

警察行政手続オンライン化システムを利用した道路使用許可申請等における手数料の納付方法

令和7年12月15日から開始された、警察行政手続オンライン化システムを利用した道路使用許可申請及び道路使用許可証再交付申請における手数料の納付は、







兵庫県電子納付システムによる納付のみ

の受付となり、窓口における兵庫県収入証紙での納付はできません。

兵庫県電子納付システムでの納付は、申請1件ごとに1件の納付を行い、個別の電子納付番号の交付を受けてください。

※令和5年4月1日から運用されていた、警察行政手続サイトを利用した納付方法と同様の手順になります。

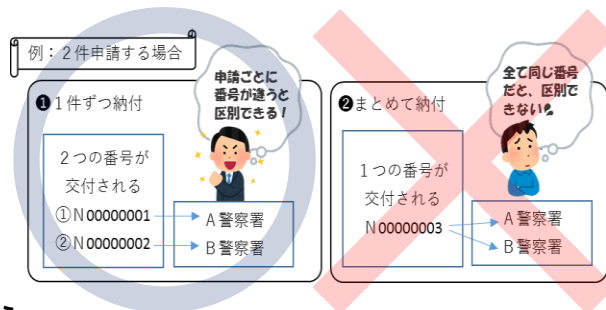
申請手数料の納付方法

	電子納付	収入証紙
警察行政手続オンライン化システムから申請  オンラインで申請！	 電子納付が可能	 不可
窓口での申請  窓口申請！	 不可	 収入証紙が可能

警察行政手続オンライン化システムを利用した申請の手順

① 警察行政手続オンライン化システムで申請の前に兵庫県電子納付システムで手数料を納付し、電子納付番号の交付を受ける。

- ・複数申請する場合、まとめて電子納付を行うことなく、**申請1件ごとに納付して、個別の電子納付番号を取得してください。重要!**
- ・複数の申請手数料をまとめて納付した場合、電子納付番号は1件しか交付されず、どの申請に対する番号なのか区別できない。



② 警察行政手続オンライン化システムから申請を行う。

③ 申請時の入力画面で、

- ・【備考】に電子納付番号を入力する
- ・【添付書類】に電子納付番号を記載したWord、Excelなどの書式データを添付するなどして、電子納付番号を明らかにする。

④ 完了



【県警ホームページの電子納付（道路使用許可申請手数料）の説明ページ】

※ページ一番下のリンク「兵庫県電子納付サービス」からメールアドレスを登録をした後、手数料を納付してください。

※道路使用許可証再交付申請手数料は別ページになります。