



「110番アプリ」の事前登録(スマホ版)

まずはアプリをダウンロード!



iPhoneの人はAppStoreから、Androidの人はGooglePlayで、「110番アプリ」を検索してください。



このアプリは、聴覚や言語に障害のある方など、音声による110番通報が困難な方が、警察に通報するためのものです! 音声による110番通報が可能の方は電話で110番をお願いします!



まずはアプリをダウンロード!

iPhoneの場合(画面はイメージ)



ホーム画面で「App Store」をタップ

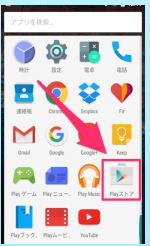


検索入力欄に「110番アプリ」と入力



「入手」をタップした後「インストール」をタップ

Androidの場合(画面はイメージ)



アプリ一覧で「playストア」をタップ



検索入力欄に「110番アプリ」と入力

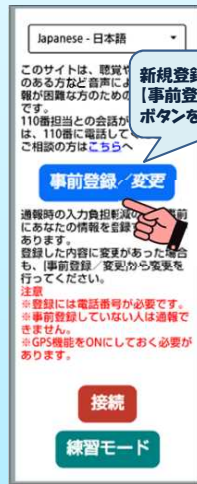


インストールをタップ

1

通報する前に...

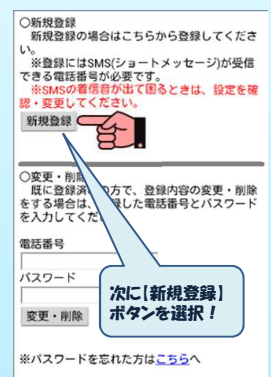
今すぐ事前登録!



新規登録の場合は「事前登録/変更」ボタンをタップ!

まずは電話番号等の事前登録が必要です。「事前登録/変更」ボタンをタップしてください。

2



「新規登録」ボタンをタップしてください。登録した情報を「変更」・「削除」する場合は「変更・削除」ボタンをタップしてください。

登録内容確認

3

通報時の入力負担軽減の為、以下の情報を入力してください。
登録時にあなたの位置情報を取得します。
 位置情報の送信に同意する

氏名【必須】

電話番号【必須】 0始まり数字のみ ※通報時に使用します。

メールアドレス(任意)

パスワード【必須】 半角英数4文字以上 ※通報時に使用します。

自宅住所 都道府県(任意)

住所(任意)

年齢(任意)

入力内容確認

氏名 警察 太郎
電話番号 09012341234
メールアドレス 110@police.npa.go.jp
パスワード npaPass99
自宅住所 兵庫県 神戸市中央区下山手通
年齢 30代
性別 男性
言語 日本語
その他 聴覚・言語障がい

以上の内容でよろしいですか?
認証コードを送信します。
※SMSの着信音が出て困るときは、設定を確認・変更してください。

氏名、電話番号、パスワード等を入力してください。「必須」と書いてあるところは必ず入力してください。

入力内容を確認して「認証コード送信」をタップするとスマホ宛にSMSで認証コードを送信します。


※「パスワード」は、通報の時に使うので忘れないでください。

4

事前登録完了!



受信した認証コードを入力してください。



事前登録が完了したら、通報が可能です。