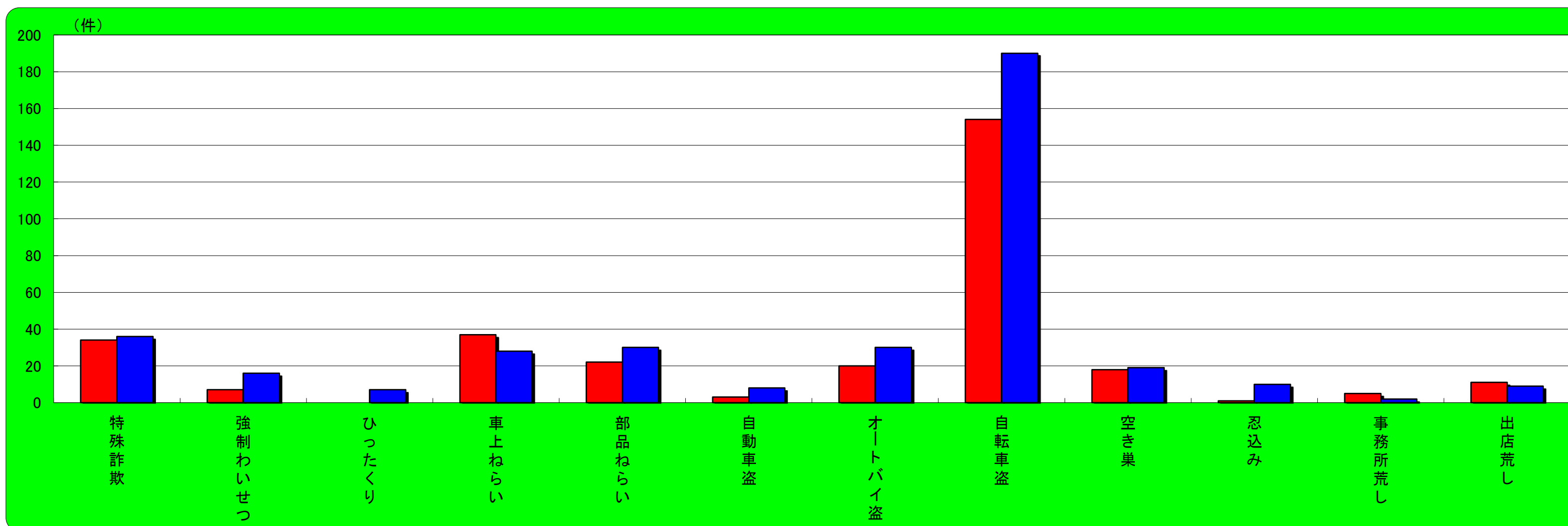


## 明石市 主な刑法犯認知状況

この表は、明石市で発生し、認知した事件を集約しています。

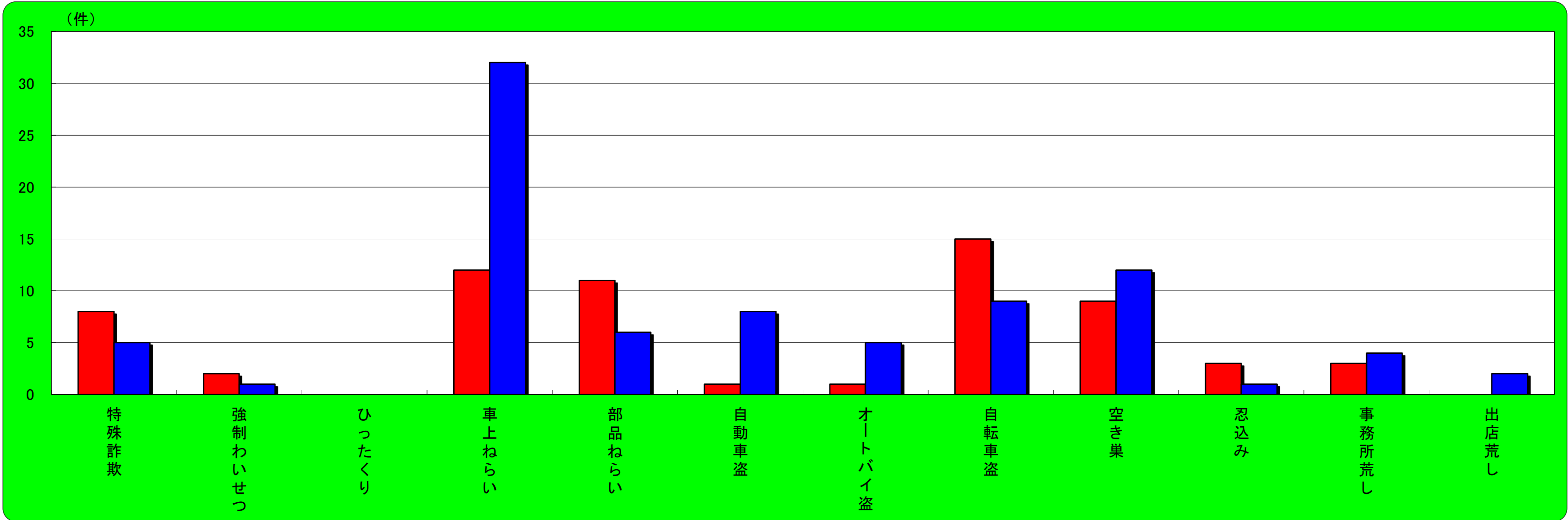
	刑法犯総数	特殊詐欺	強制わいせつ	ひったくり	車上ねらい	部品ねらい	自動車盗	オートバイ盗	自転車盗	空き巣	忍込み	事務所荒し	出店荒し
令和3年8月末	1046	34	7	0	37	22	3	20	154	18	1	5	11
令和2年8月末	1232	36	16	7	28	30	8	30	190	19	10	2	9
増減	-186	-2	-9	-7	9	-8	-5	-10	-36	-1	-9	3	2



## 三木市 主な刑法犯認知状況

この表は、三木市で発生し、認知した事件を集約しています。

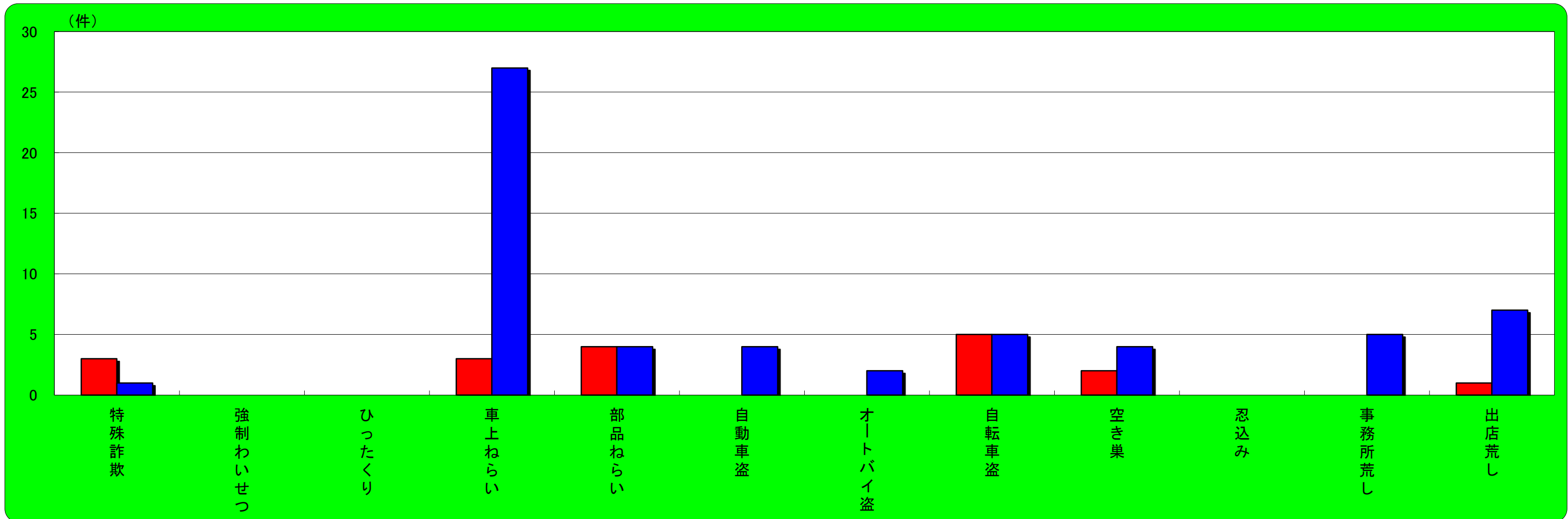
	刑法犯総数	特殊詐欺	強制わいせつ	ひったくり	車上ねらい	部品ねらい	自動車盗	オートバイ盗	自転車盗	空き巣	忍込み	事務所荒し	出店荒し
令和3年8月末	251	8	2	0	12	11	1	1	15	9	3	3	0
令和2年8月末	309	5	1	0	32	6	8	5	9	12	1	4	2
増 減	-58	3	1	0	-20	5	-7	-4	6	-3	2	-1	-2



## 小野市 主な刑法犯認知状況

この表は、小野市で発生し、認知した事件を集約しています。

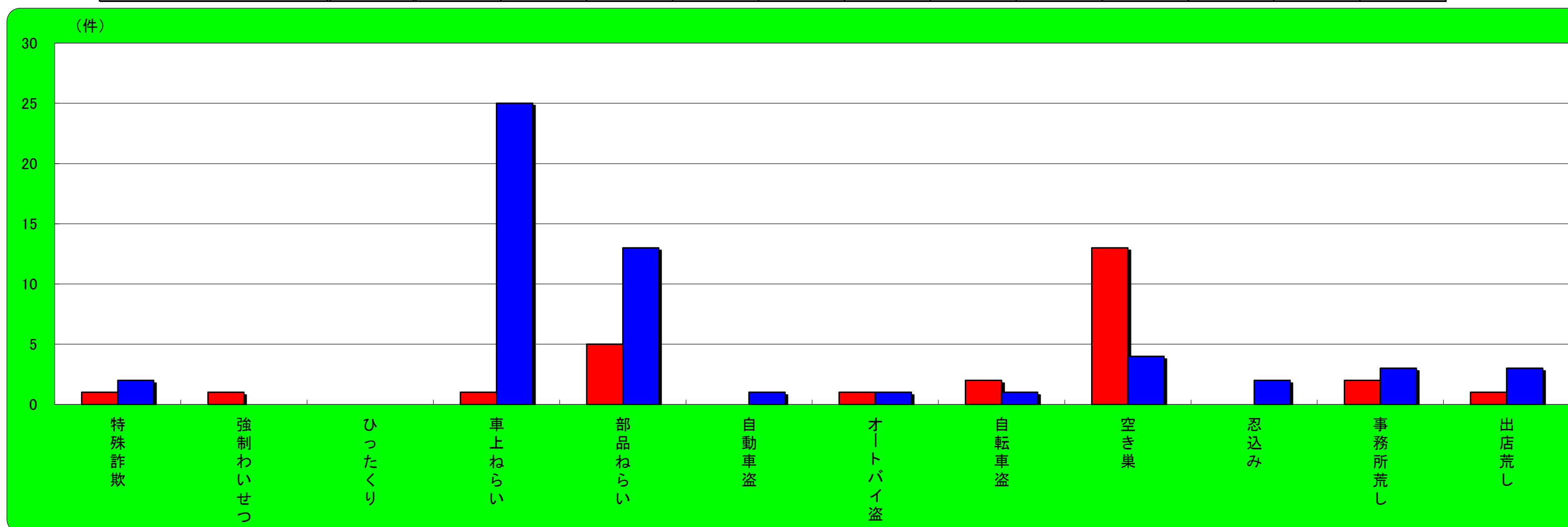
	刑法犯総数	特殊詐欺	強制わいせつ	ひったくり	車上ねらい	部品ねらい	自動車盗	オートバイ盗	自転車盗	空き巣	忍込み	事務所荒し	出店荒し
令和3年8月末	126	3	0	0	3	4	0	0	5	2	0	0	1
令和2年8月末	184	1	0	0	27	4	4	2	5	4	0	5	7
増 減	-58	2	0	0	-24	0	-4	-2	0	-2	0	-5	-6



## 加東市 主な刑法犯認知状況

この表は、加東市で発生し、認知した事件を集約しています。

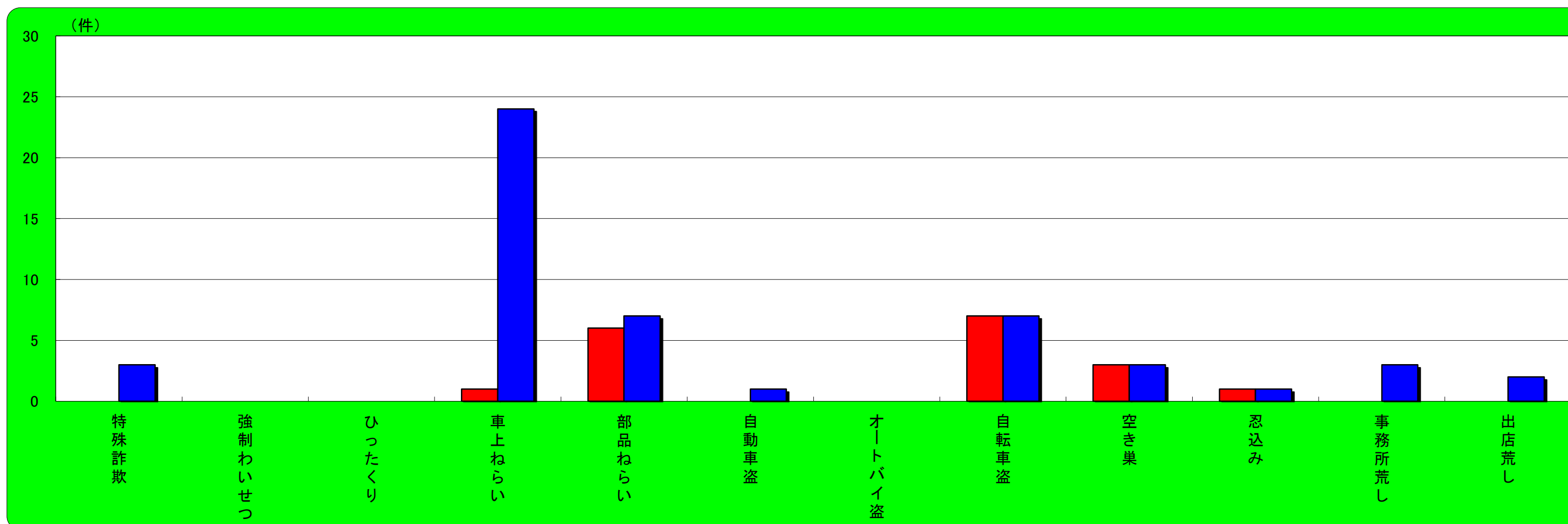
	刑法犯総数	特殊詐欺	強制わいせつ	ひったくり	車上ねらい	部品ねらい	自動車盗	オートバイ盗	自転車盗	空き巣	忍込み	事務所荒し	出店荒し
令和3年8月末	132	1	1	0	1	5	0	1	2	13	0	2	1
令和2年8月末	137	2	0	0	25	13	1	1	1	4	2	3	3
増減	-5	-1	1	0	-24	-8	-1	0	1	9	-2	-1	-2



## 加西市 主な刑法犯認知状況

この表は、加西市で発生し、認知した事件を集約しています。

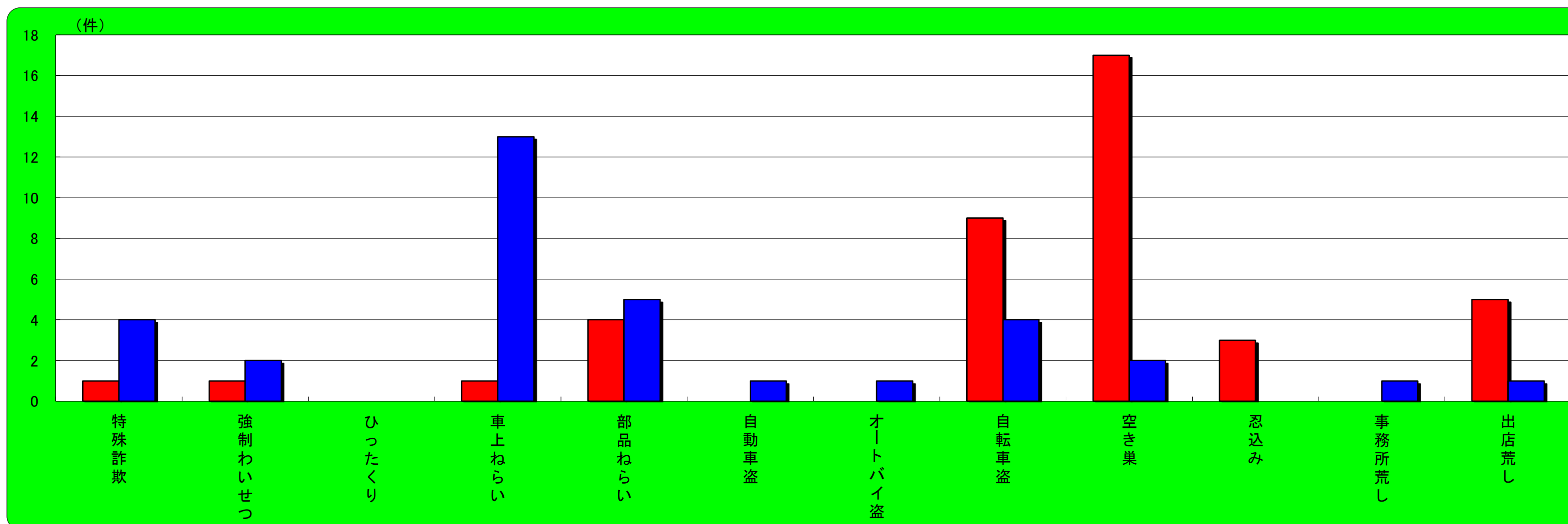
	刑法犯総数	特殊詐欺	強制わいせつ	ひったくり	車上ねらい	部品ねらい	自動車盗	オートバイ盗	自転車盗	空き巣	忍込み	事務所荒し	出店荒し
令和3年8月末	83	0	0	0	1	6	0	0	7	3	1	0	0
令和2年8月末	140	3	0	0	24	7	1	0	7	3	1	3	2
増 減	-57	-3	0	0	-23	-1	-1	0	0	0	0	-3	-2



## 西脇市 主な刑法犯認知状況

この表は、西脇市で発生し、認知した事件を集約しています。

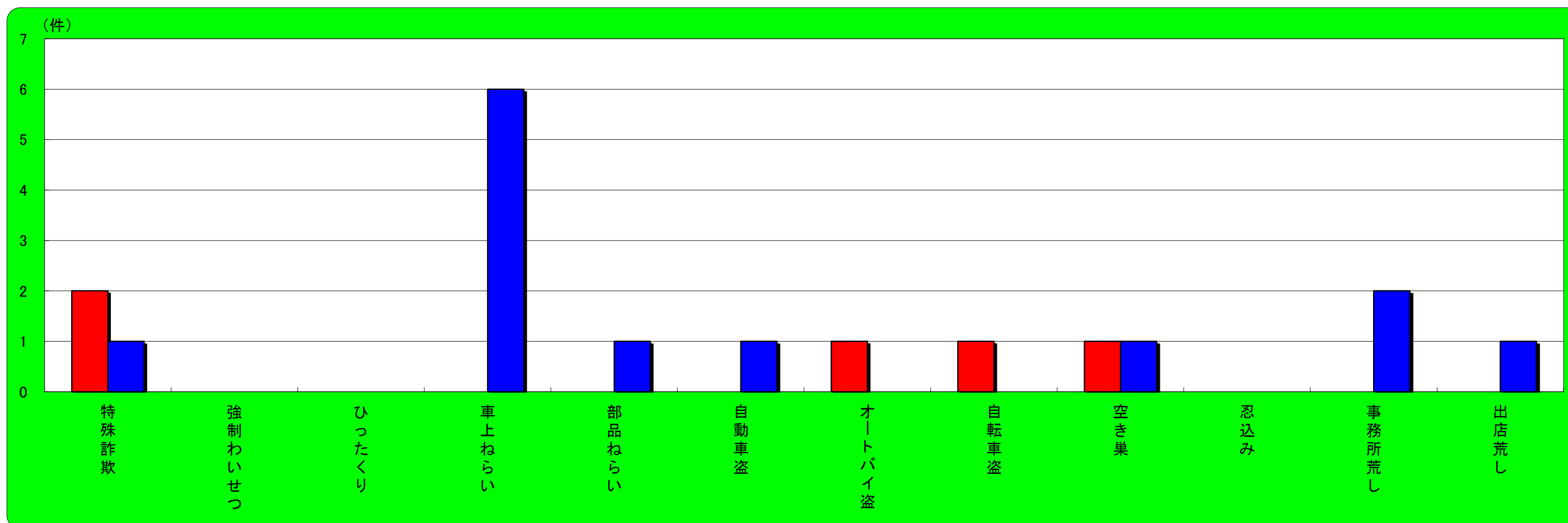
	刑法犯総数	特殊詐欺	強制わいせつ	ひったくり	車上ねらい	部品ねらい	自動車盗	オートバイ盗	自転車盗	空き巣	忍込み	事務所荒し	出店荒し
令和3年8月末	116	1	1	0	1	4	0	0	9	17	3	0	5
令和2年8月末	129	4	2	0	13	5	1	1	4	2	0	1	1
増 減	-13	-3	-1	0	-12	-1	-1	-1	5	15	3	-1	4



## 多可町 主な刑法犯認知状況

この表は、多可町で発生し、認知した事件を集約しています。

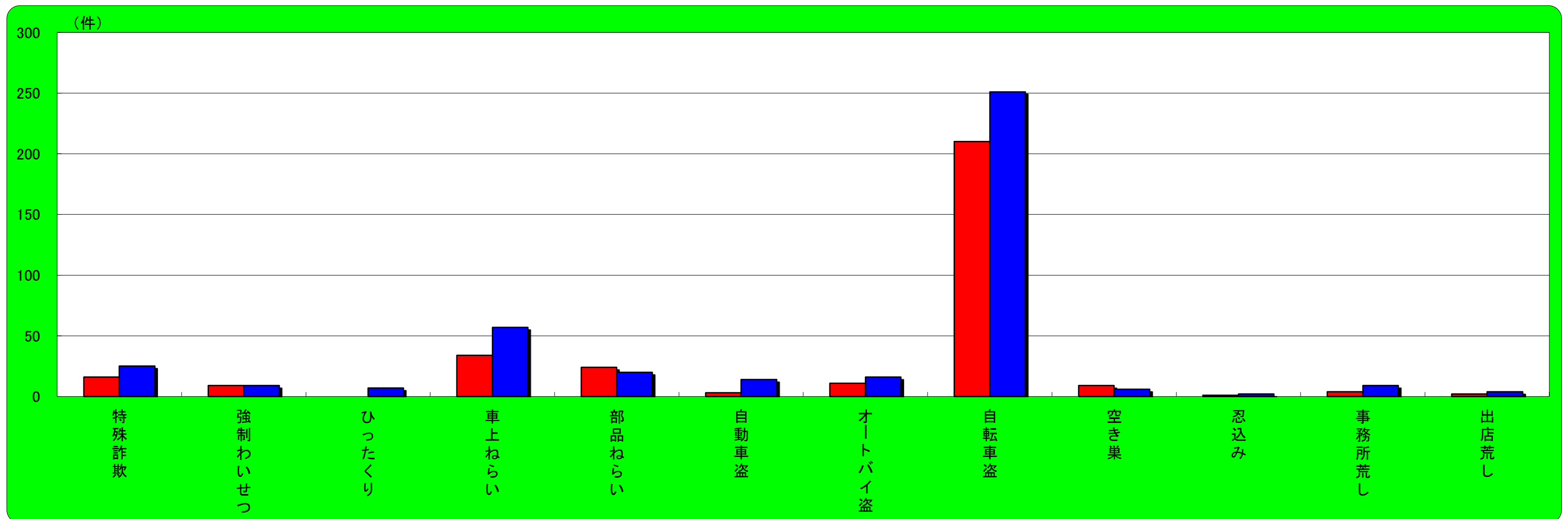
	刑法犯総数	特殊詐欺	強制わいせつ	ひったくり	車上ねらい	部品ねらい	自動車盗	オートバイ盗	自転車盗	空き巣	忍込み	事務所荒し	出店荒し
令和3年8月末	21	2	0	0	0	0	0	1	1	1	0	0	0
令和2年8月末	30	1	0	0	6	1	1	0	0	1	0	2	1
増 減	-9	1	0	0	-6	-1	-1	1	1	0	0	-2	-1



## 加古川市 主な刑法犯認知状況

この表は、加古川市で発生し、認知した事件を集約しています。

	刑法犯総数	特殊詐欺	強制わいせつ	ひったくり	車上ねらい	部品ねらい	自動車盗	オートバイ盗	自転車盗	空き巣	忍込み	事務所荒し	出店荒し
令和3年8月末	936	16	9	0	34	24	3	11	210	9	1	4	2
令和2年8月末	1153	25	9	7	57	20	14	16	251	6	2	9	4
増 減	-217	-9	0	-7	-23	4	-11	-5	-41	3	-1	-5	-2

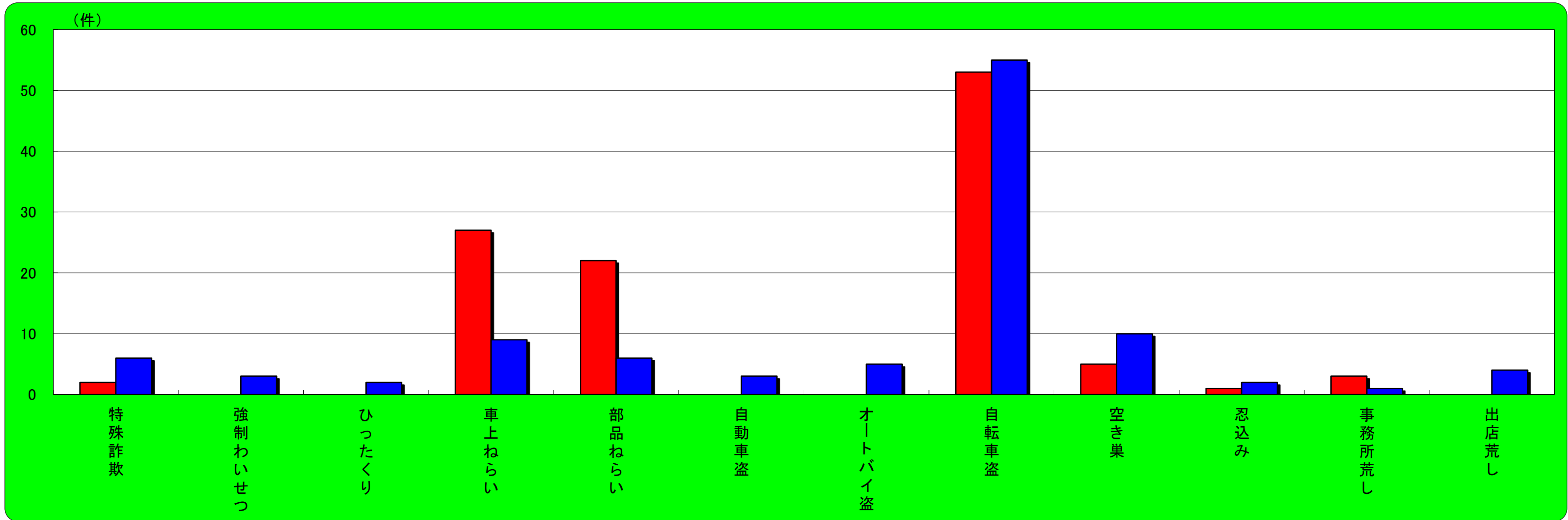




## 高砂市 主な刑法犯認知状況

この表は、高砂市で発生し、認知した事件を集約しています。

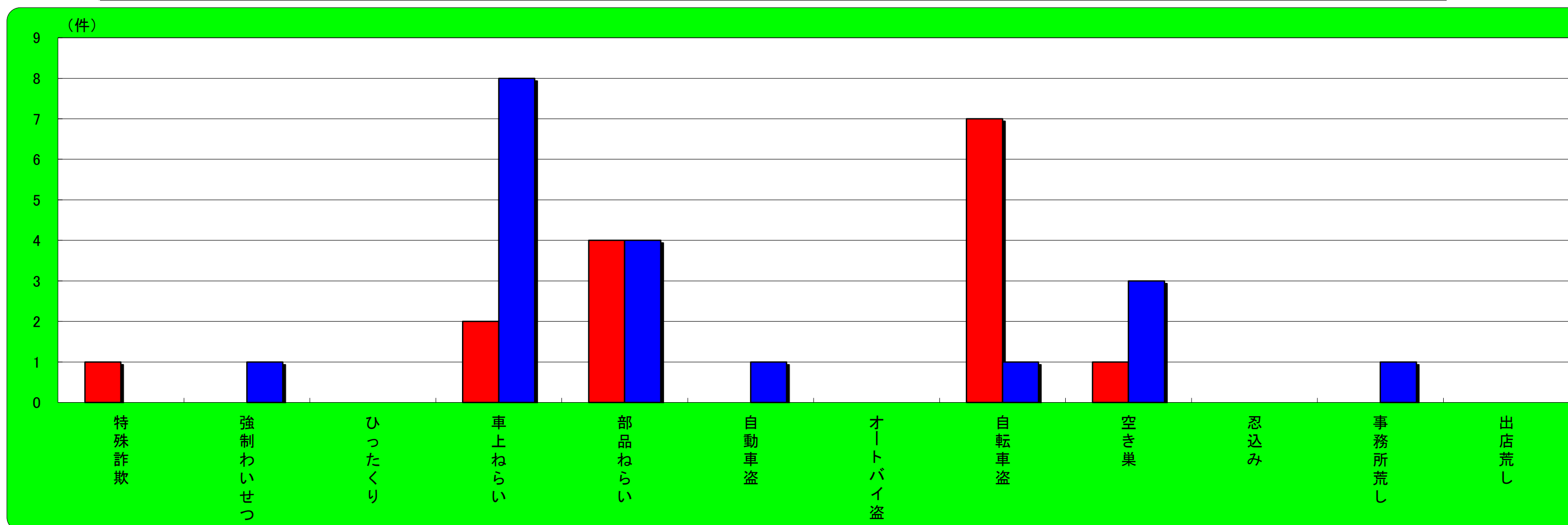
	刑法犯総数	特殊詐欺	強制わいせつ	ひったくり	車上ねらい	部品ねらい	自動車盗	オートバイ盗	自転車盗	空き巣	忍込み	事務所荒し	出店荒し
令和3年8月末	295	2	0	0	27	22	0	0	53	5	1	3	0
令和2年8月末	302	6	3	2	9	6	3	5	55	10	2	1	4
増減	-7	-4	-3	-2	18	16	-3	-5	-2	-5	-1	2	-4



## 稲美町 主な刑法犯認知状況

この表は、稲美町で発生し、認知した事件を集約しています。

	刑法犯総数	特殊詐欺	強制わいせつ	ひったくり	車上ねらい	部品ねらい	自動車盗	オートバイ盗	自転車盗	空き巣	忍込み	事務所荒し	出店荒し
令和3年8月末	89	1	0	0	2	4	0	0	7	1	0	0	0
令和2年8月末	93	0	1	0	8	4	1	0	1	3	0	1	0
増 減	-4	1	-1	0	-6	0	-1	0	6	-2	0	-1	0



## 播磨町 主な刑法犯認知状況

この表は、播磨町で発生し、認知した事件を集約しています。

	刑法犯総数	特殊詐欺	強制わいせつ	ひったくり	車上ねらい	部品ねらい	自動車盗	オートバイ盗	自転車盗	空き巣	忍込み	事務所荒し	出店荒し
令和3年8月末	107	4	0	0	6	3	1	0	12	1	0	1	0
令和2年8月末	122	2	0	0	4	0	1	7	28	1	0	0	1
増 減	-15	2	0	0	2	3	0	-7	-16	0	0	1	-1

