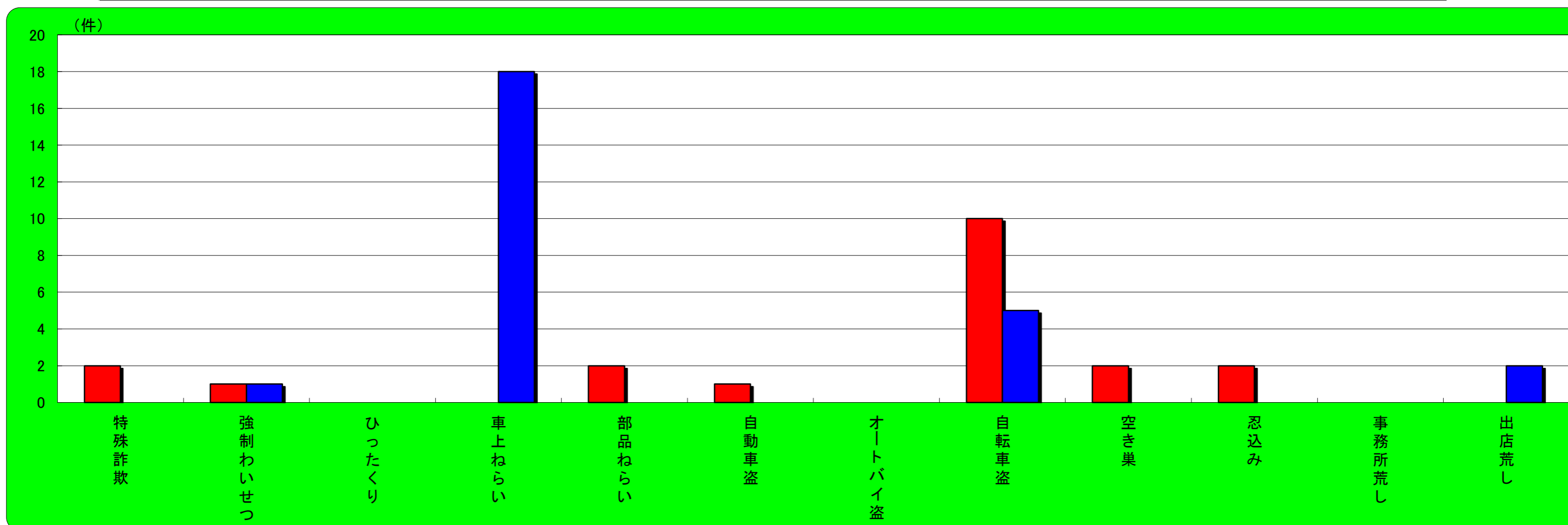


朝来市 主な刑法犯認知状況

この表は、朝来市で発生し、認知した事件を集約しています。

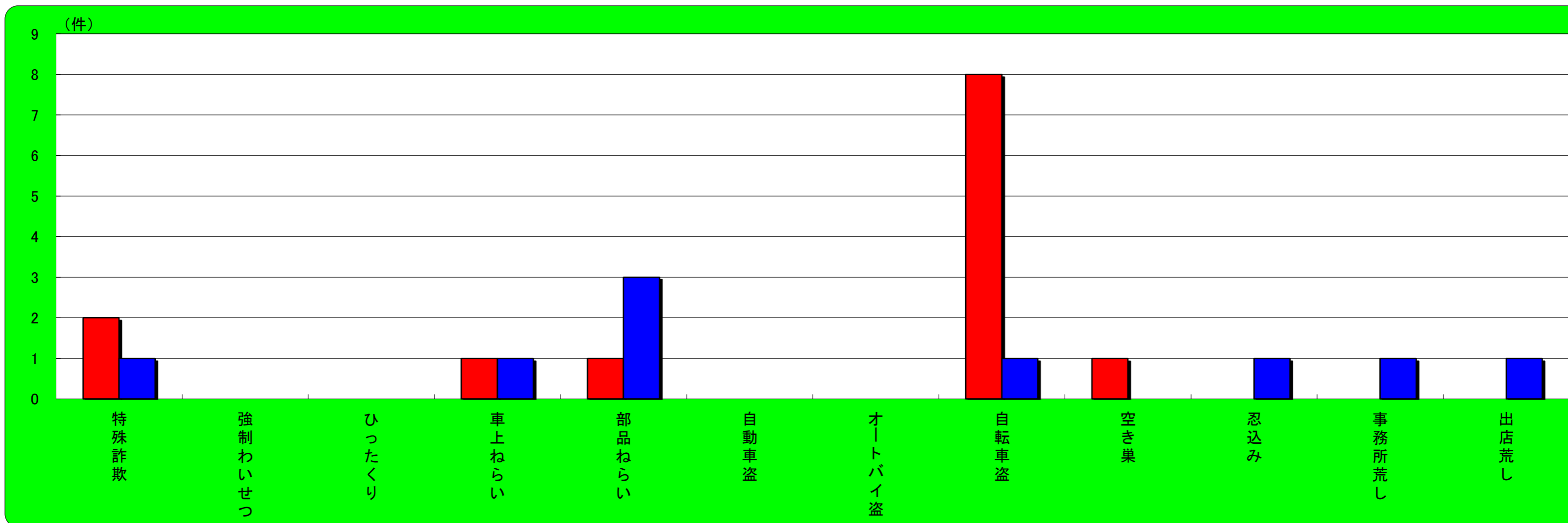
	刑法犯総数	特殊詐欺	強制わいせつ	ひったくり	車上ねらい	部品ねらい	自動車盗	オートバイ盗	自転車盗	空き巣	忍込み	事務所荒し	出店荒し
令和3年8月末	77	2	1	0	0	2	1	0	10	2	2	0	0
令和2年8月末	88	0	1	0	18	0	0	0	5	0	0	0	2
増 減	-11	2	0	0	-18	2	1	0	5	2	2	0	-2



養父市 主な刑法犯認知状況

この表は、養父市で発生し、認知した事件を集約しています。

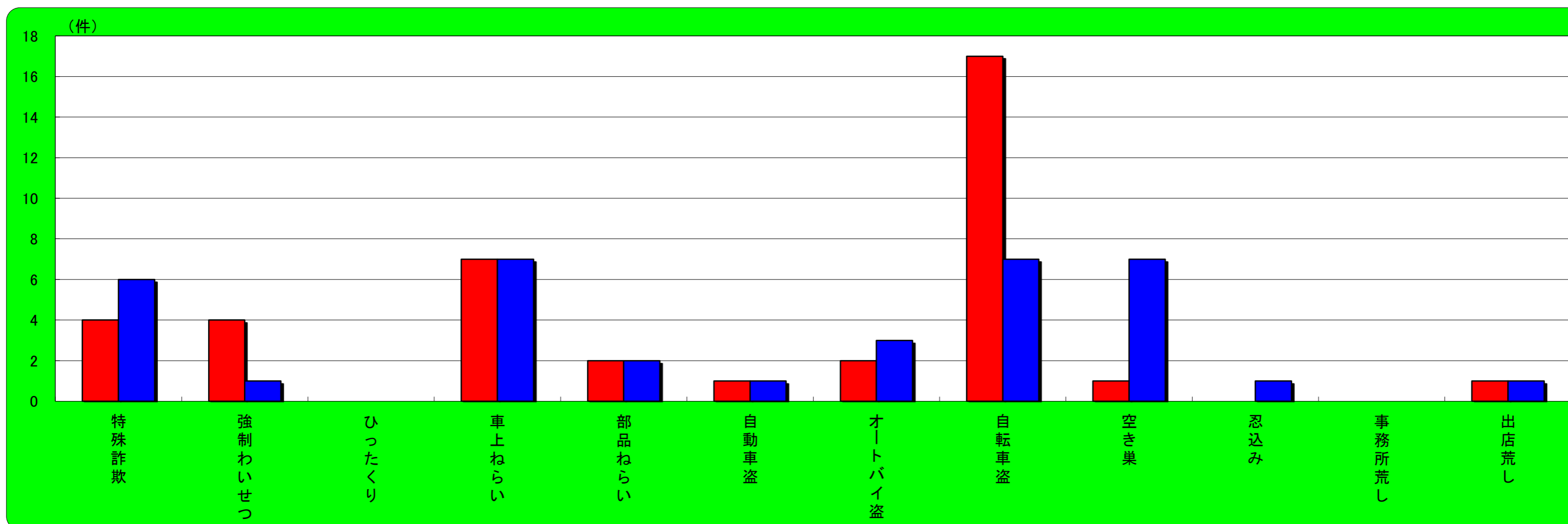
	刑法犯総数	特殊詐欺	強制わいせつ	ひったくり	車上ねらい	部品ねらい	自動車盗	オートバイ盗	自転車盗	空き巣	忍込み	事務所荒し	出店荒し
令和3年8月末	47	2	0	0	1	1	0	0	8	1	0	0	0
令和2年8月末	47	1	0	0	1	3	0	0	1	0	1	1	1
増 減	0	1	0	0	0	-2	0	0	7	1	-1	-1	-1



豊岡市 主な刑法犯認知状況

この表は、豊岡市で発生し、認知した事件を集約しています。

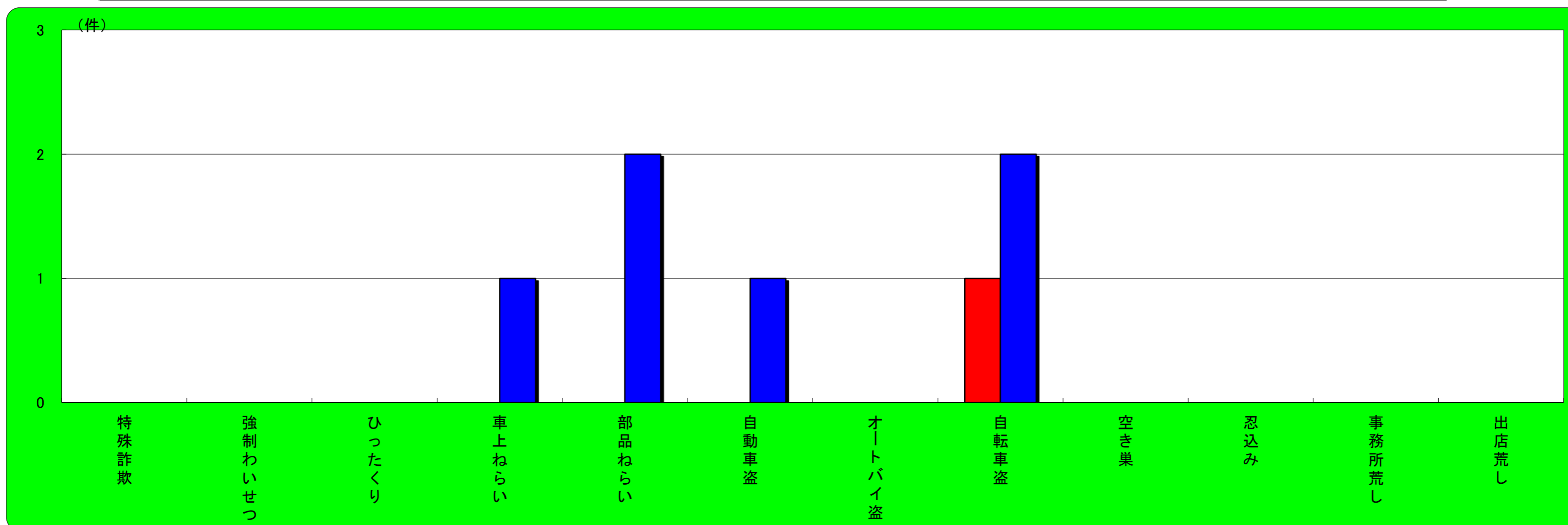
	刑法犯総数	特殊詐欺	強制わいせつ	ひったくり	車上ねらい	部品ねらい	自動車盗	オートバイ盗	自転車盗	空き巣	忍込み	事務所荒し	出店荒し
令和3年8月末	168	4	4	0	7	2	1	2	17	1	0	0	1
令和2年8月末	218	6	1	0	7	2	1	3	7	7	1	0	1
増 減	-50	-2	3	0	0	0	0	-1	10	-6	-1	0	0



香美町 主な刑法犯認知状況

この表は、香美町で発生し、認知した事件を集約しています。

	刑法犯総数	特殊詐欺	強制わいせつ	ひったくり	車上ねらい	部品ねらい	自動車盗	オートバイ盗	自転車盗	空き巣	忍込み	事務所荒し	出店荒し
令和3年8月末	15	0	0	0	0	0	0	0	1	0	0	0	0
令和2年8月末	26	0	0	0	1	2	1	0	2	0	0	0	0
増 減	-11	0	0	0	-1	-2	-1	0	-1	0	0	0	0



新温泉町 主な刑法犯認知状況

この表は、新温泉町で発生し、認知した事件を集約しています。

	刑法犯総数	特殊詐欺	強制わいせつ	ひったくり	車上ねらい	部品ねらい	自動車盗	オートバイ盗	自転車盗	空き巣	忍込み	事務所荒し	出店荒し
令和3年8月末	21	0	0	0	0	1	0	0	1	0	0	0	1
令和2年8月末	28	0	0	0	0	1	0	0	0	0	0	0	0
増 減	-7	0	0	0	0	0	0	0	1	0	0	0	1

