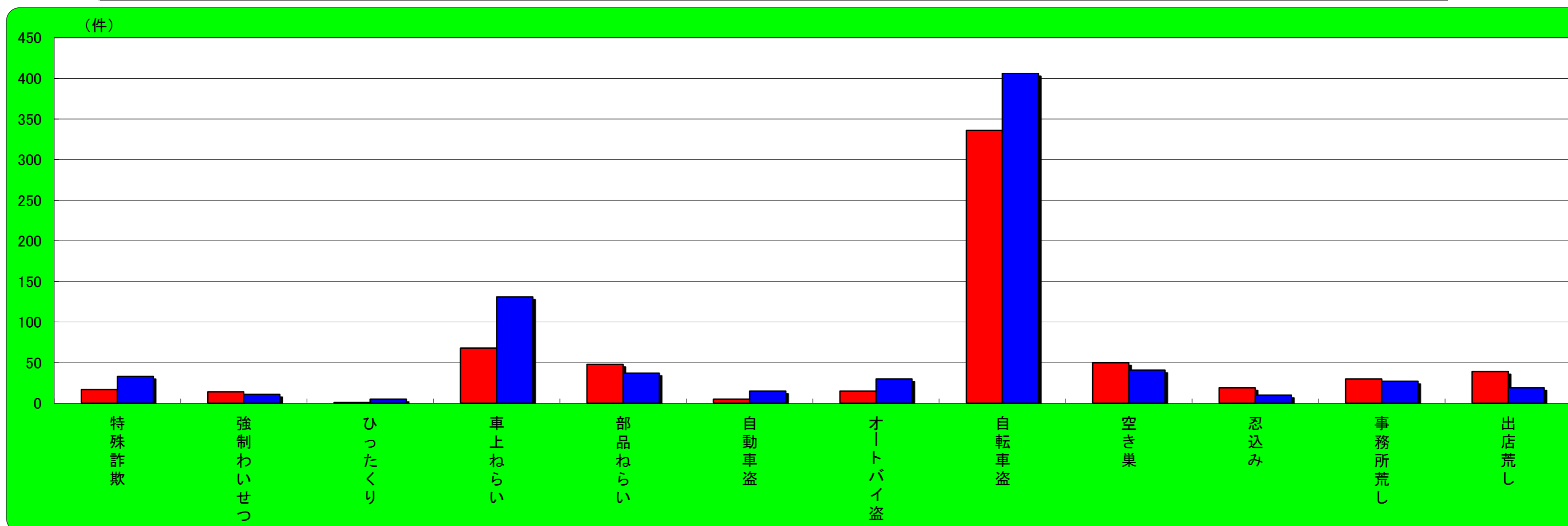


## 姫路市 主な刑法犯認知状況

この表は、姫路市で発生し、認知した事件を集約しています。

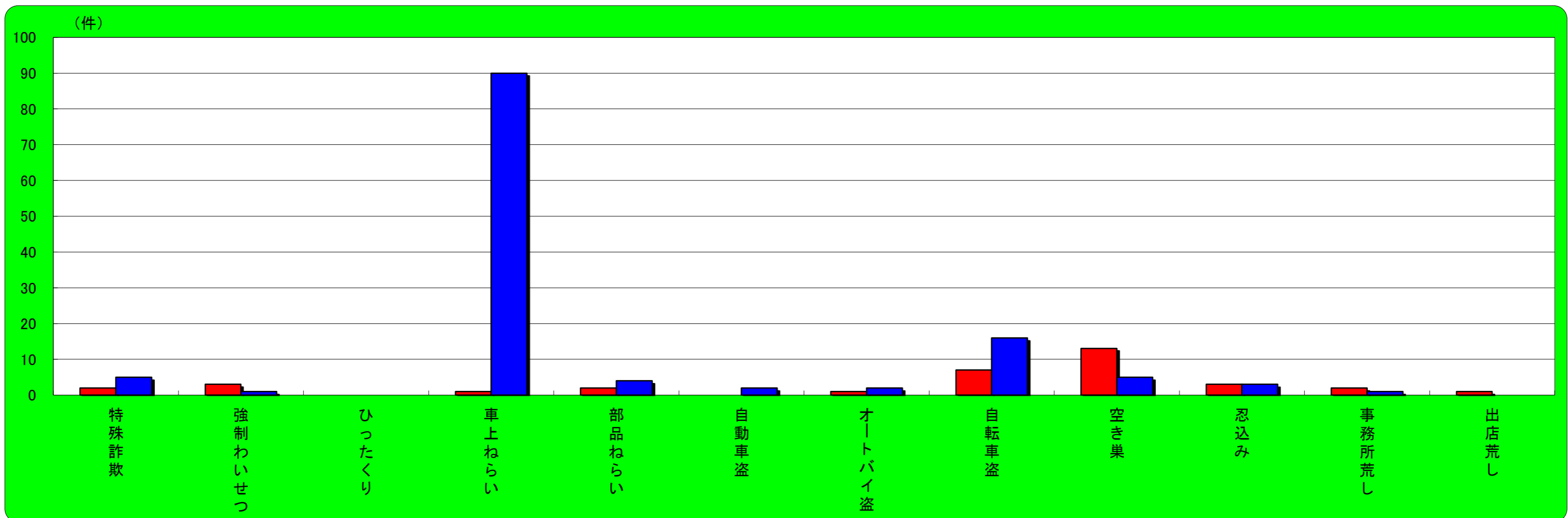
	刑法犯総数	特殊詐欺	強制わいせつ	ひったくり	車上ねらい	部品ねらい	自動車盗	オートバイ盗	自転車盗	空き巣	忍込み	事務所荒し	出店荒し
令和3年8月末	2149	17	14	1	68	48	5	15	336	50	19	30	39
令和2年8月末	2460	33	11	5	131	37	15	30	406	41	10	27	19
増 減	-311	-16	3	-4	-63	11	-10	-15	-70	9	9	3	20



## たつの市 主な刑法犯認知状況

この表は、たつの市で発生し、認知した事件を集約しています。

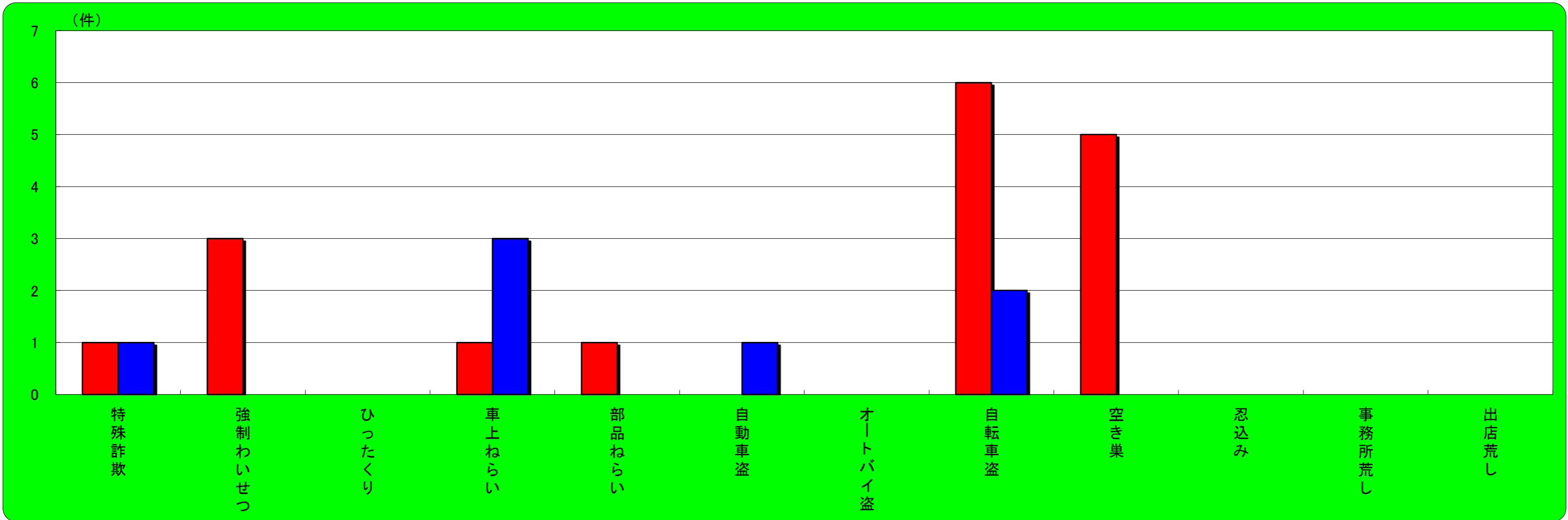
	刑法犯総数	特殊詐欺	強制わいせつ	ひったくり	車上ねらい	部品ねらい	自動車盗	オートバイ盗	自転車盗	空き巣	忍込み	事務所荒し	出店荒し
令和3年8月末	172	2	3	0	1	2	0	1	7	13	3	2	1
令和2年8月末	293	5	1	0	90	4	2	2	16	5	3	1	0
増 減	-121	-3	2	0	-89	-2	-2	-1	-9	8	0	1	1



## 相生市 主な刑法犯認知状況

この表は、相生市で発生し、認知した事件を集約しています。

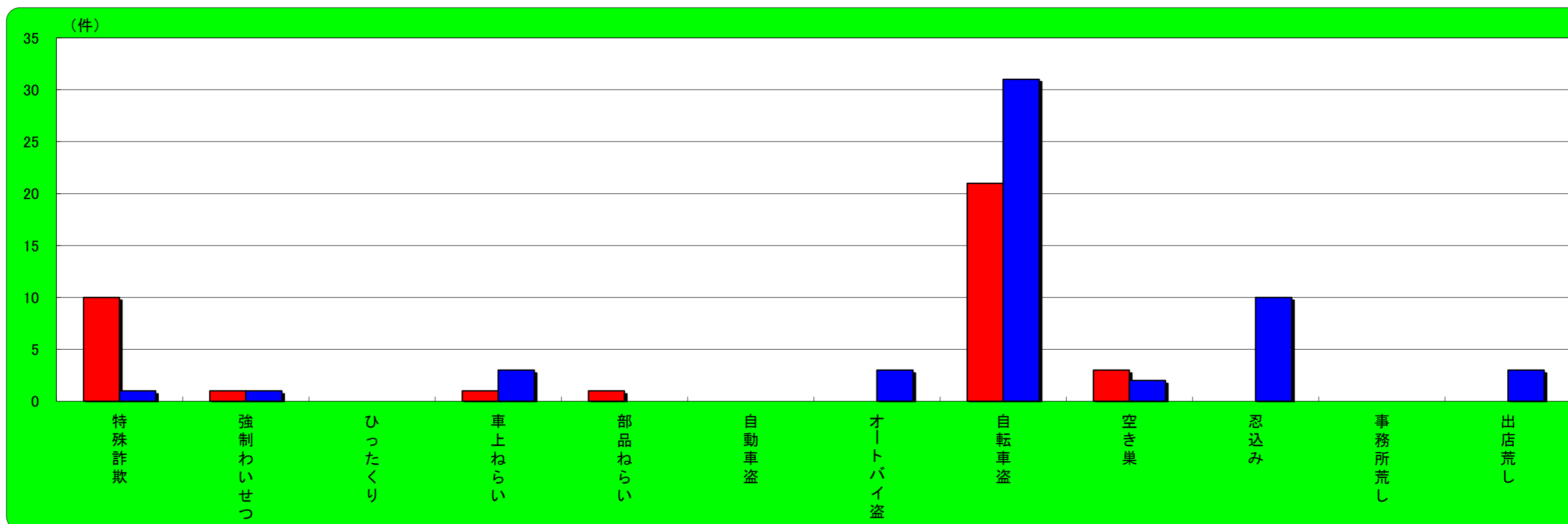
	刑法犯総数	特殊詐欺	強制わいせつ	ひったくり	車上ねらい	部品ねらい	自動車盗	オートバイ盗	自転車盗	空き巣	忍込み	事務所荒し	出店荒し
令和3年8月末	57	1	3	0	1	1	0	0	6	5	0	0	0
令和2年8月末	67	1	0	0	3	0	1	0	2	0	0	0	0
増 減	-10	0	3	0	-2	1	-1	0	4	5	0	0	0



## 赤穂市 主な刑法犯認知状況

この表は、赤穂市で発生し、認知した事件を集約しています。

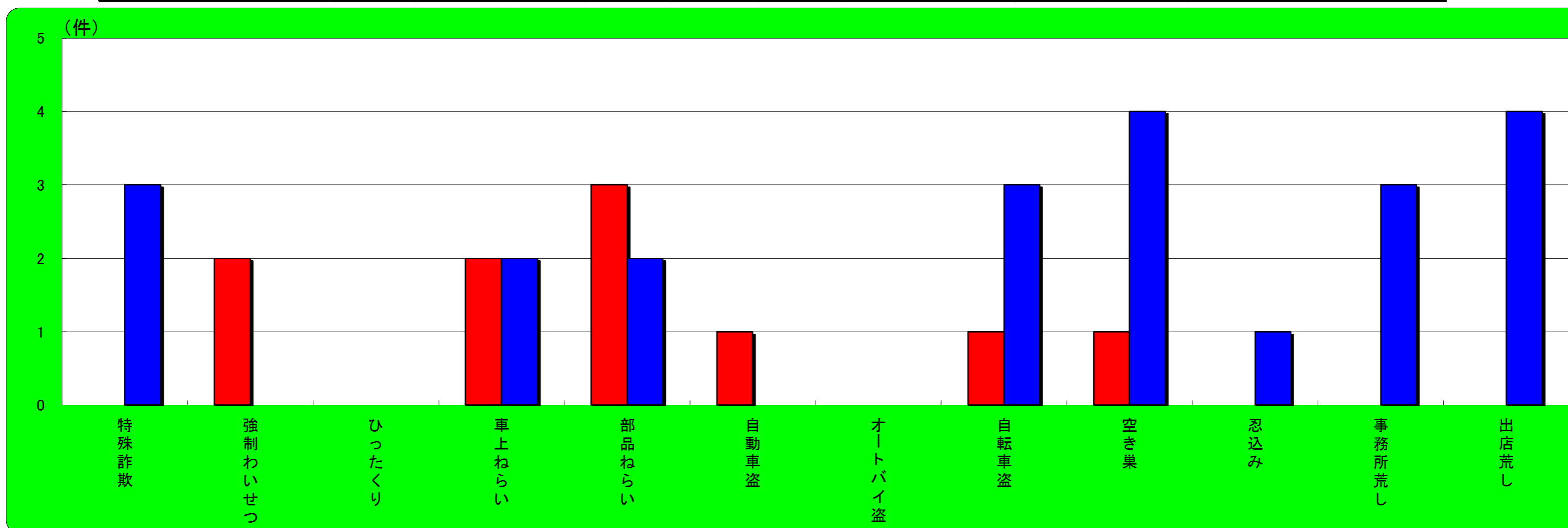
	刑法犯総数	特殊詐欺	強制わいせつ	ひったくり	車上ねらい	部品ねらい	自動車盗	オートバイ盗	自転車盗	空き巣	忍込み	事務所荒し	出店荒し
令和3年8月末	140	10	1	0	1	1	0	0	21	3	0	0	0
令和2年8月末	167	1	1	0	3	0	0	3	31	2	10	0	3
増 減	-27	9	0	0	-2	1	0	-3	-10	1	-10	0	-3



## 宍粟市 主な刑法犯認知状況

この表は、宍粟市で発生し、認知した事件を集約しています。

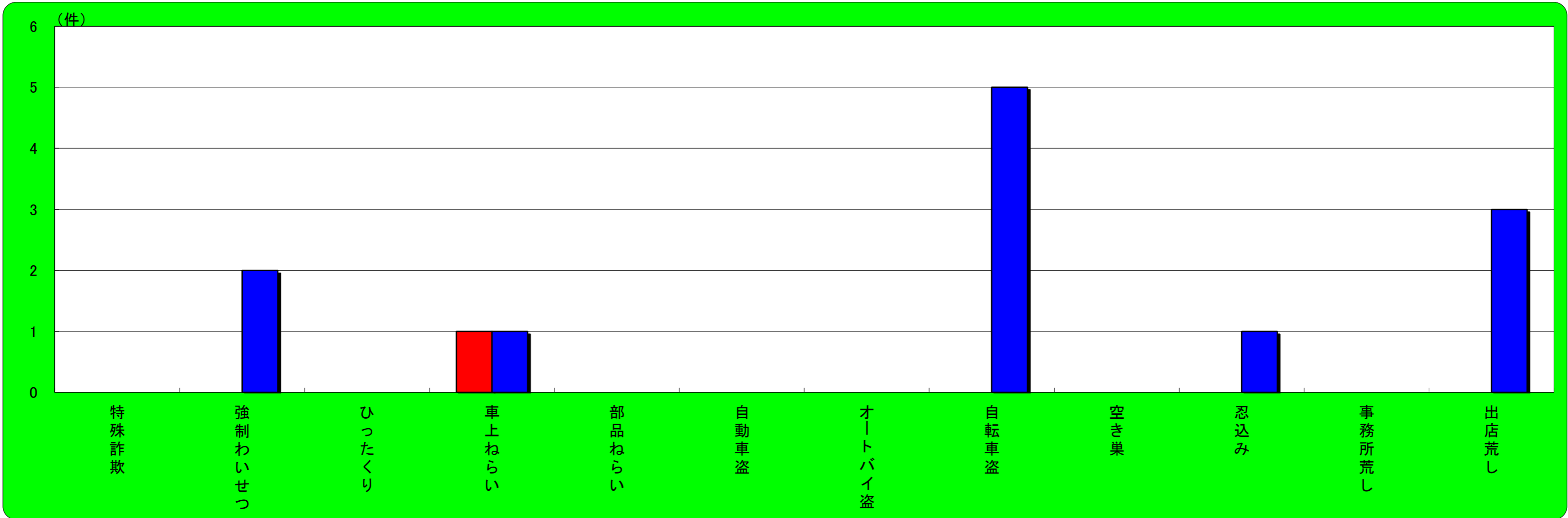
	刑法犯総数	特殊詐欺	強制わいせつ	ひったくり	車上ねらい	部品ねらい	自動車盗	オートバイ盗	自転車盗	空き巣	忍込み	事務所荒し	出店荒し
令和3年8月末	64	0	2	0	2	3	1	0	1	1	0	0	0
令和2年8月末	93	3	0	0	2	2	0	0	3	4	1	3	4
増 減	-29	-3	2	0	0	1	1	0	-2	-3	-1	-3	-4



## 神河町 主な刑法犯認知状況

この表は、神河町で発生し、認知した事件を集約しています。

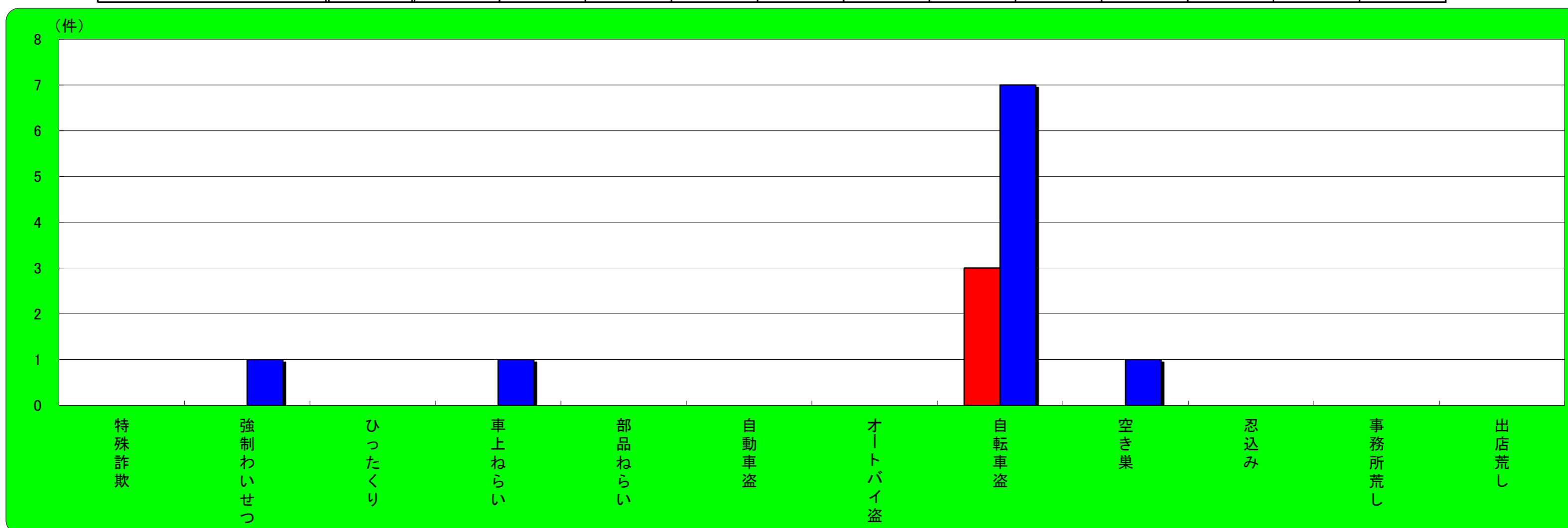
	刑法犯総数	特殊詐欺	強制わいせつ	ひったくり	車上ねらい	部品ねらい	自動車盗	オートバイ盗	自転車盗	空き巣	忍込み	事務所荒し	出店荒し
令和3年8月末	13	0	0	0	1	0	0	0	0	0	0	0	0
令和2年8月末	32	0	2	0	1	0	0	0	5	0	1	0	3
増 減	-19	0	-2	0	0	0	0	0	-5	0	-1	0	-3



## 市川町 主な刑法犯認知状況

この表は、市川町で発生し、認知した事件を集約しています。

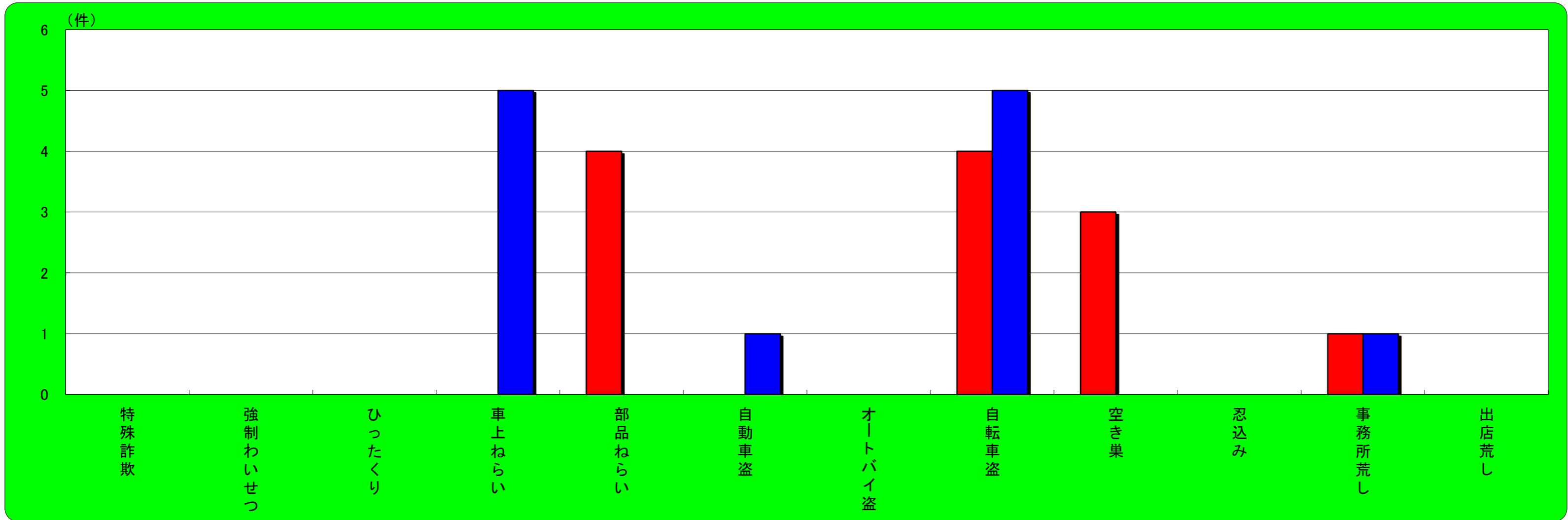
	刑法犯総数	特殊詐欺	強制わいせつ	ひったくり	車上ねらい	部品ねらい	自動車盗	オートバイ盗	自転車盗	空き巣	忍込み	事務所荒し	出店荒し
令和3年8月末	19	0	0	0	0	0	0	0	3	0	0	0	0
令和2年8月末	39	0	1	0	1	0	0	0	7	1	0	0	0
増 減	-20	0	-1	0	-1	0	0	0	-4	-1	0	0	0



## 福崎町 主な刑法犯認知状況

この表は、福崎町で発生し、認知した事件を集約しています。

	刑法犯総数	特殊詐欺	強制わいせつ	ひったくり	車上ねらい	部品ねらい	自動車盗	オートバイ盗	自転車盗	空き巣	忍込み	事務所荒し	出店荒し
令和3年8月末	56	0	0	0	0	4	0	0	4	3	0	1	0
令和2年8月末	58	0	0	0	5	0	1	0	5	0	0	1	0
増減	-2	0	0	0	-5	4	-1	0	-1	3	0	0	0

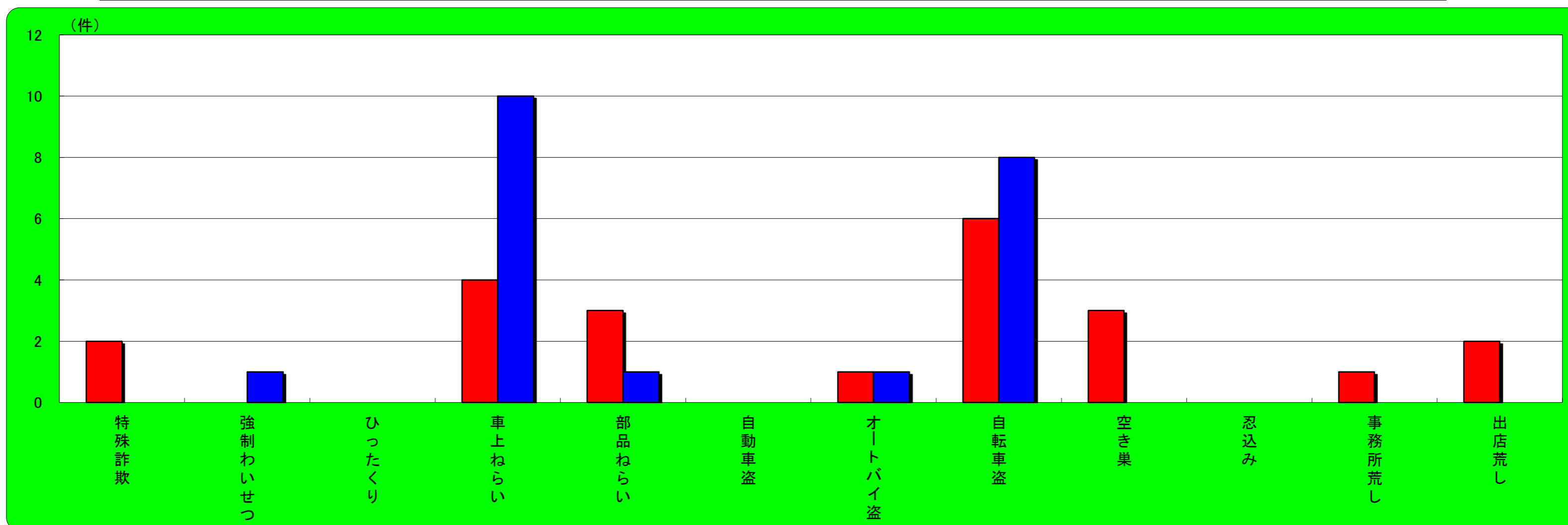




## 太子町 主な刑法犯認知状況

この表は、太子町で発生し、認知した事件を集約しています。

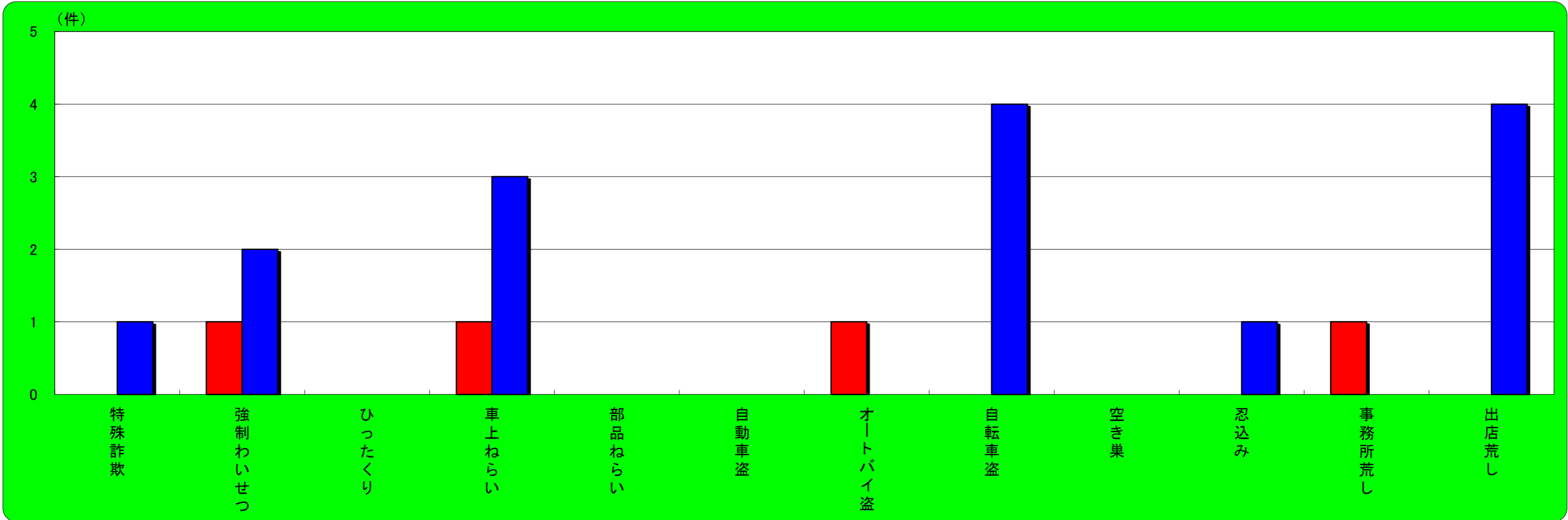
	刑法犯総数	特殊詐欺	強制わいせつ	ひったくり	車上ねらい	部品ねらい	自動車盗	オートバイ盗	自転車盗	空き巣	忍込み	事務所荒し	出店荒し
令和3年8月末	91	2	0	0	4	3	0	1	6	3	0	1	2
令和2年8月末	84	0	1	0	10	1	0	1	8	0	0	0	0
増 減	7	2	-1	0	-6	2	0	0	-2	3	0	1	2



## 上郡町 主な刑法犯認知状況

この表は、上郡町で発生し、認知した事件を集約しています。

	刑法犯総数	特殊詐欺	強制わいせつ	ひったくり	車上ねらい	部品ねらい	自動車盗	オートバイ盗	自転車盗	空き巣	忍込み	事務所荒し	出店荒し
令和3年8月末	31	0	1	0	1	0	0	1	0	0	0	1	0
令和2年8月末	38	1	2	0	3	0	0	0	4	0	1	0	4
増 減	-7	-1	-1	0	-2	0	0	1	-4	0	-1	1	-4



## 佐用町 主な刑法犯認知状況

この表は、佐用町で発生し、認知した事件を集約しています。

	刑法犯総数	特殊詐欺	強制わいせつ	ひったくり	車上ねらい	部品ねらい	自動車盗	オートバイ盗	自転車盗	空き巣	忍込み	事務所荒し	出店荒し
令和3年8月末	30	1	0	0	2	0	0	0	0	1	0	0	0
令和2年8月末	35	0	0	0	4	1	0	0	2	0	0	0	1
増 減	-5	1	0	0	-2	-1	0	0	-2	1	0	0	-1

