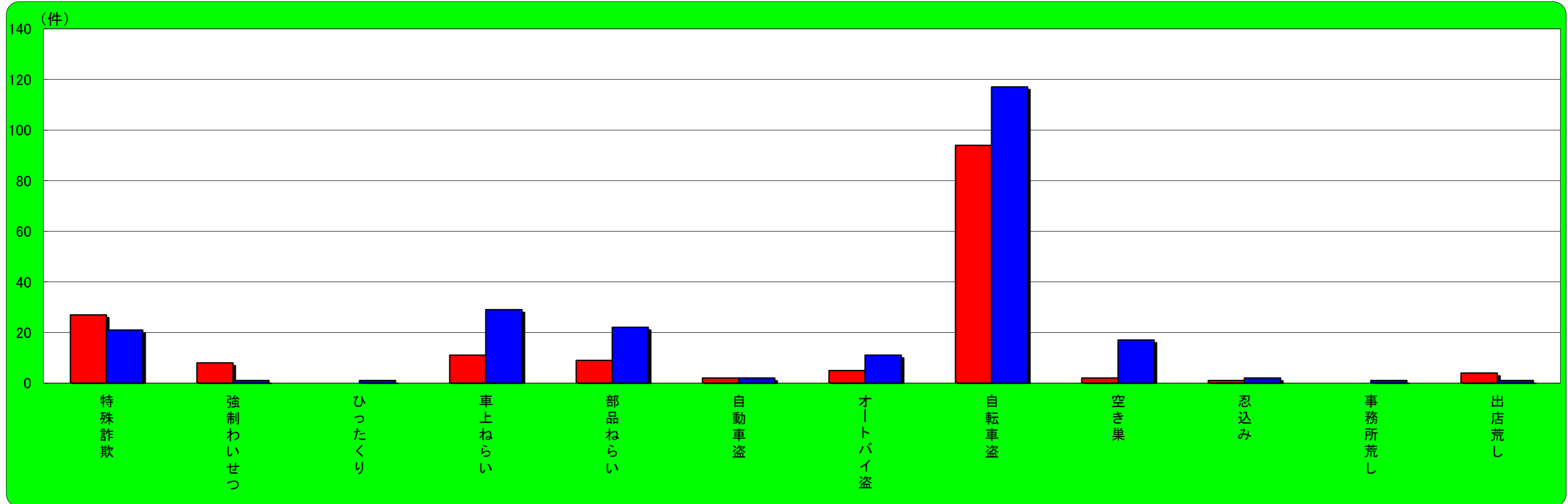


東灘区 主な刑法犯認知状況

この表は、東灘区で発生し、認知した事件を集約しています。

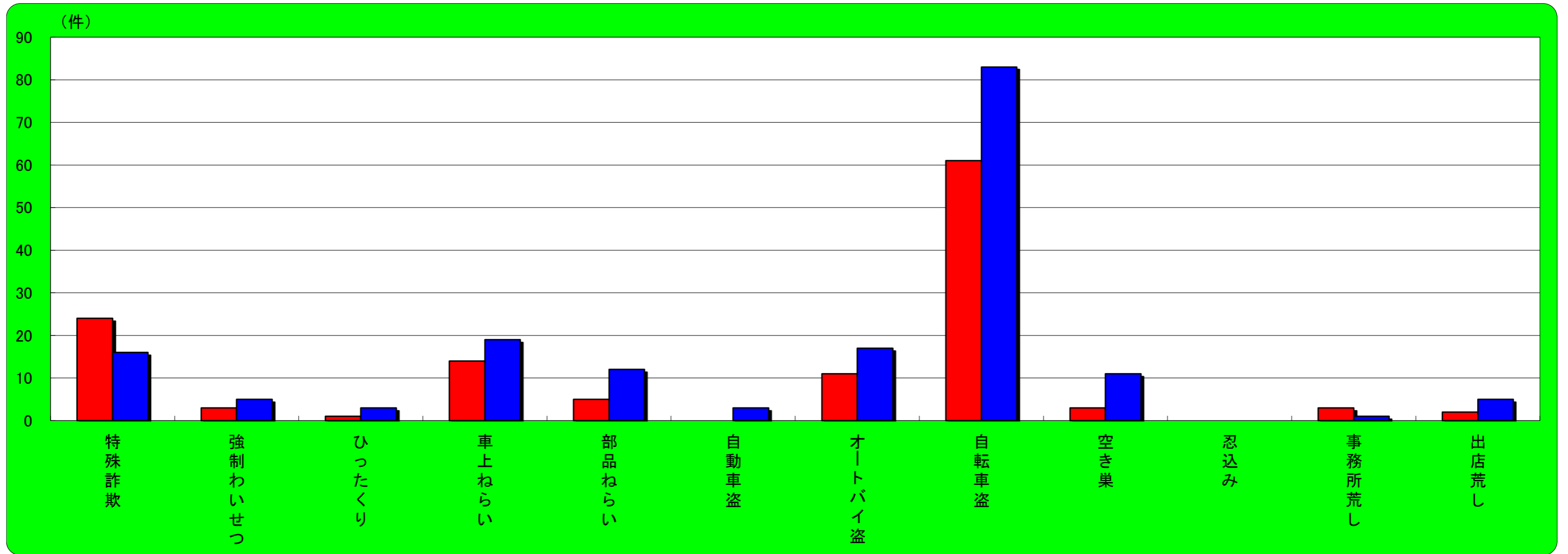
	刑法犯総数	特殊詐欺	強制わいせつ	ひったくり	車上ねらい	部品ねらい	自動車盗	オートバイ盗	自転車盗	空き巣	忍込み	事務所荒し	出店荒し
令和3年8月末	540	27	8	0	11	9	2	5	94	2	1	0	4
令和2年8月末	632	21	1	1	29	22	2	11	117	17	2	1	1
増 減	-92	6	7	-1	-18	-13	0	-6	-23	-15	-1	-1	3



灘区 主な刑法犯認知状況

この表は、灘区で発生し、認知した事件を集約しています。

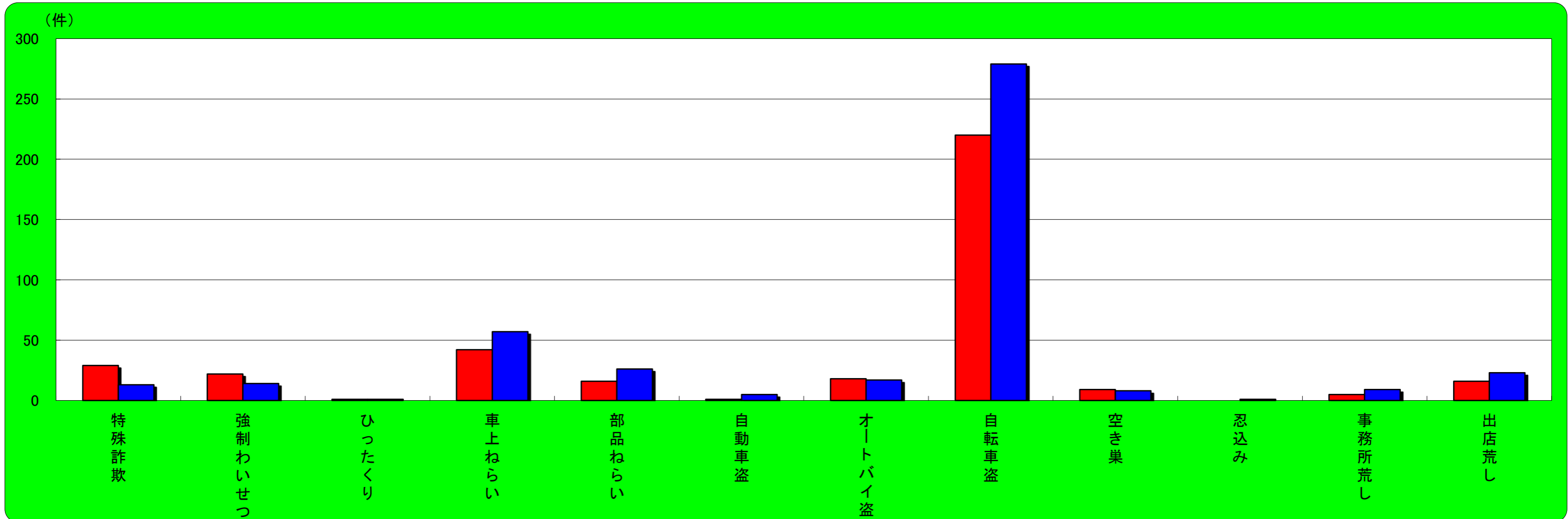
	刑法犯総数	特殊詐欺	強制わいせつ	ひったくり	車上ねらい	部品ねらい	自動車盗	オートバイ盗	自転車盗	空き巣	忍込み	事務所荒し	出店荒し
令和3年8月末	397	24	3	1	14	5	0	11	61	3	0	3	2
令和2年8月末	565	16	5	3	19	12	3	17	83	11	0	1	5
増減	-168	8	-2	-2	-5	-7	-3	-6	-22	-8	0	2	-3



中央区 主な刑法犯認知状況

この表は、中央区で発生し、認知した事件を集約しています。

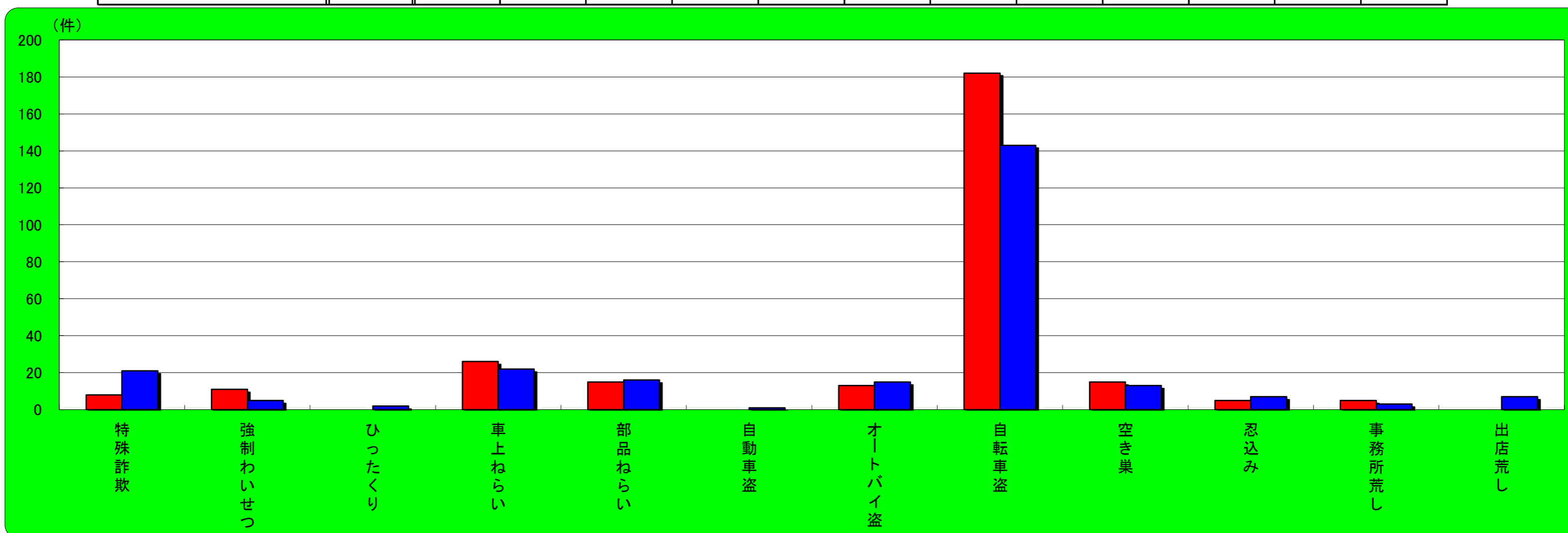
	刑法犯総数	特殊詐欺	強制わいせつ	ひったくり	車上ねらい	部品ねらい	自動車盗	オートバイ盗	自転車盗	空き巣	忍込み	事務所荒し	出店荒し
令和3年8月末	1639	29	22	1	42	16	1	18	220	9	0	5	16
令和2年8月末	1782	13	14	1	57	26	5	17	279	8	1	9	23
増 減	-143	16	8	0	-15	-10	-4	1	-59	1	-1	-4	-7



兵庫区 主な刑法犯認知状況

この表は、兵庫区で発生し、認知した事件を集約しています。

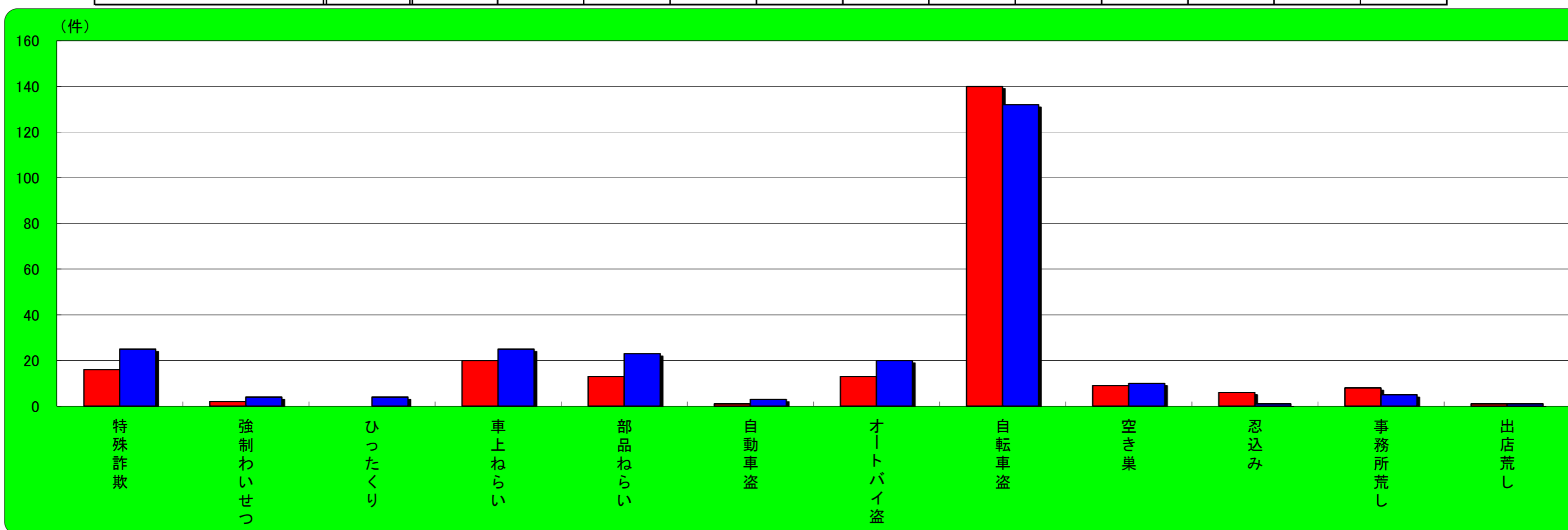
	刑法犯総数	特殊詐欺	強制わいせつ	ひったくり	車上ねらい	部品ねらい	自動車盗	オートバイ盗	自転車盗	空き巣	忍込み	事務所荒し	出店荒し
令和3年8月末	869	8	11	0	26	15	0	13	182	15	5	5	0
令和2年8月末	899	21	5	2	22	16	1	15	143	13	7	3	7
増減	-30	-13	6	-2	4	-1	-1	-2	39	2	-2	2	-7



長田区 主な刑法犯認知状況

この表は、長田区で発生し、認知した事件を集約しています。

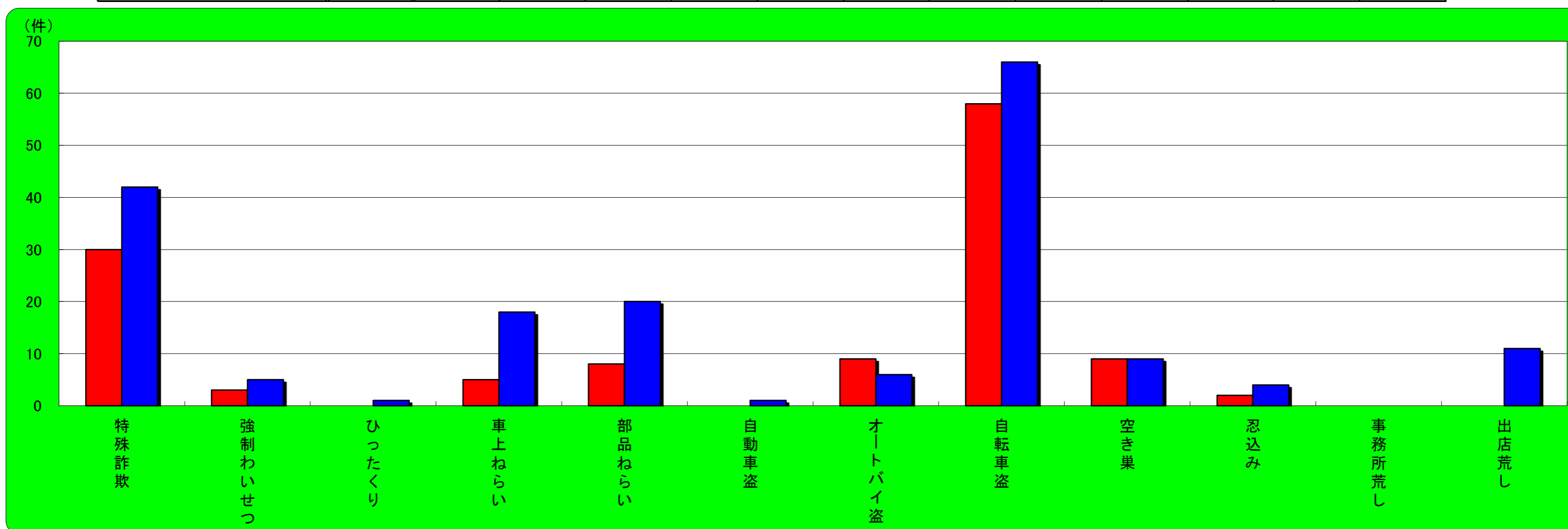
	刑法犯総数	特殊詐欺	強制わいせつ	ひったくり	車上ねらい	部品ねらい	自動車盗	オートバイ盗	自転車盗	空き巣	忍込み	事務所荒し	出店荒し
令和3年8月末	568	16	2	0	20	13	1	13	140	9	6	8	1
令和2年8月末	661	25	4	4	25	23	3	20	132	10	1	5	1
増 減	-93	-9	-2	-4	-5	-10	-2	-7	8	-1	5	3	0



須磨区 主な刑法犯認知状況

この表は、須磨区で発生し、認知した事件を集約しています。

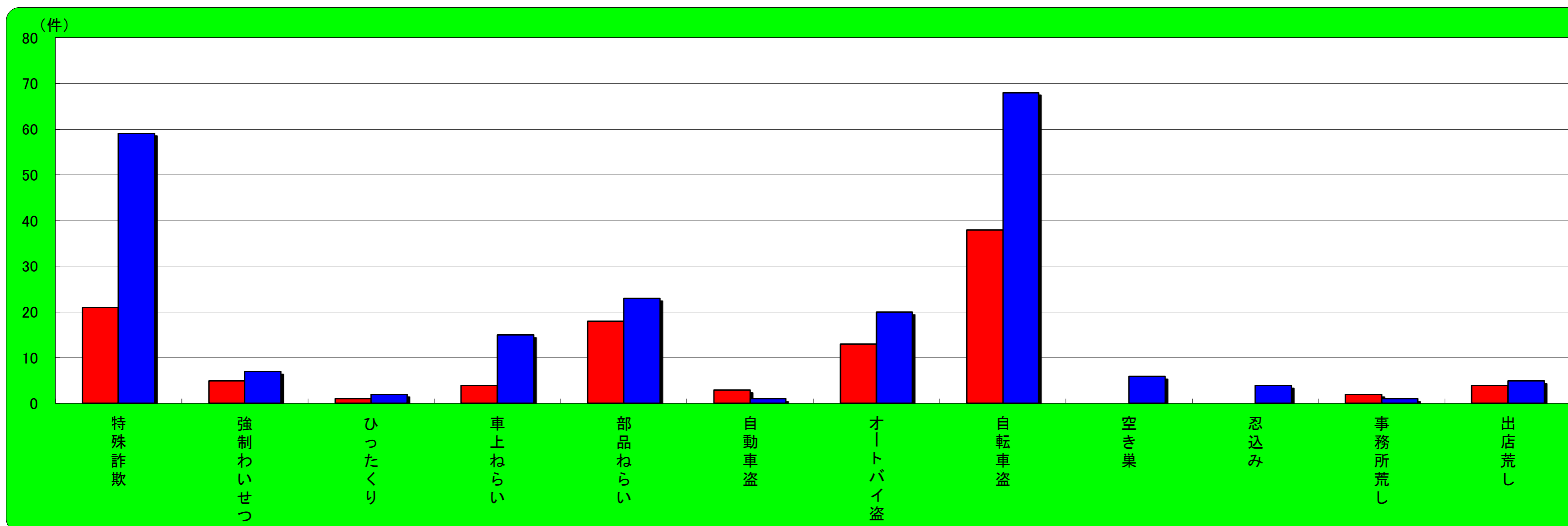
	刑法犯総数	特殊詐欺	強制わいせつ	ひったくり	車上ねらい	部品ねらい	自動車盗	オートバイ盗	自転車盗	空き巣	忍込み	事務所荒し	出店荒し
令和3年8月末	427	30	3	0	5	8	0	9	58	9	2	0	0
令和2年8月末	571	42	5	1	18	20	1	6	66	9	4	0	11
増 減	-144	-12	-2	-1	-13	-12	-1	3	-8	0	-2	0	-11



垂水区 主な刑法犯認知状況

この表は、垂水区で発生し、認知した事件を集約しています。

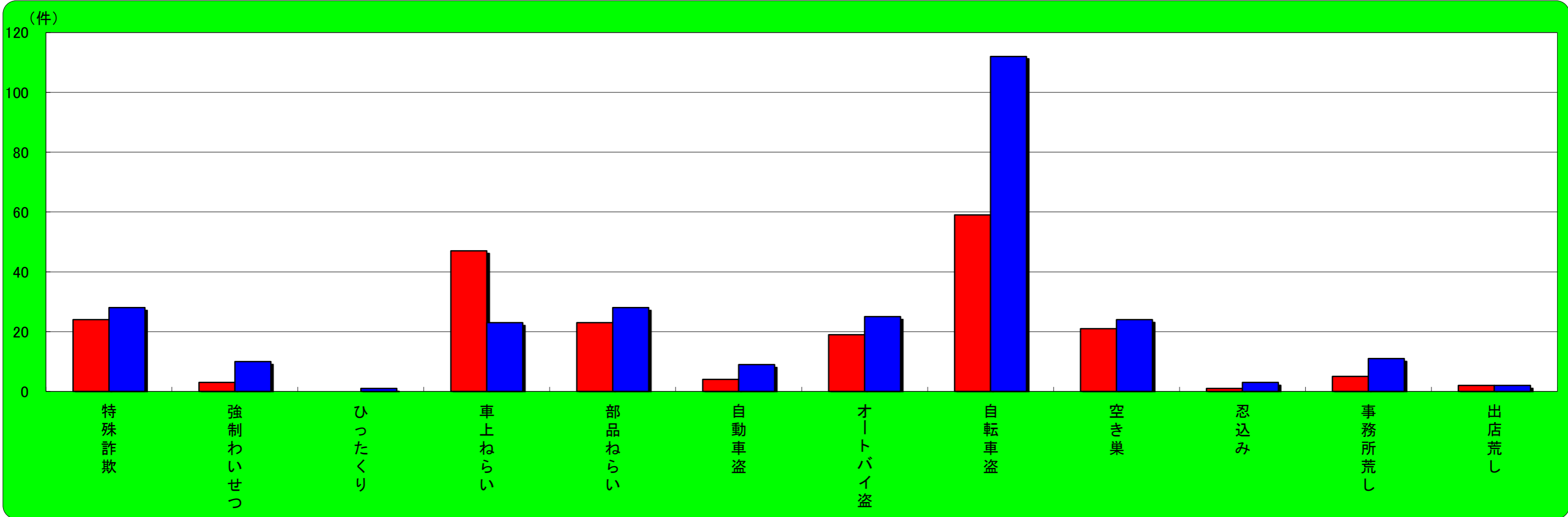
	刑法犯総数	特殊詐欺	強制わいせつ	ひったくり	車上ねらい	部品ねらい	自動車盗	オートバイ盗	自転車盗	空き巣	忍込み	事務所荒し	出店荒し
令和3年8月末	572	21	5	1	4	18	3	13	38	0	0	2	4
令和2年8月末	697	59	7	2	15	23	1	20	68	6	4	1	5
増減	-125	-38	-2	-1	-11	-5	2	-7	-30	-6	-4	1	-1



西区 主な刑法犯認知状況

この表は、西区で発生し、認知した事件を集約しています。

	刑法犯総数	特殊詐欺	強制わいせつ	ひったくり	車上ねらい	部品ねらい	自動車盗	オートバイ盗	自転車盗	空き巣	忍込み	事務所荒し	出店荒し
令和3年8月末	716	24	3	0	47	23	4	19	59	21	1	5	2
令和2年8月末	907	28	10	1	23	28	9	25	112	24	3	11	2
増 減	-191	-4	-7	-1	24	-5	-5	-6	-53	-3	-2	-6	0



北区 主な刑法犯認知状況

この表は、北区で発生し、認知した事件を集約しています。

	刑法犯総数	特殊詐欺	強制わいせつ	ひったくり	車上ねらい	部品ねらい	自動車盗	オートバイ盗	自転車盗	空き巣	忍込み	事務所荒し	出店荒し
令和3年8月末	462	19	3	1	15	12	0	5	22	10	14	3	0
令和2年8月末	443	20	6	0	7	10	0	10	25	6	2	0	0
増 減	19	-1	-3	1	8	2	0	-5	-3	4	12	3	0

