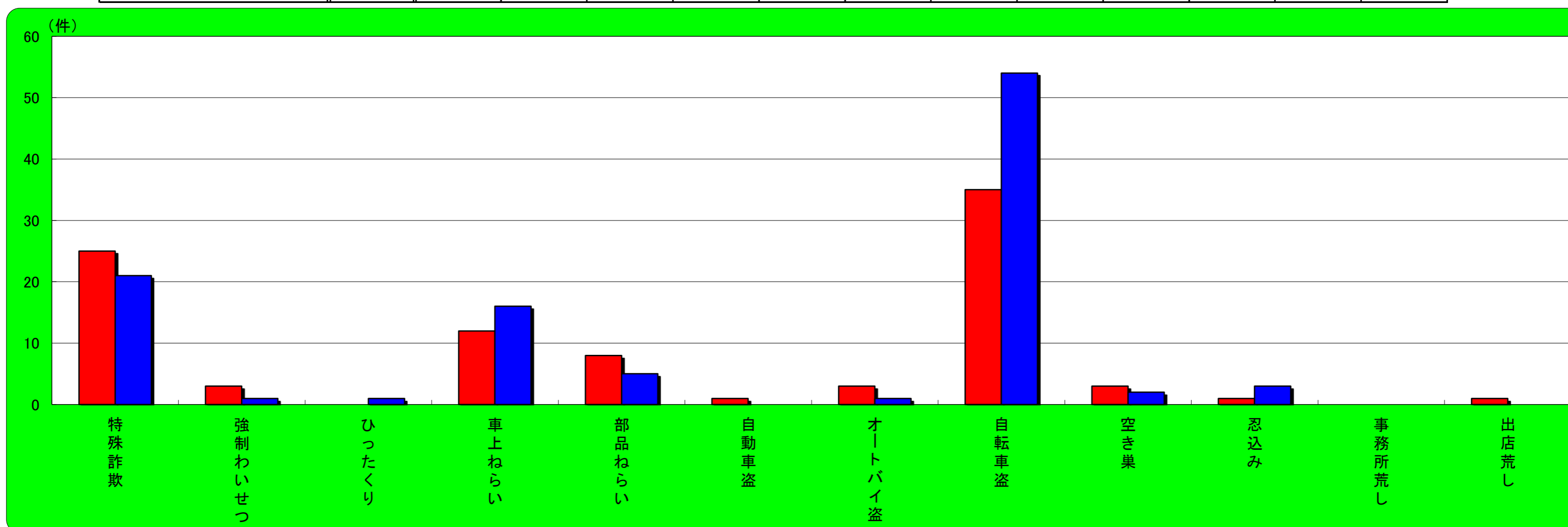


芦屋市 主な刑法犯認知状況

この表は、芦屋市で発生し、認知した事件を集約しています。

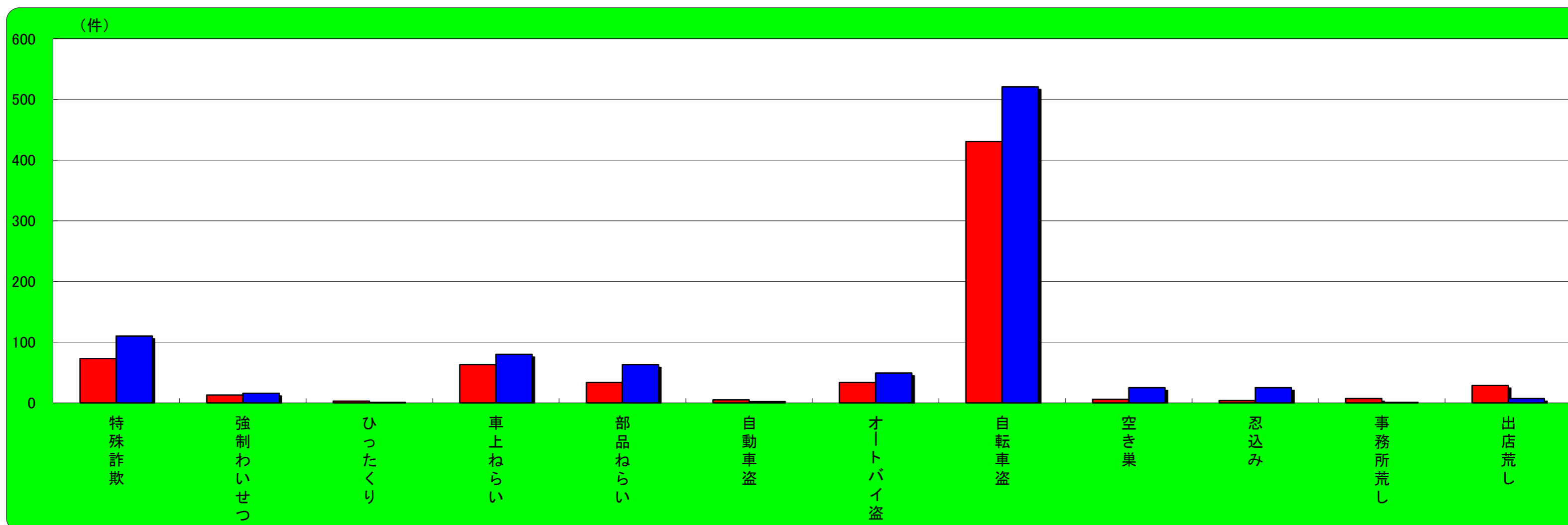
	刑法犯総数	特殊詐欺	強制わいせつ	ひったくり	車上ねらい	部品ねらい	自動車盗	オートバイ盗	自転車盗	空き巣	忍込み	事務所荒し	出店荒し
令和3年8月末	281	25	3	0	12	8	1	3	35	3	1	0	1
令和2年8月末	298	21	1	1	16	5	0	1	54	2	3	0	0
増減	-17	4	2	-1	-4	3	1	2	-19	1	-2	0	1



西宮市 主な刑法犯認知状況

この表は、西宮市で発生し、認知した事件を集約しています。

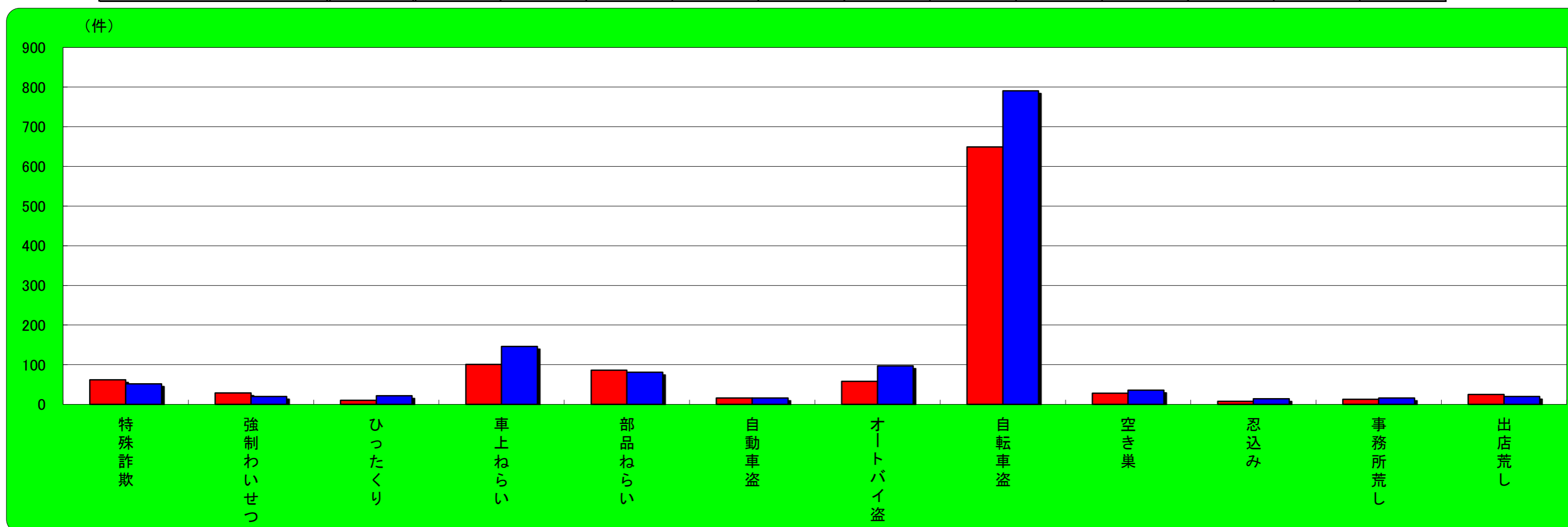
	刑法犯総数	特殊詐欺	強制わいせつ	ひったくり	車上ねらい	部品ねらい	自動車盗	オートバイ盗	自転車盗	空き巣	忍込み	事務所荒し	出店荒し
令和3年8月末	1565	73	13	3	63	34	5	34	431	6	4	7	29
令和2年8月末	1948	110	16	1	80	63	2	49	521	25	25	1	7
増減	-383	-37	-3	2	-17	-29	3	-15	-90	-19	-21	6	22



尼崎市 主な刑法犯認知状況

この表は、尼崎市で発生し、認知した事件を集約しています。

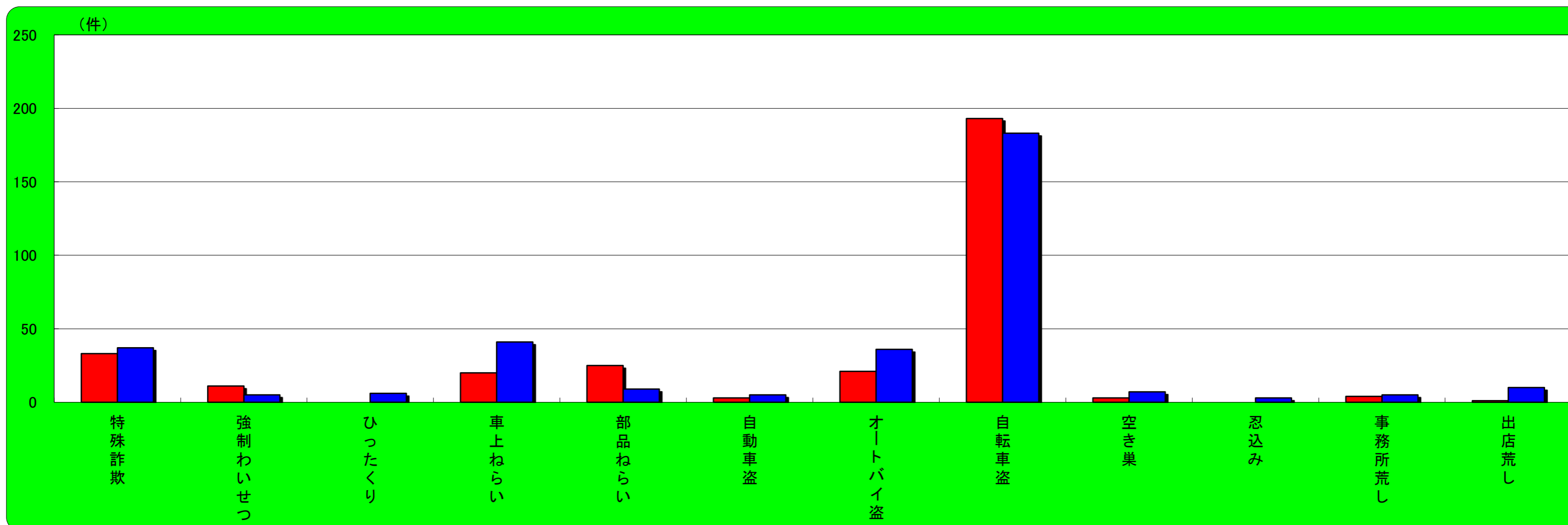
	刑法犯総数	特殊詐欺	強制わいせつ	ひったくり	車上ねらい	部品ねらい	自動車盗	オートバイ盗	自転車盗	空き巣	忍込み	事務所荒し	出店荒し
令和3年8月末	2504	62	29	10	101	86	16	58	649	28	8	13	25
令和2年8月末	2882	52	20	22	146	81	16	97	791	36	14	16	20
増 減	-378	10	9	-12	-45	5	0	-39	-142	-8	-6	-3	5



伊丹市 主な刑法犯認知状況

この表は、伊丹市で発生し、認知した事件を集約しています。

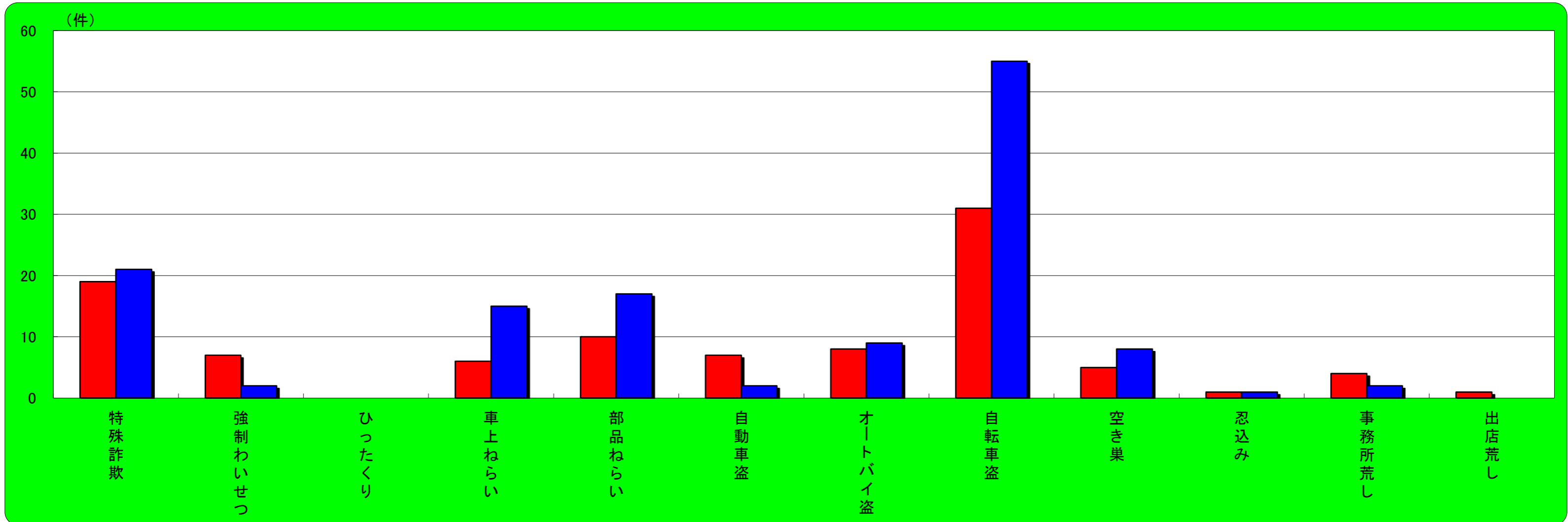
	刑法犯総数	特殊詐欺	強制わいせつ	ひったくり	車上ねらい	部品ねらい	自動車盗	オートバイ盗	自転車盗	空き巣	忍込み	事務所荒し	出店荒し
令和3年8月末	804	33	11	0	20	25	3	21	193	3	0	4	1
令和2年8月末	945	37	5	6	41	9	5	36	183	7	3	5	10
増 減	-141	-4	6	-6	-21	16	-2	-15	10	-4	-3	-1	-9



川西市 主な刑法犯認知状況

この表は、川西市で発生し、認知した事件を集約しています。

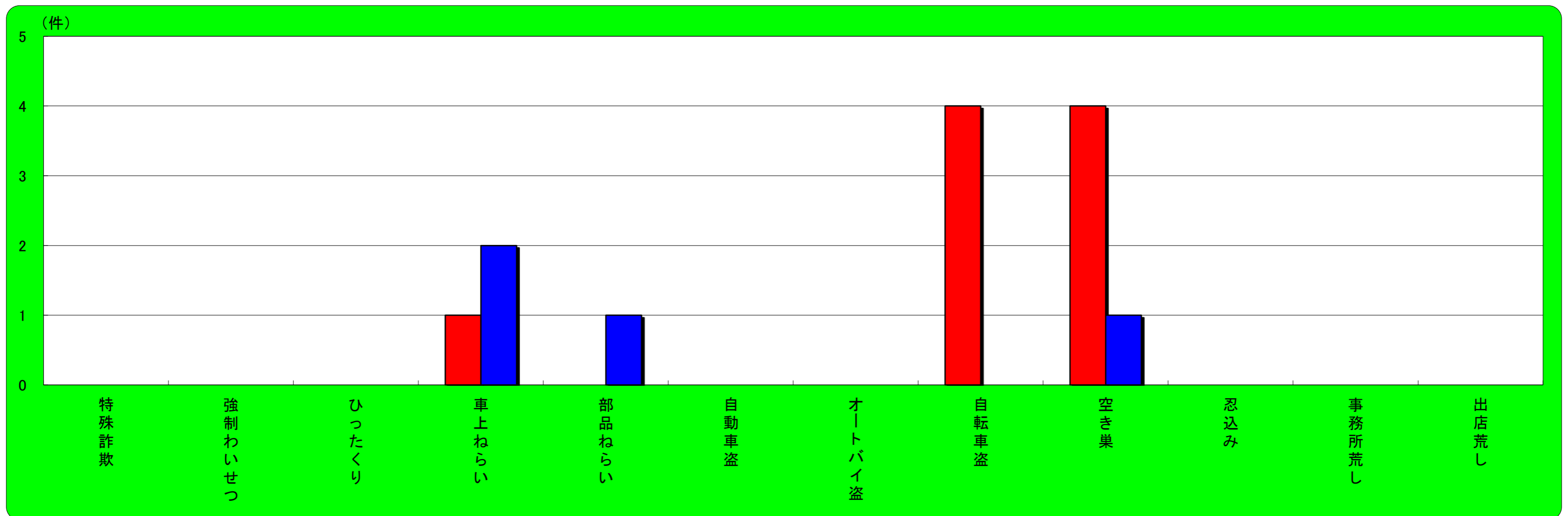
	刑法犯総数	特殊詐欺	強制わいせつ	ひったくり	車上ねらい	部品ねらい	自動車盗	オートバイ盗	自転車盗	空き巣	忍込み	事務所荒し	出店荒し
令和3年8月末	412	19	7	0	6	10	7	8	31	5	1	4	1
令和2年8月末	509	21	2	0	15	17	2	9	55	8	1	2	0
増 減	-97	-2	5	0	-9	-7	5	-1	-24	-3	0	2	1



猪名川町 主な刑法犯認知状況

この表は、猪名川町で発生し、認知した事件を集約しています。

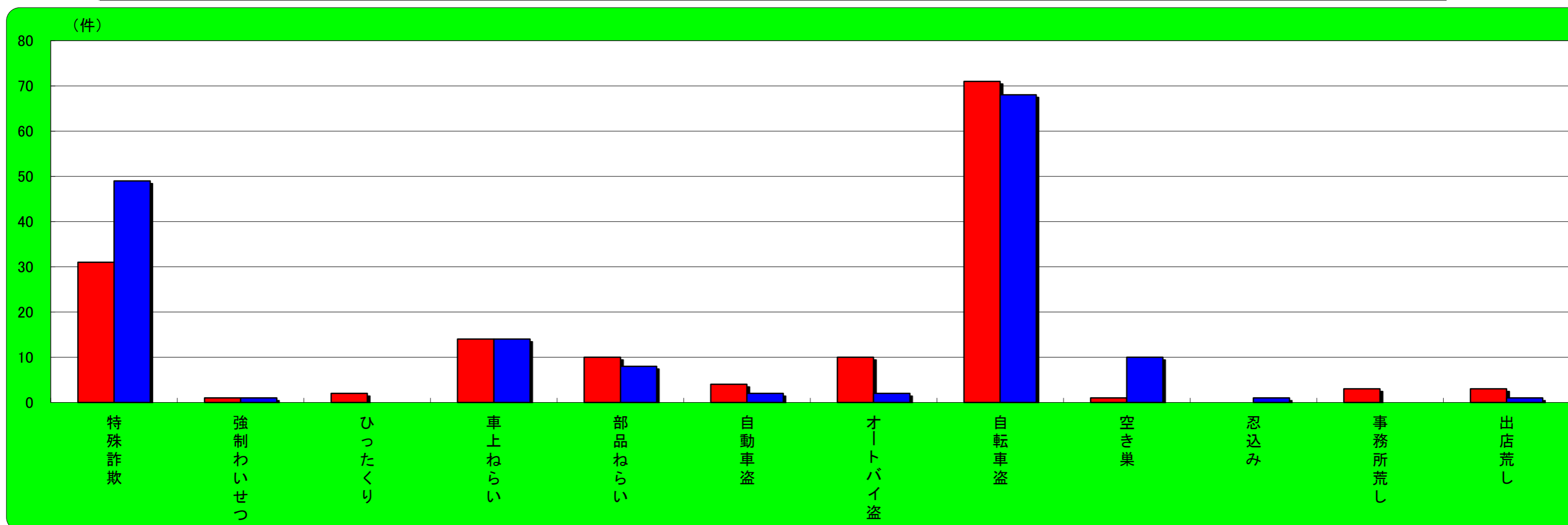
	刑法犯総数	特殊詐欺	強制わいせつ	ひったくり	車上ねらい	部品ねらい	自動車盗	オートバイ盗	自転車盗	空き巣	忍込み	事務所荒し	出店荒し
令和3年8月末	54	0	0	0	1	0	0	0	4	4	0	0	0
令和2年8月末	69	0	0	0	2	1	0	0	0	1	0	0	0
増 減	-15	0	0	0	-1	-1	0	0	4	3	0	0	0



宝塚市 主な刑法犯認知状況

この表は、宝塚市で発生し、認知した事件を集約しています。

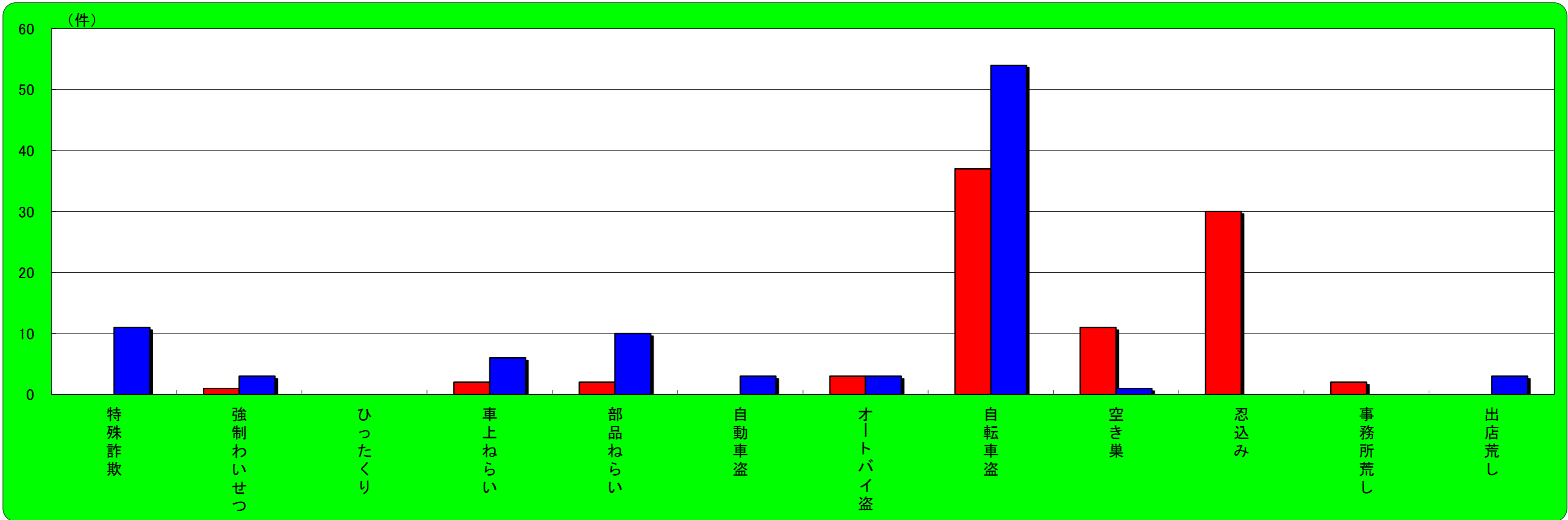
	刑法犯総数	特殊詐欺	強制わいせつ	ひったくり	車上ねらい	部品ねらい	自動車盗	オートバイ盗	自転車盗	空き巣	忍込み	事務所荒し	出店荒し
令和3年8月末	494	31	1	2	14	10	4	10	71	1	0	3	3
令和2年8月末	518	49	1	0	14	8	2	2	68	10	1	0	1
増 減	-24	-18	0	2	0	2	2	8	3	-9	-1	3	2



三田市 主な刑法犯認知状況

この表は、三田市で発生し、認知した事件を集約しています。

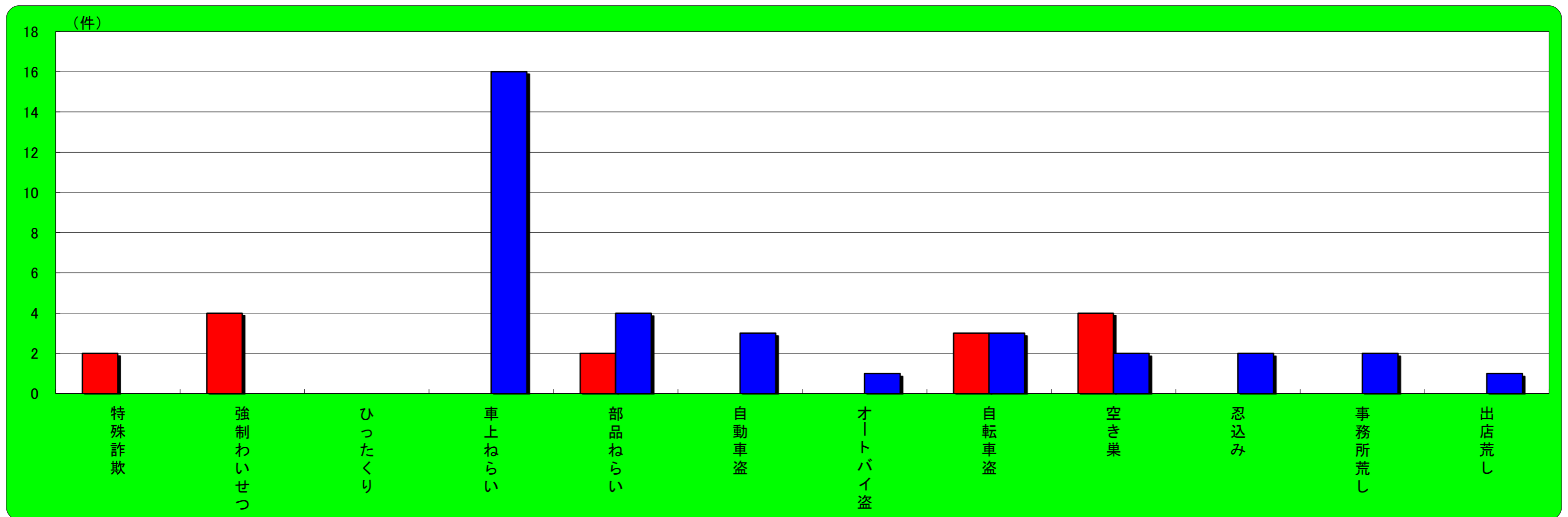
	刑法犯総数	特殊詐欺	強制わいせつ	ひったくり	車上ねらい	部品ねらい	自動車盗	オートバイ盗	自転車盗	空き巣	忍込み	事務所荒し	出店荒し
令和3年8月末	249	0	1	0	2	2	0	3	37	11	30	2	0
令和2年8月末	239	11	3	0	6	10	3	3	54	1	0	0	3
増 減	10	-11	-2	0	-4	-8	-3	0	-17	10	30	2	-3



丹波篠山市 主な刑法犯認知状況

この表は、丹波篠山市で発生し、認知した事件を集約しています。

	刑法犯総数	特殊詐欺	強制わいせつ	ひったくり	車上ねらい	部品ねらい	自動車盗	オートバイ盗	自転車盗	空き巣	忍込み	事務所荒し	出店荒し
令和3年8月末	89	2	4	0	0	2	0	0	3	4	0	0	0
令和2年8月末	84	0	0	0	16	4	3	1	3	2	2	2	1
増 減	5	2	4	0	-16	-2	-3	-1	0	2	-2	-2	-1



丹波市 主な刑法犯認知状況

この表は、丹波市で発生し、認知した事件を集約しています。

	刑法犯総数	特殊詐欺	強制わいせつ	ひったくり	車上ねらい	部品ねらい	自動車盗	オートバイ盗	自転車盗	空き巣	忍込み	事務所荒し	出店荒し
令和3年8月末	108	0	1	0	6	6	2	1	4	4	0	1	0
令和2年8月末	148	1	0	0	9	6	1	1	11	6	6	3	2
増 減	-40	-1	1	0	-3	0	1	0	-7	-2	-6	-2	-2

