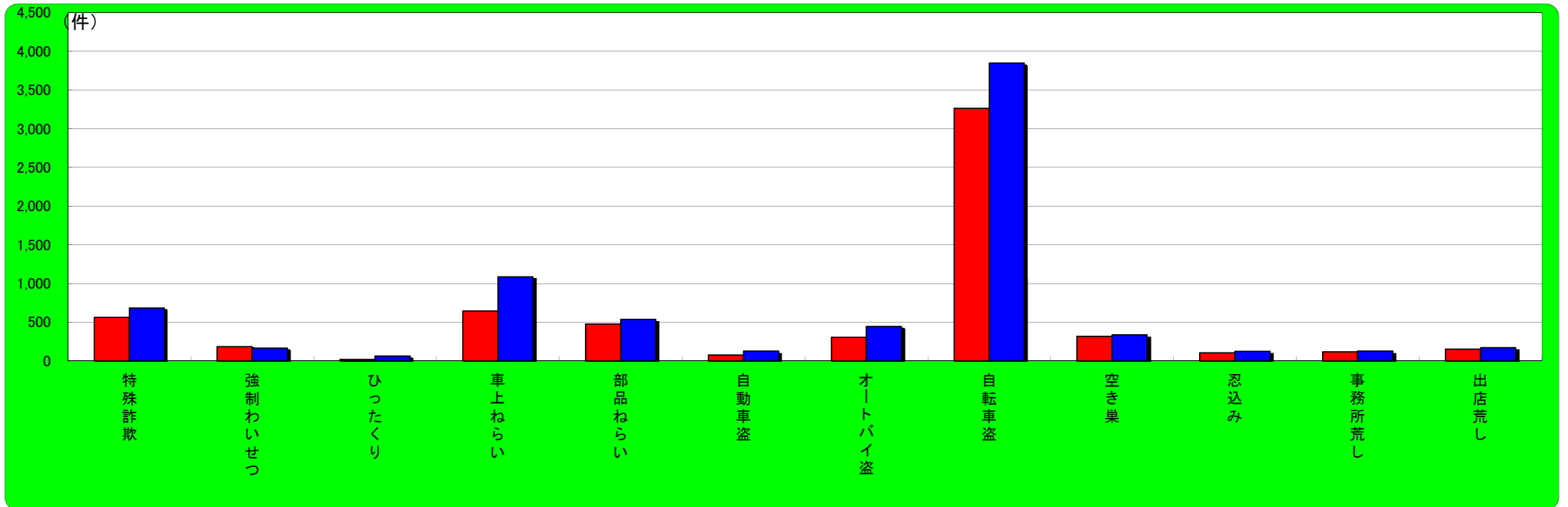


兵庫県下 主な刑法犯認知状況

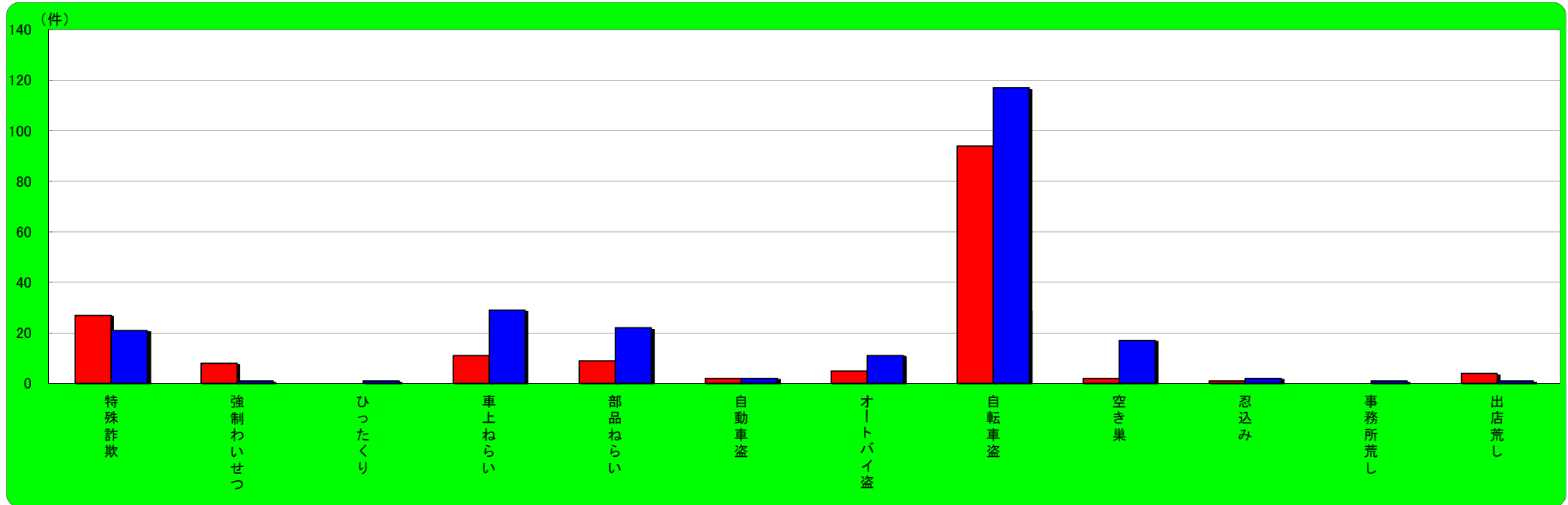
	刑法犯総数	特殊詐欺	強制わいせつ	ひったくり	車上ねらい	部品ねらい	自動車盗	オートバイ盗	自転車盗	空き巣	忍込み	事務所荒し	出店荒し
令和3年8月末	19604	563	186	20	647	479	77	305	3264	320	107	119	153
令和2年8月末	22854	685	168	66	1089	539	127	447	3849	337	126	127	173
増 減	-3250	-122	18	-46	-442	-60	-50	-142	-585	-17	-19	-8	-20



東灘区 主な刑法犯認知状況

この表は、東灘区で発生し、認知した事件を集約しています。

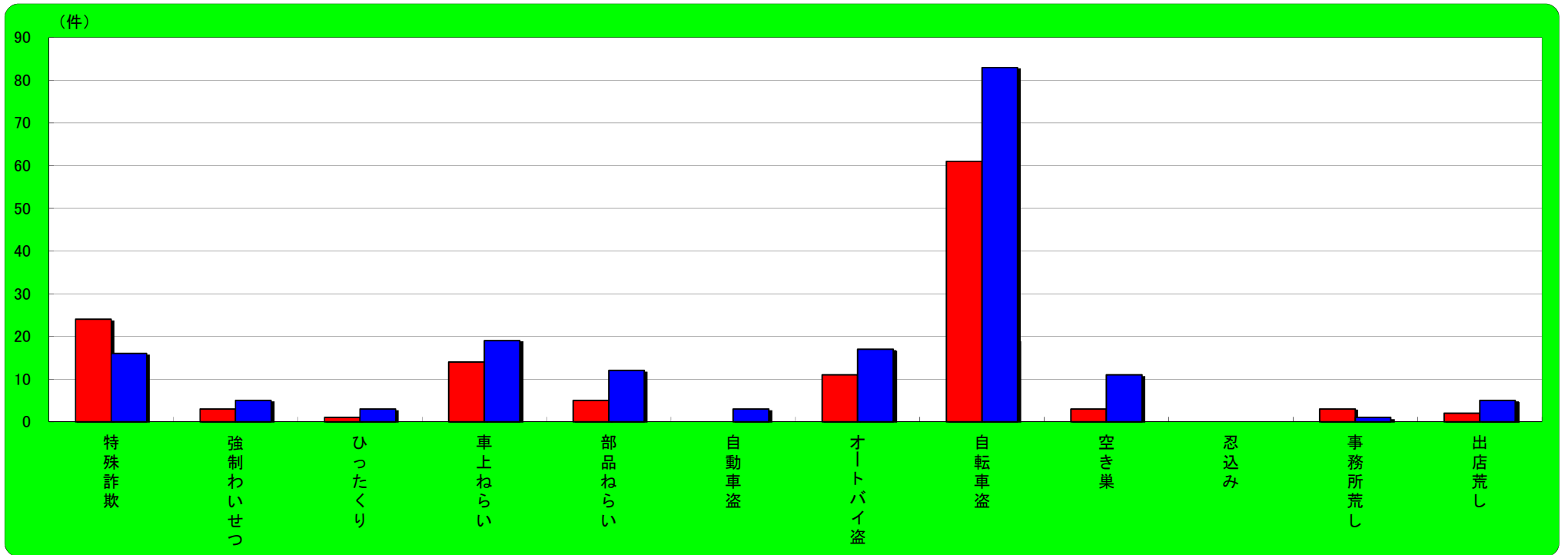
	刑法犯総数	特殊詐欺	強制わいせつ	ひったくり	車上ねらい	部品ねらい	自動車盗	オートバイ盗	自転車盗	空き巣	忍込み	事務所荒し	出店荒し
令和3年8月末	540	27	8	0	11	9	2	5	94	2	1	0	4
令和2年8月末	632	21	1	1	29	22	2	11	117	17	2	1	1
増 減	-92	6	7	-1	-18	-13	0	-6	-23	-15	-1	-1	3



灘区 主な刑法犯認知状況

この表は、灘区で発生し、認知した事件を集約しています。

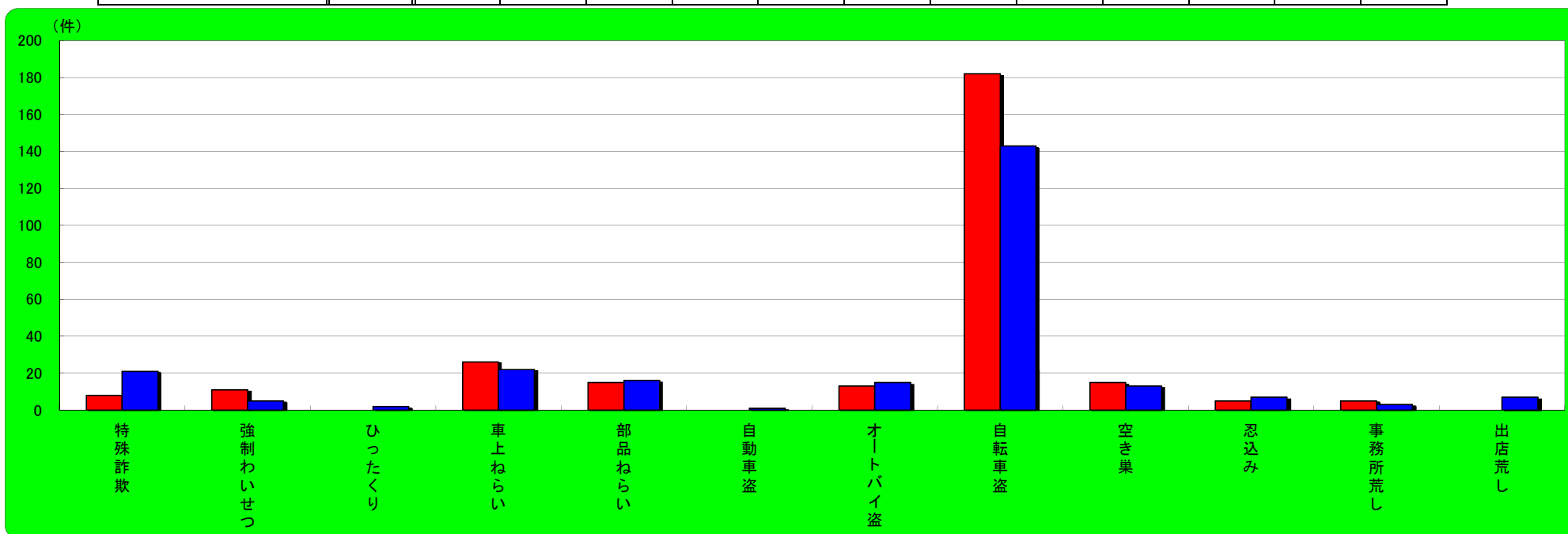
	刑法犯総数	特殊詐欺	強制わいせつ	ひったくり	車上ねらい	部品ねらい	自動車盗	オートバイ盗	自転車盗	空き巣	忍込み	事務所荒し	出店荒し
令和3年8月末	397	24	3	1	14	5	0	11	61	3	0	3	2
令和2年8月末	565	16	5	3	19	12	3	17	83	11	0	1	5
増減	-168	8	-2	-2	-5	-7	-3	-6	-22	-8	0	2	-3



兵庫区 主な刑法犯認知状況

この表は、兵庫区で発生し、認知した事件を集約しています。

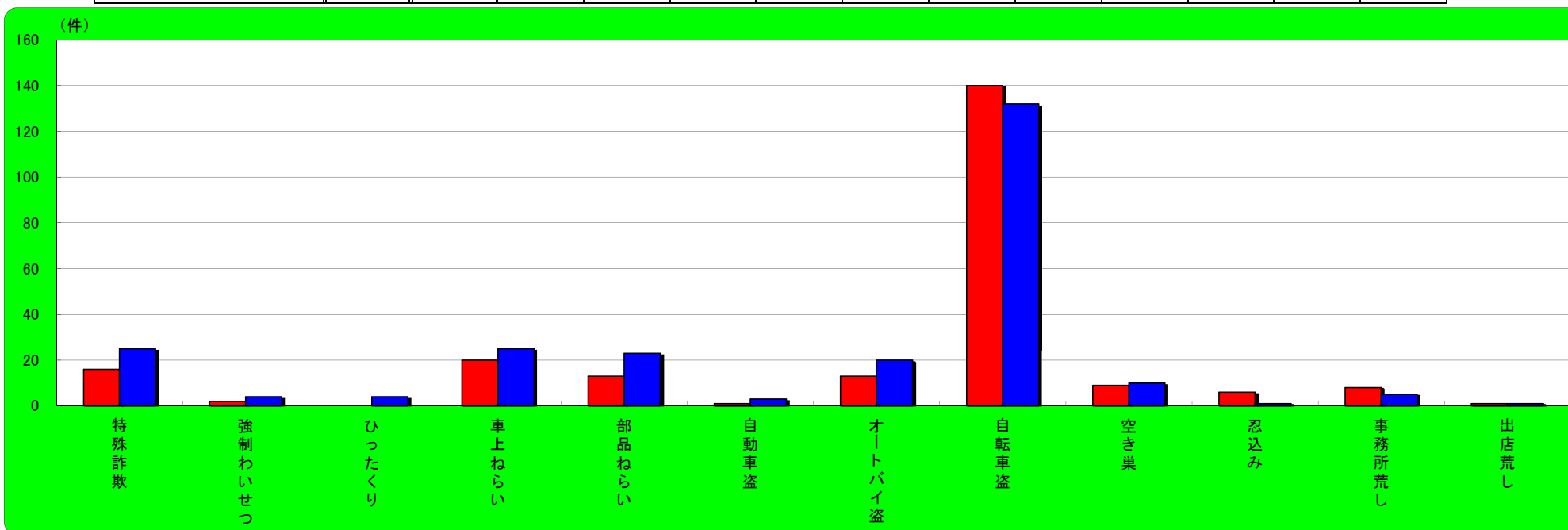
	刑法犯総数	特殊詐欺	強制わいせつ	ひったくり	車上ねらい	部品ねらい	自動車盗	オートバイ盗	自転車盗	空き巣	忍込み	事務所荒し	出店荒し
令和3年8月末	869	8	11	0	26	15	0	13	182	15	5	5	0
令和2年8月末	899	21	5	2	22	16	1	15	143	13	7	3	7
増 減	-30	-13	6	-2	4	-1	-1	-2	39	2	-2	2	-7



長田区 主な刑法犯認知状況

この表は、長田区で発生し、認知した事件を集約しています。

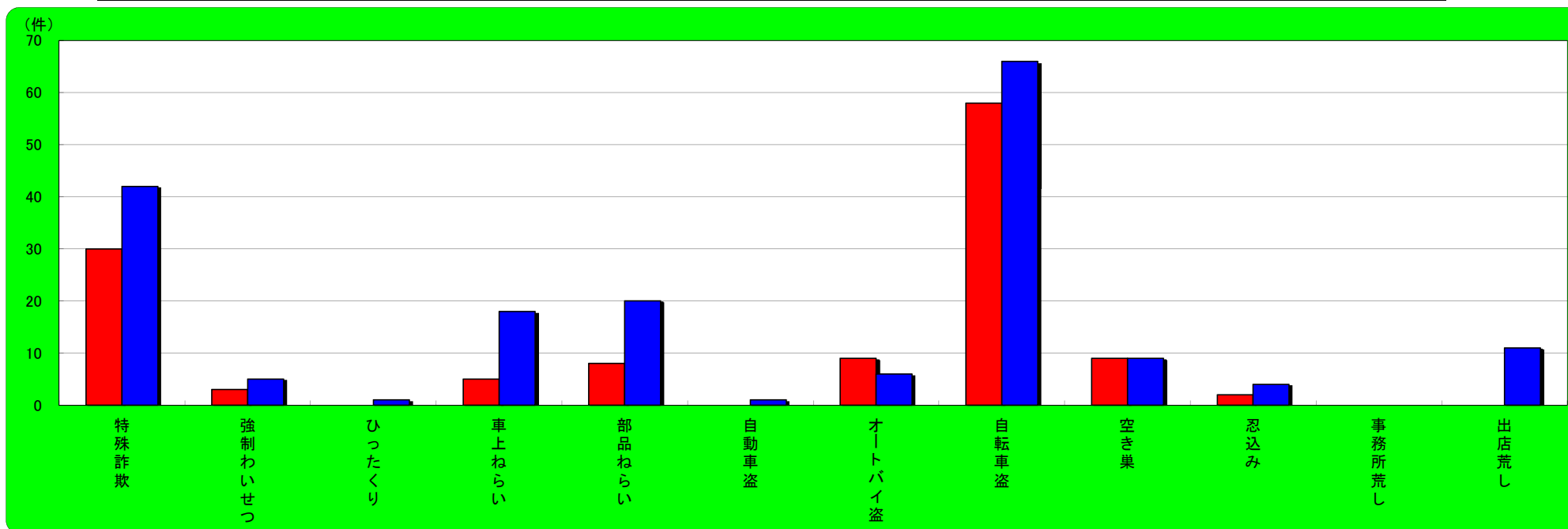
	刑法犯総数	特殊詐欺	強制わいせつ	ひったくり	車上ねらい	部品ねらい	自動車盗	オートバイ盗	自転車盗	空き巣	忍込み	事務所荒し	出店荒し
令和3年8月末	568	16	2	0	20	13	1	13	140	9	6	8	1
令和2年8月末	661	25	4	4	25	23	3	20	132	10	1	5	1
増 減	-93	-9	-2	-4	-5	-10	-2	-7	8	-1	5	3	0



須磨区 主な刑法犯認知状況

この表は、須磨区で発生し、認知した事件を集約しています。

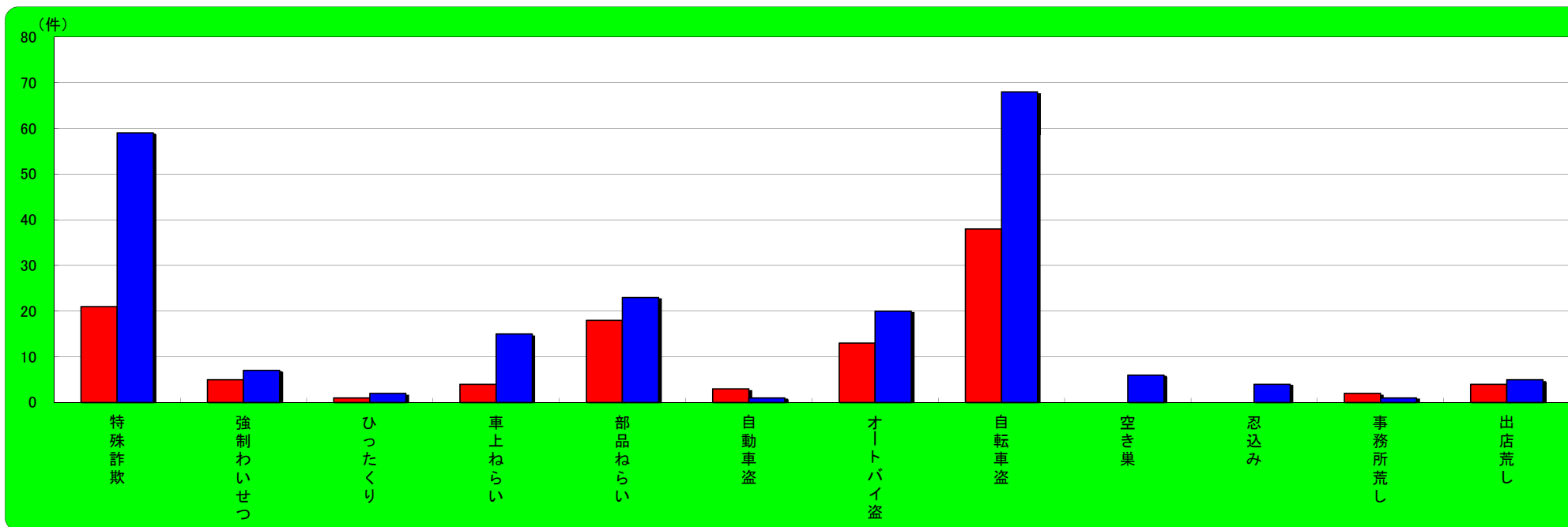
	刑法犯総数	特殊詐欺	強制わいせつ	ひったくり	車上ねらい	部品ねらい	自動車盗	オートバイ盗	自転車盗	空き巣	忍込み	事務所荒し	出店荒し
令和3年8月末	427	30	3	0	5	8	0	9	58	9	2	0	0
令和2年8月末	571	42	5	1	18	20	1	6	66	9	4	0	11
増 減	-144	-12	-2	-1	-13	-12	-1	3	-8	0	-2	0	-11



垂水区 主な刑法犯認知状況

この表は、垂水区で発生し、認知した事件を集約しています。

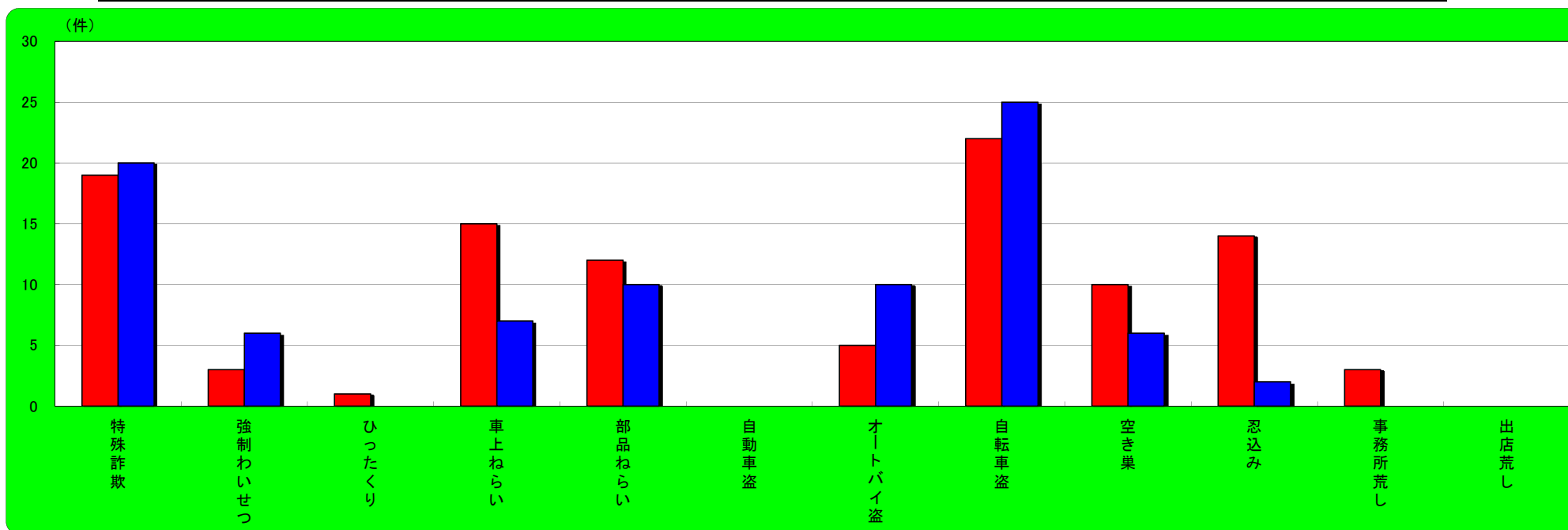
	刑法犯総数	特殊詐欺	強制わいせつ	ひったくり	車上ねらい	部品ねらい	自動車盗	オートバイ盗	自転車盗	空き巣	忍込み	事務所荒し	出店荒し
令和3年8月末	572	21	5	1	4	18	3	13	38	0	0	2	4
令和2年8月末	697	59	7	2	15	23	1	20	68	6	4	1	5
増 減	-125	-38	-2	-1	-11	-5	2	-7	-30	-6	-4	1	-1



北区 主な刑法犯認知状況

この表は、北区で発生し、認知した事件を集約しています。

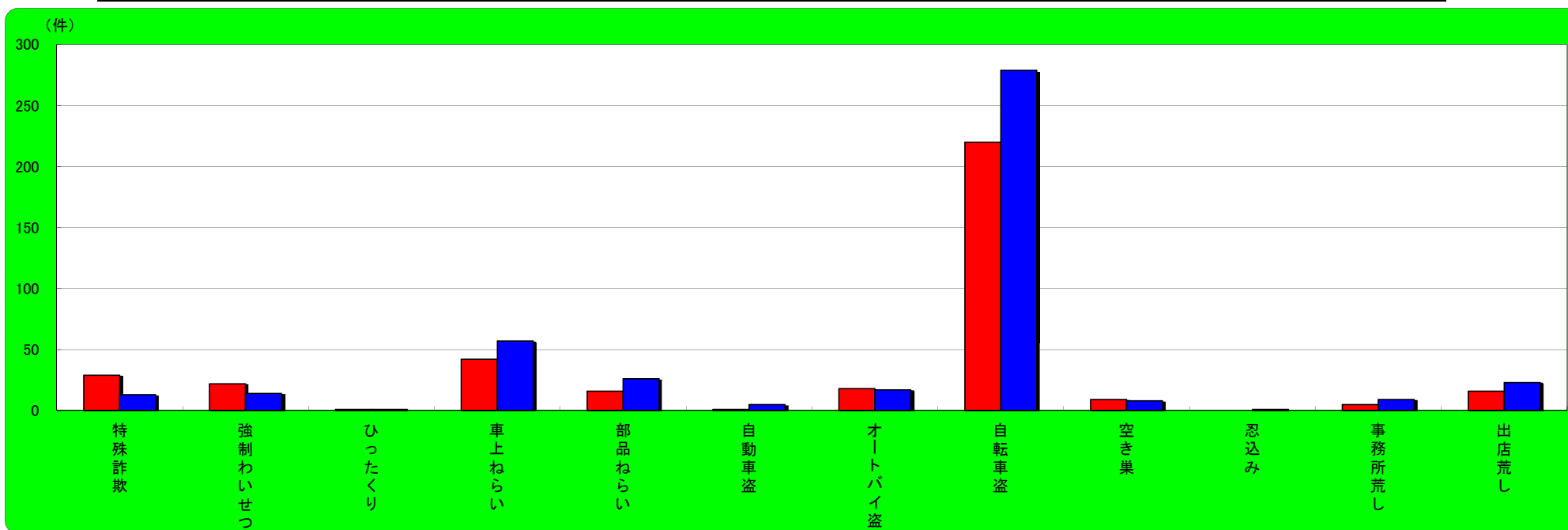
	刑法犯総数	特殊詐欺	強制わいせつ	ひったくり	車上ねらい	部品ねらい	自動車盗	オートバイ盗	自転車盗	空き巣	忍込み	事務所荒し	出店荒し
令和3年8月末	462	19	3	1	15	12	0	5	22	10	14	3	0
令和2年8月末	443	20	6	0	7	10	0	10	25	6	2	0	0
増 減	19	-1	-3	1	8	2	0	-5	-3	4	12	3	0



中央区 主な刑法犯認知状況

この表は、中央区で発生し、認知した事件を集約しています。

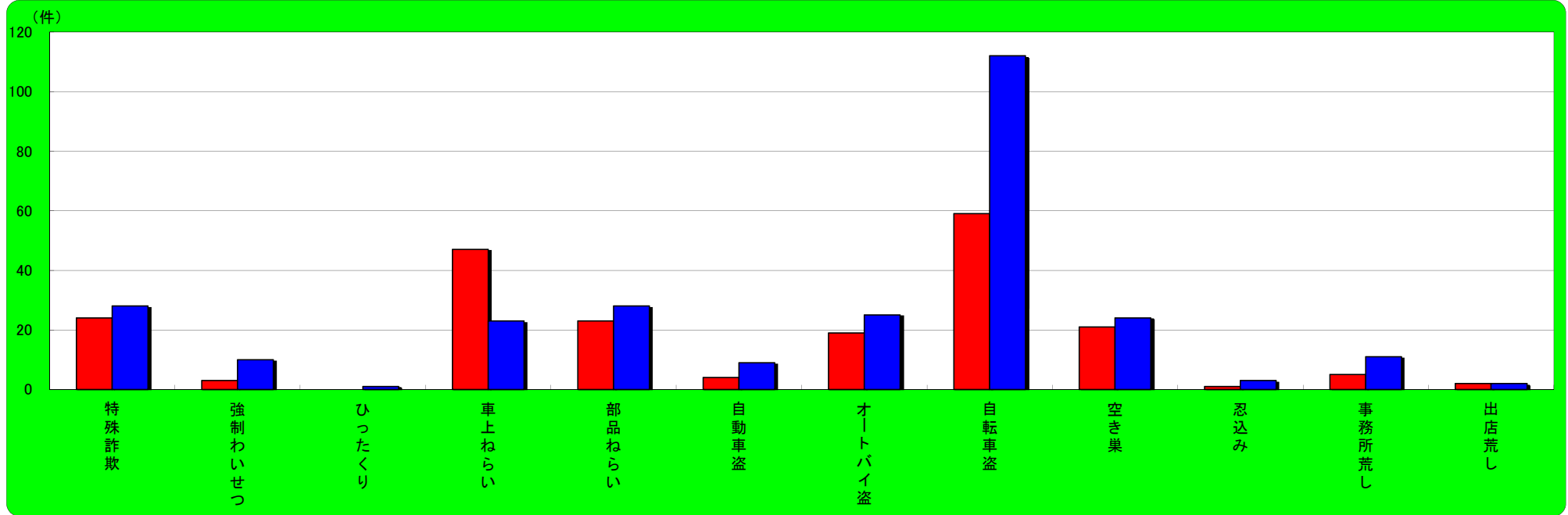
	刑法犯総数	特殊詐欺	強制わいせつ	ひったくり	車上ねらい	部品ねらい	自動車盗	オートバイ盗	自転車盗	空き巣	忍込み	事務所荒し	出店荒し
令和3年8月末	1639	29	22	1	42	16	1	18	220	9	0	5	16
令和2年8月末	1782	13	14	1	57	26	5	17	279	8	1	9	23
増 減	-143	16	8	0	-15	-10	-4	1	-59	1	-1	-4	-7



西区 主な刑法犯認知状況

この表は、西区で発生し、認知した事件を集約しています。

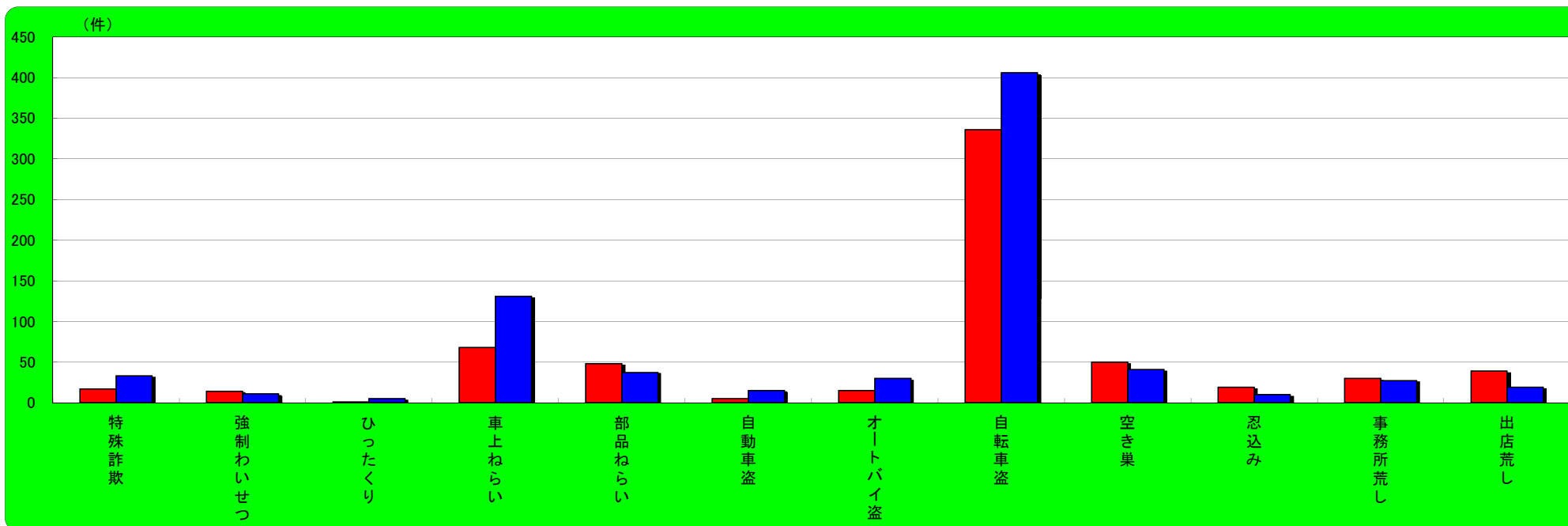
	刑法犯総数	特殊詐欺	強制わいせつ	ひったくり	車上ねらい	部品ねらい	自動車盗	オートバイ盗	自転車盗	空き巣	忍込み	事務所荒し	出店荒し
令和3年8月末	716	24	3	0	47	23	4	19	59	21	1	5	2
令和2年8月末	907	28	10	1	23	28	9	25	112	24	3	11	2
増 減	-191	-4	-7	-1	24	-5	-5	-6	-53	-3	-2	-6	0



姫路市 主な刑法犯認知状況

この表は、姫路市で発生し、認知した事件を集約しています。

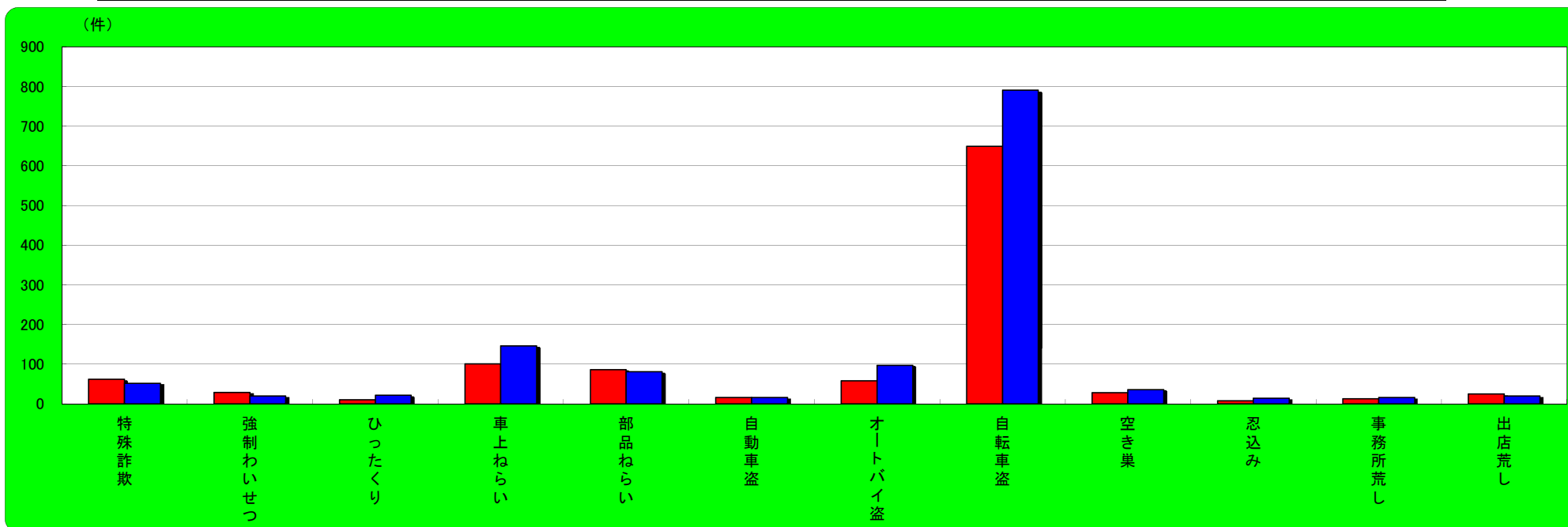
	刑法犯総数	特殊詐欺	強制わいせつ	ひったくり	車上ねらい	部品ねらい	自動車盗	オートバイ盗	自転車盗	空き巣	忍込み	事務所荒し	出店荒し
令和3年8月末	2149	17	14	1	68	48	5	15	336	50	19	30	39
令和2年8月末	2460	33	11	5	131	37	15	30	406	41	10	27	19
増 減	-311	-16	3	-4	-63	11	-10	-15	-70	9	9	3	20



尼崎市 主な刑法犯認知状況

この表は、尼崎市で発生し、認知した事件を集約しています。

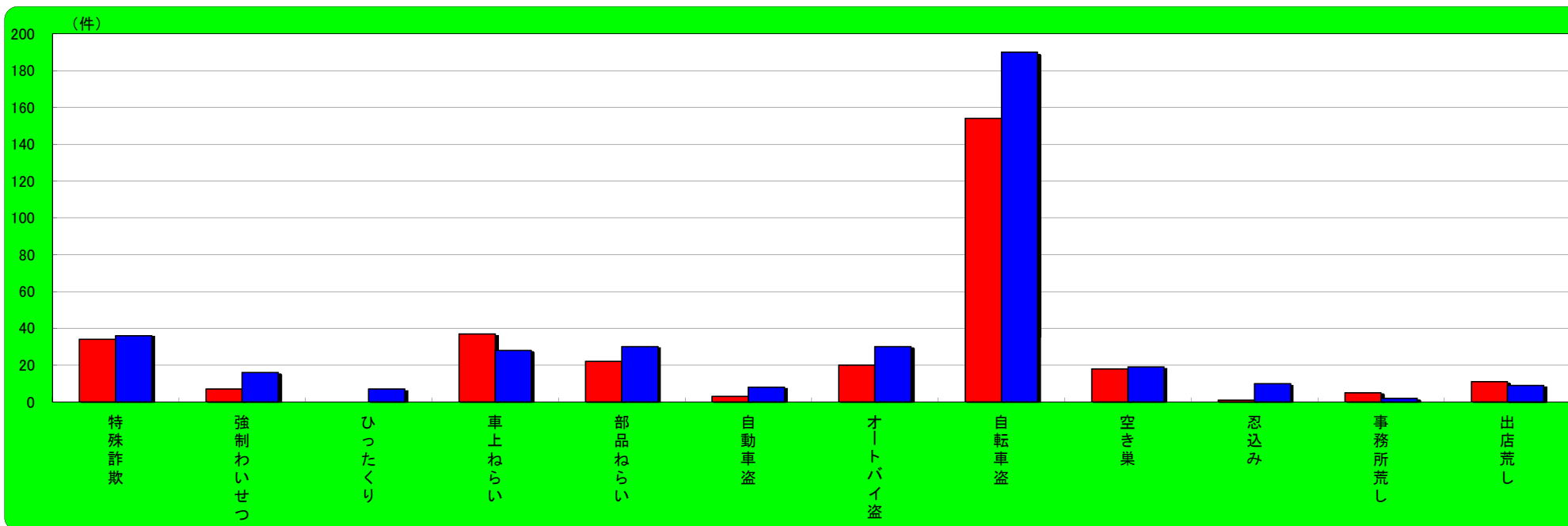
	刑法犯総数	特殊詐欺	強制わいせつ	ひったくり	車上ねらい	部品ねらい	自動車盗	オートバイ盗	自転車盗	空き巣	忍込み	事務所荒し	出店荒し
令和3年8月末	2504	62	29	10	101	86	16	58	649	28	8	13	25
令和2年8月末	2882	52	20	22	146	81	16	97	791	36	14	16	20
増 減	-378	10	9	-12	-45	5	0	-39	-142	-8	-6	-3	5



明石市 主な刑法犯認知状況

この表は、明石市で発生し、認知した事件を集約しています。

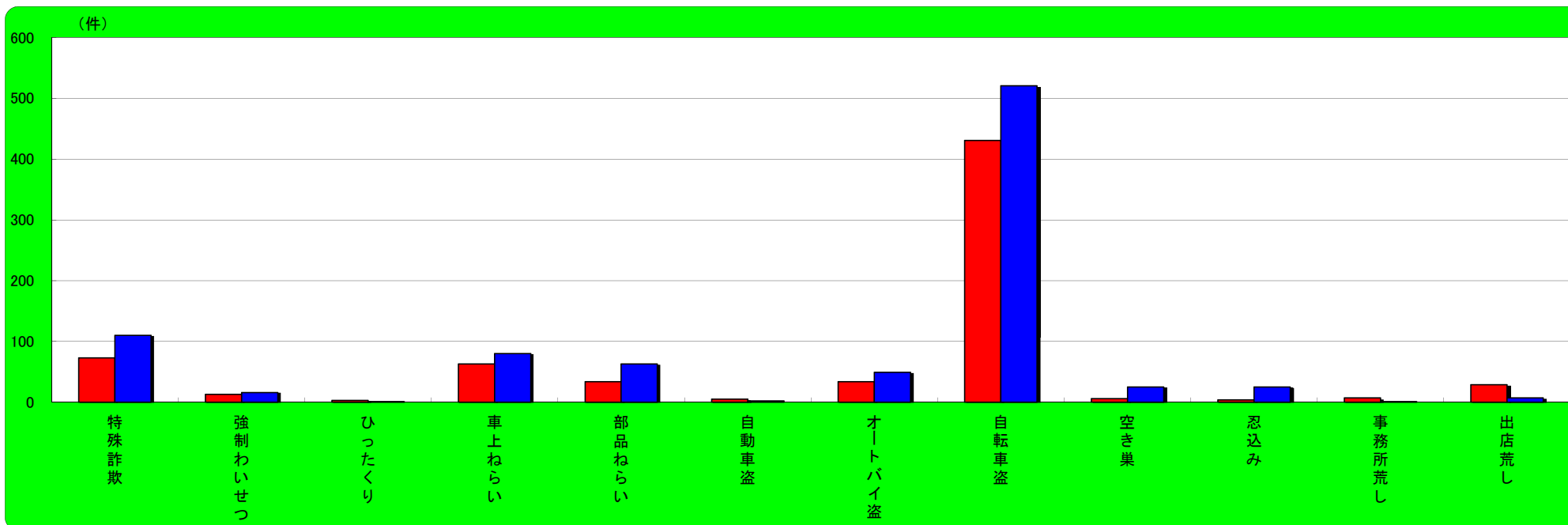
	刑法犯総数	特殊詐欺	強制わいせつ	ひったくり	車上ねらい	部品ねらい	自動車盗	オートバイ盗	自転車盗	空き巣	忍込み	事務所荒し	出店荒し
令和3年8月末	1046	34	7	0	37	22	3	20	154	18	1	5	11
令和2年8月末	1232	36	16	7	28	30	8	30	190	19	10	2	9
増 減	-186	-2	-9	-7	9	-8	-5	-10	-36	-1	-9	3	2



西宮市 主な刑法犯認知状況

この表は、西宮市で発生し、認知した事件を集約しています。

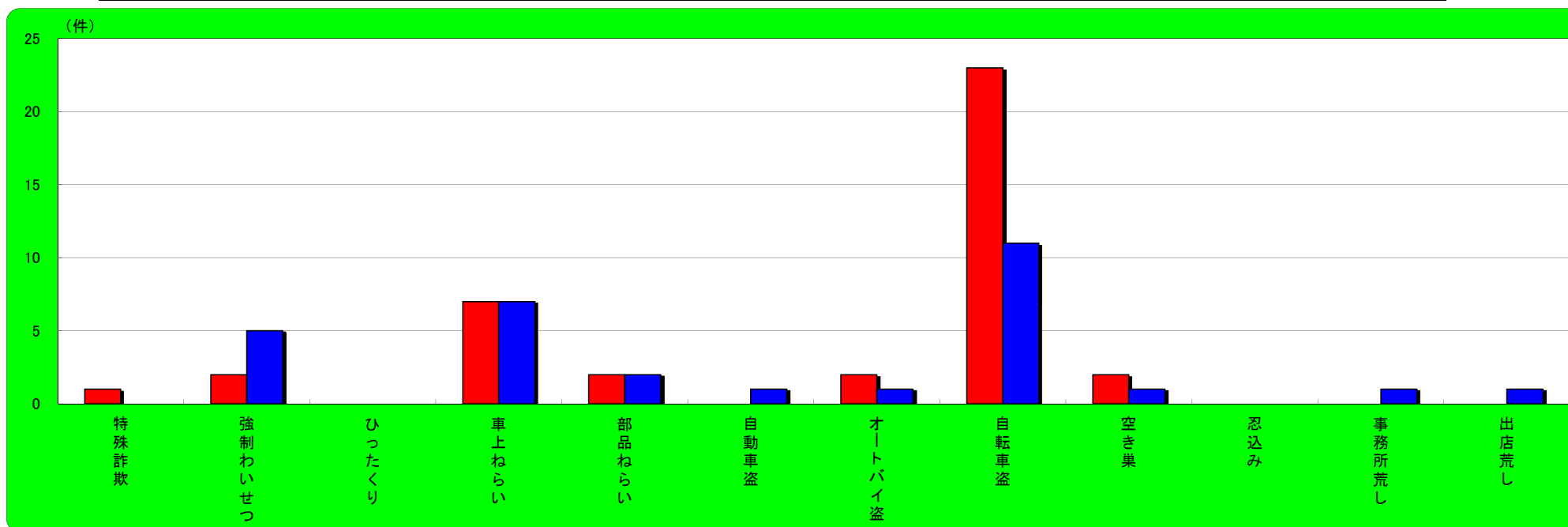
	刑法犯総数	特殊詐欺	強制わいせつ	ひったくり	車上ねらい	部品ねらい	自動車盗	オートバイ盗	自転車盗	空き巣	忍込み	事務所荒し	出店荒し
令和3年8月末	1565	73	13	3	63	34	5	34	431	6	4	7	29
令和2年8月末	1948	110	16	1	80	63	2	49	521	25	25	1	7
増 減	-383	-37	-3	2	-17	-29	3	-15	-90	-19	-21	6	22



洲本市 主な刑法犯認知状況

この表は、洲本市で発生し、認知した事件を集約しています。

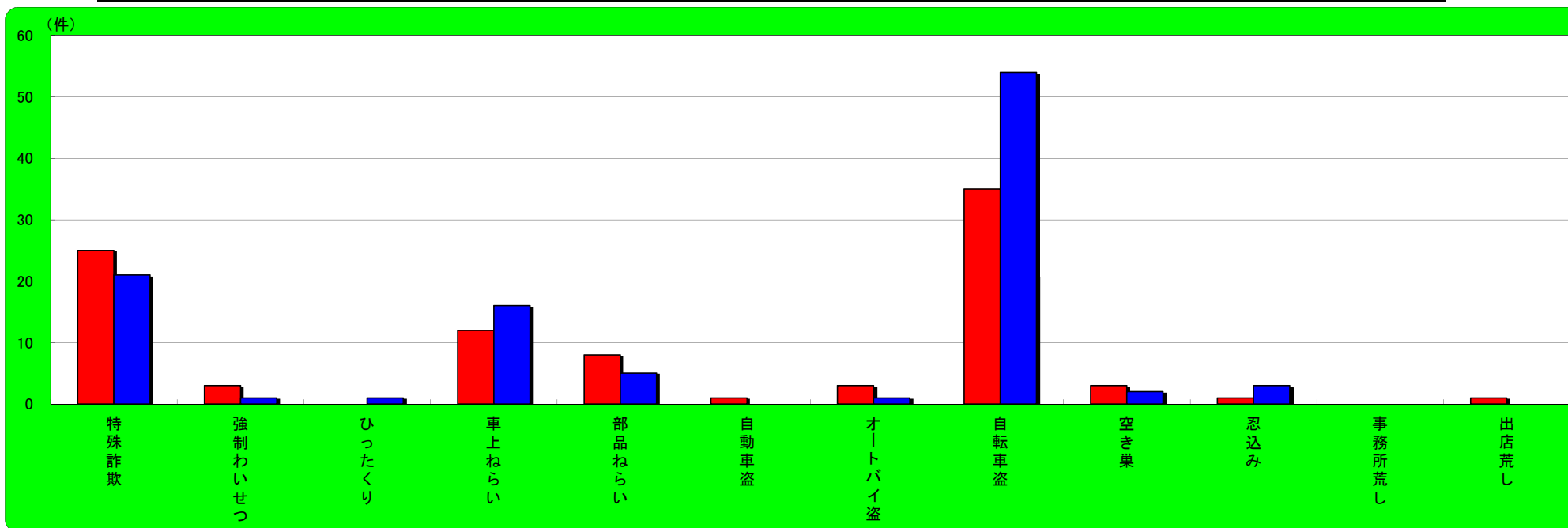
	刑法犯総数	特殊詐欺	強制わいせつ	ひったくり	車上ねらい	部品ねらい	自動車盗	オートバイ盗	自転車盗	空き巣	忍込み	事務所荒し	出店荒し
令和3年8月末	129	1	2	0	7	2	0	2	23	2	0	0	0
令和2年8月末	134	0	5	0	7	2	1	1	11	1	0	1	1
増 減	-5	1	-3	0	0	0	-1	1	12	1	0	-1	-1



芦屋市 主な刑法犯認知状況

この表は、芦屋市で発生し、認知した事件を集約しています。

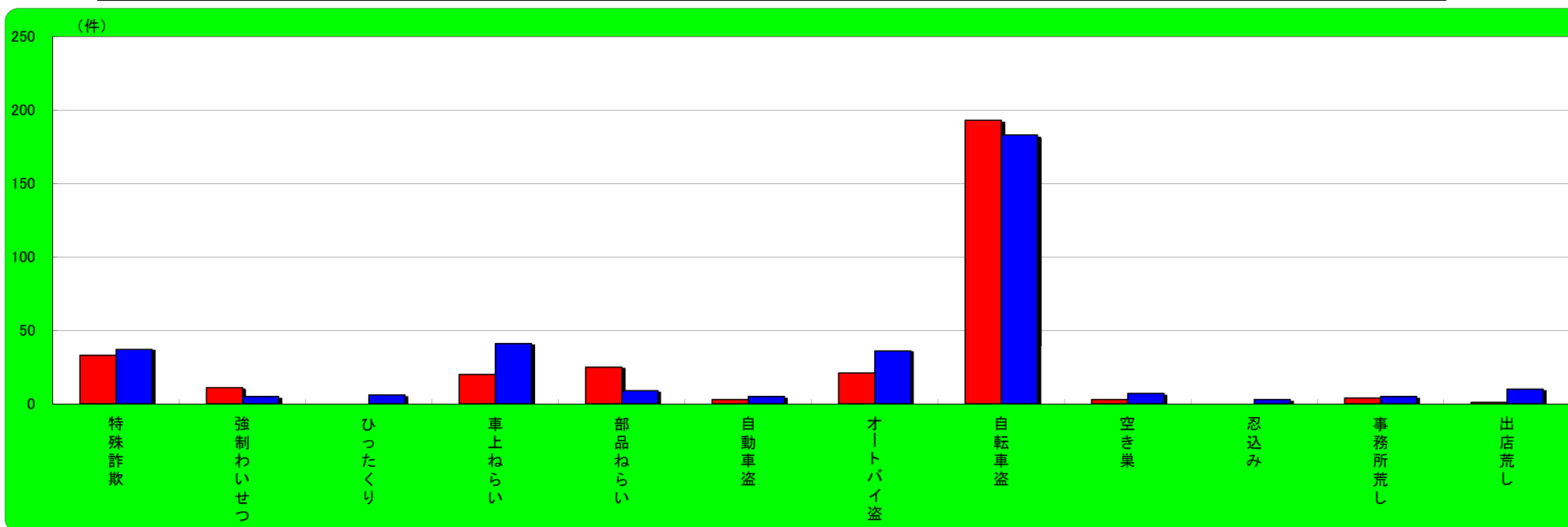
	刑法犯総数	特殊詐欺	強制わいせつ	ひったくり	車上ねらい	部品ねらい	自動車盗	オートバイ盗	自転車盗	空き巣	忍込み	事務所荒し	出店荒し
令和3年8月末	281	25	3	0	12	8	1	3	35	3	1	0	1
令和2年8月末	298	21	1	1	16	5	0	1	54	2	3	0	0
増 減	-17	4	2	-1	-4	3	1	2	-19	1	-2	0	1



伊丹市 主な刑法犯認知状況

この表は、伊丹市で発生し、認知した事件を集約しています。

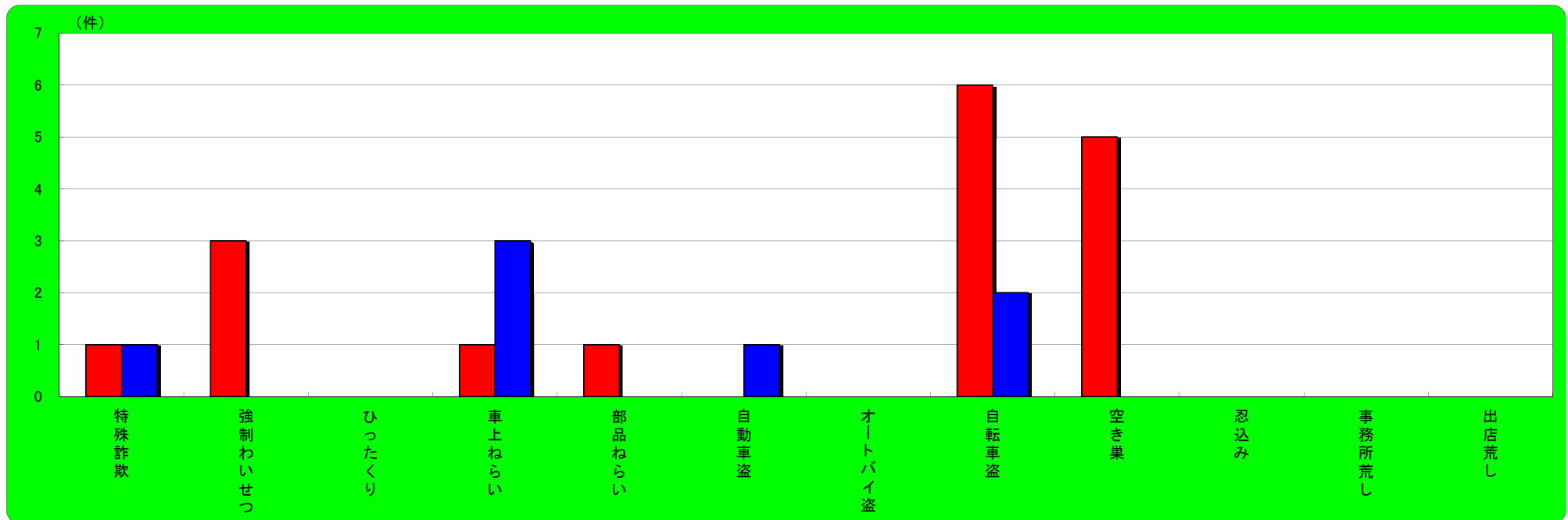
	刑法犯総数	特殊詐欺	強制わいせつ	ひったくり	車上ねらい	部品ねらい	自動車盗	オートバイ盗	自転車盗	空き巣	忍込み	事務所荒し	出店荒し
令和3年8月末	804	33	11	0	20	25	3	21	193	3	0	4	1
令和2年8月末	945	37	5	6	41	9	5	36	183	7	3	5	10
増 減	-141	-4	6	-6	-21	16	-2	-15	10	-4	-3	-1	-9



相生市 主な刑法犯認知状況

この表は、相生市で発生し、認知した事件を集約しています。

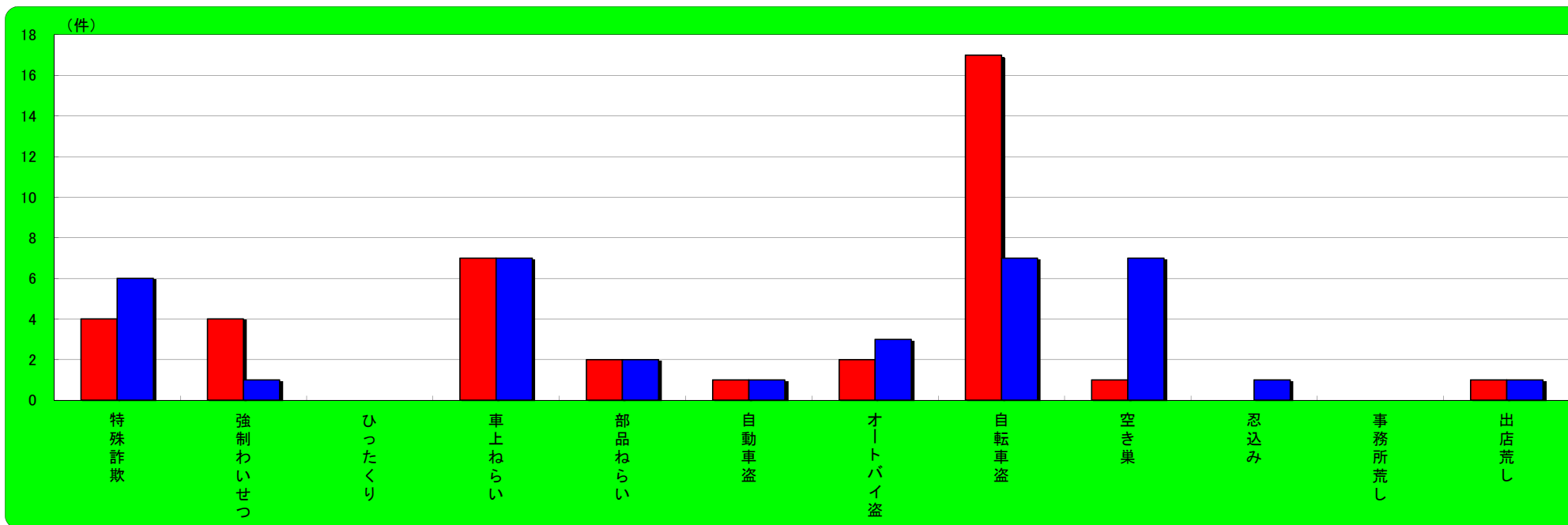
	刑法犯総数	特殊詐欺	強制わいせつ	ひったくり	車上ねらい	部品ねらい	自動車盗	オートバイ盗	自転車盗	空き巣	忍込み	事務所荒し	出店荒し
令和3年8月末	57	1	3	0	1	1	0	0	6	5	0	0	0
令和2年8月末	67	1	0	0	3	0	1	0	2	0	0	0	0
増 減	-10	0	3	0	-2	1	-1	0	4	5	0	0	0



豊岡市 主な刑法犯認知状況

この表は、豊岡市で発生し、認知した事件を集約しています。

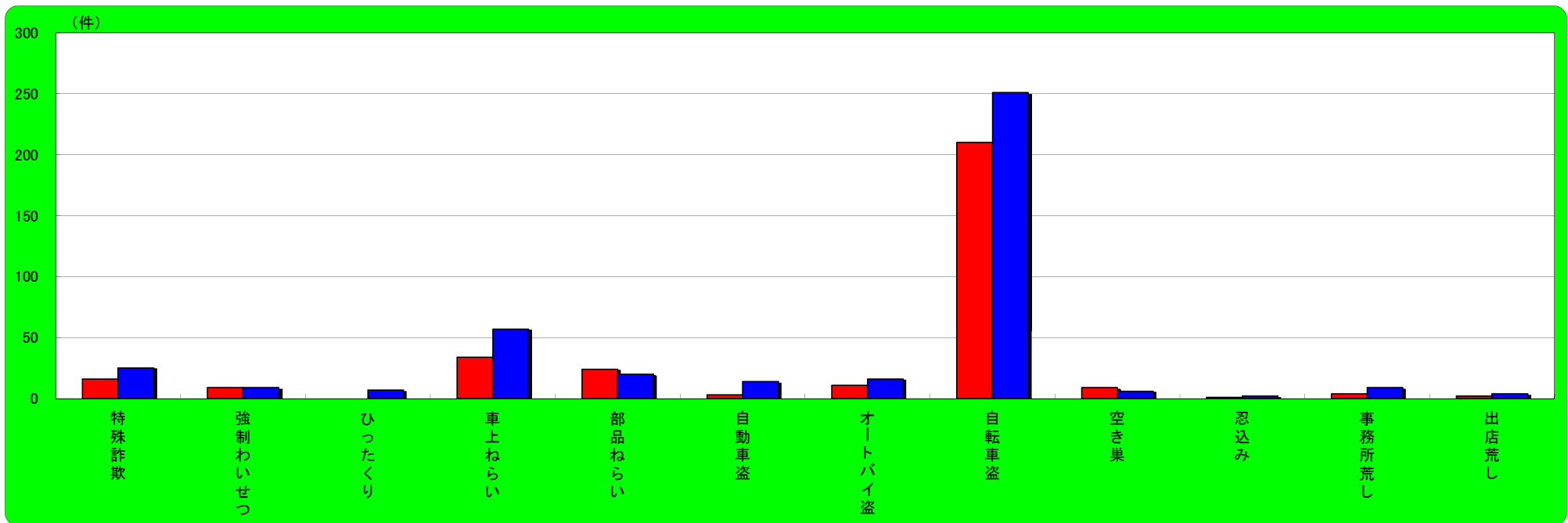
	刑法犯総数	特殊詐欺	強制わいせつ	ひったくり	車上ねらい	部品ねらい	自動車盗	オートバイ盗	自転車盗	空き巣	忍込み	事務所荒し	出店荒し
令和3年8月末	168	4	4	0	7	2	1	2	17	1	0	0	1
令和2年8月末	218	6	1	0	7	2	1	3	7	7	1	0	1
増 減	-50	-2	3	0	0	0	0	-1	10	-6	-1	0	0



加古川市 主な刑法犯認知状況

この表は、加古川市で発生し、認知した事件を集約しています。

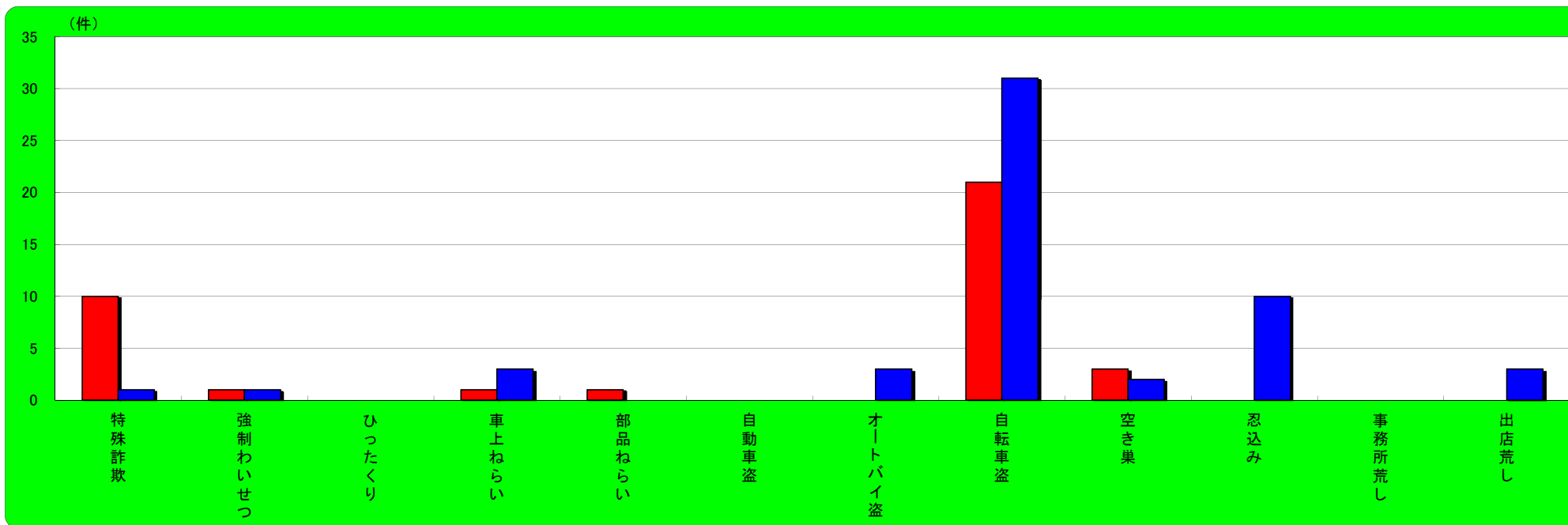
	刑法犯総数	特殊詐欺	強制わいせつ	ひったくり	車上ねらい	部品ねらい	自動車盗	オートバイ盗	自転車盗	空き巣	忍込み	事務所荒し	出店荒し
令和3年8月末	936	16	9	0	34	24	3	11	210	9	1	4	2
令和2年8月末	1153	25	9	7	57	20	14	16	251	6	2	9	4
増 減	-217	-9	0	-7	-23	4	-11	-5	-41	3	-1	-5	-2



赤穂市 主な刑法犯認知状況

この表は、赤穂市で発生し、認知した事件を集約しています。

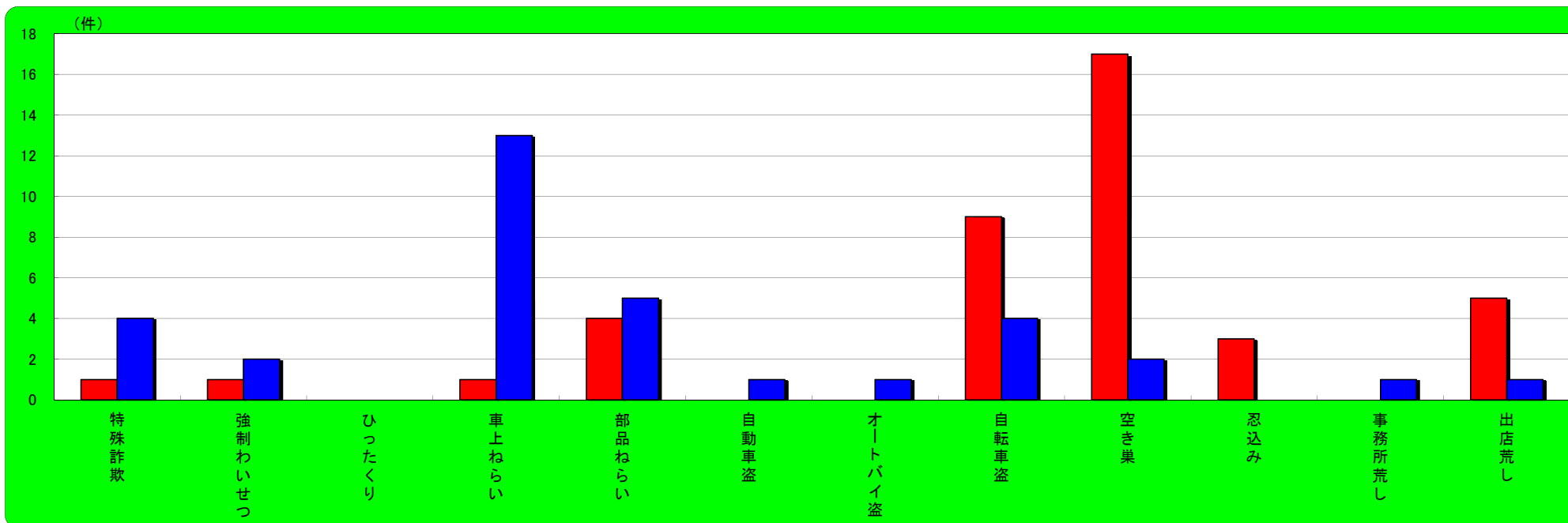
	刑法犯総数	特殊詐欺	強制わいせつ	ひったくり	車上ねらい	部品ねらい	自動車盗	オートバイ盗	自転車盗	空き巣	忍込み	事務所荒し	出店荒し
令和3年8月末	140	10	1	0	1	1	0	0	21	3	0	0	0
令和2年8月末	167	1	1	0	3	0	0	3	31	2	10	0	3
増 減	-27	9	0	0	-2	1	0	-3	-10	1	-10	0	-3



西脇市 主な刑法犯認知状況

この表は、西脇市で発生し、認知した事件を集約しています。

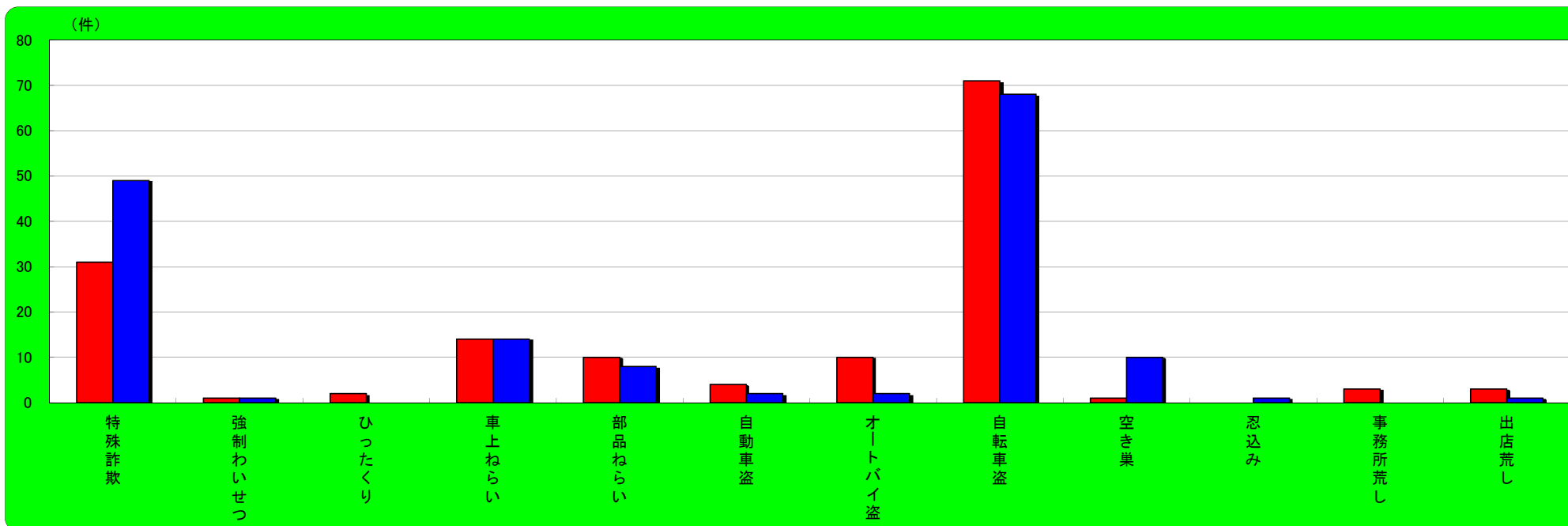
	刑法犯総数	特殊詐欺	強制わいせつ	ひったくり	車上ねらい	部品ねらい	自動車盗	オートバイ盗	自転車盗	空き巣	忍込み	事務所荒し	出店荒し
令和3年8月末	116	1	1	0	1	4	0	0	9	17	3	0	5
令和2年8月末	129	4	2	0	13	5	1	1	4	2	0	1	1
増 減	-13	-3	-1	0	-12	-1	-1	-1	5	15	3	-1	4



宝塚市 主な刑法犯認知状況

この表は、宝塚市で発生し、認知した事件を集約しています。

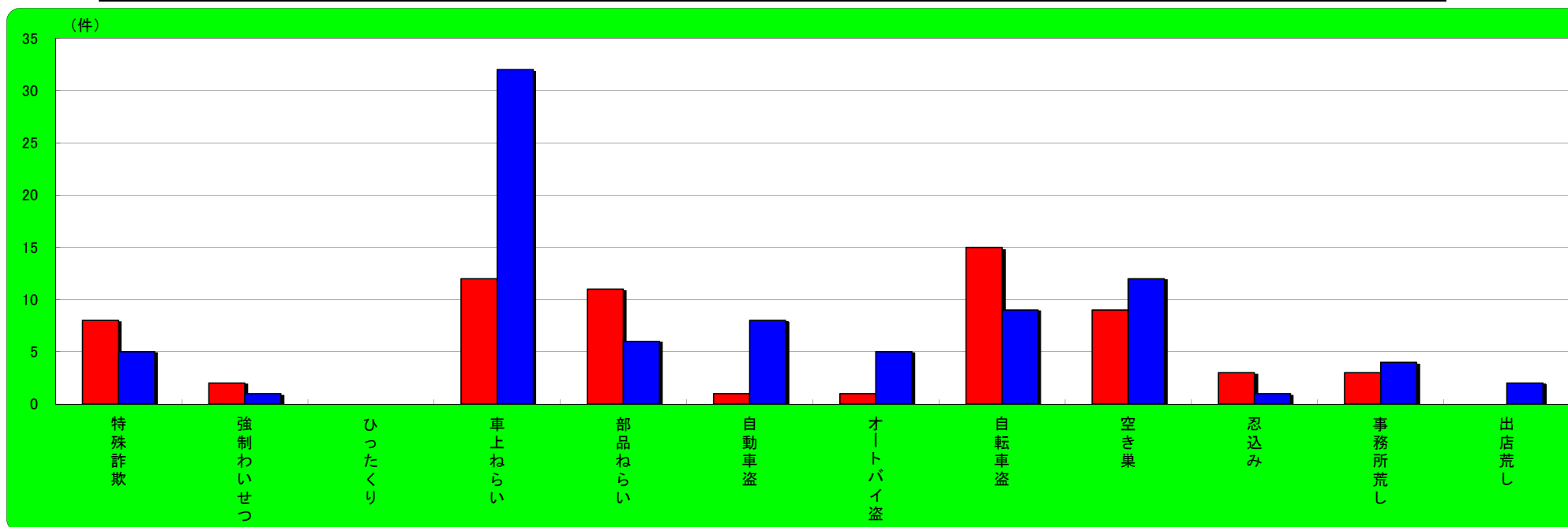
	刑法犯総数	特殊詐欺	強制わいせつ	ひったくり	車上ねらい	部品ねらい	自動車盗	オートバイ盗	自転車盗	空き巣	忍込み	事務所荒し	出店荒し
令和3年8月末	494	31	1	2	14	10	4	10	71	1	0	3	3
令和2年8月末	518	49	1	0	14	8	2	2	68	10	1	0	1
増 減	-24	-18	0	2	0	2	2	8	3	-9	-1	3	2



三木市 主な刑法犯認知状況

この表は、三木市で発生し、認知した事件を集約しています。

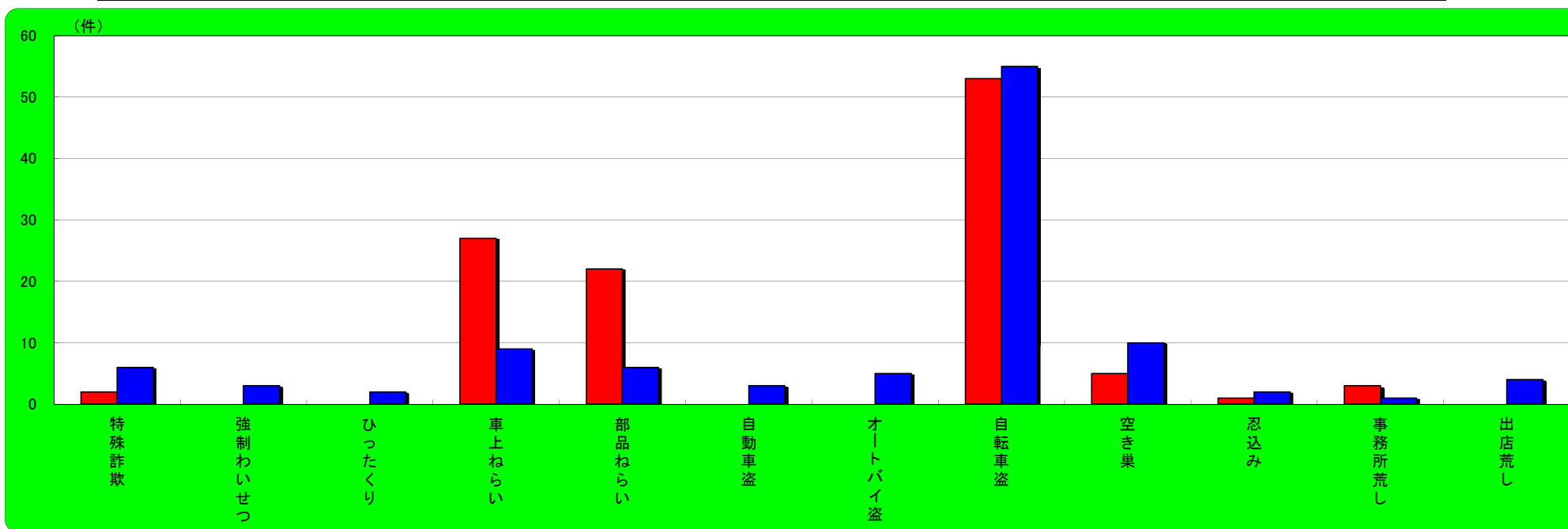
	刑法犯総数	特殊詐欺	強制わいせつ	ひったくり	車上ねらい	部品ねらい	自動車盗	オートバイ盗	自転車盗	空き巣	忍込み	事務所荒し	出店荒し
令和3年8月末	251	8	2	0	12	11	1	1	15	9	3	3	0
令和2年8月末	309	5	1	0	32	6	8	5	9	12	1	4	2
増 減	-58	3	1	0	-20	5	-7	-4	6	-3	2	-1	-2



高砂市 主な刑法犯認知状況

この表は、高砂市で発生し、認知した事件を集約しています。

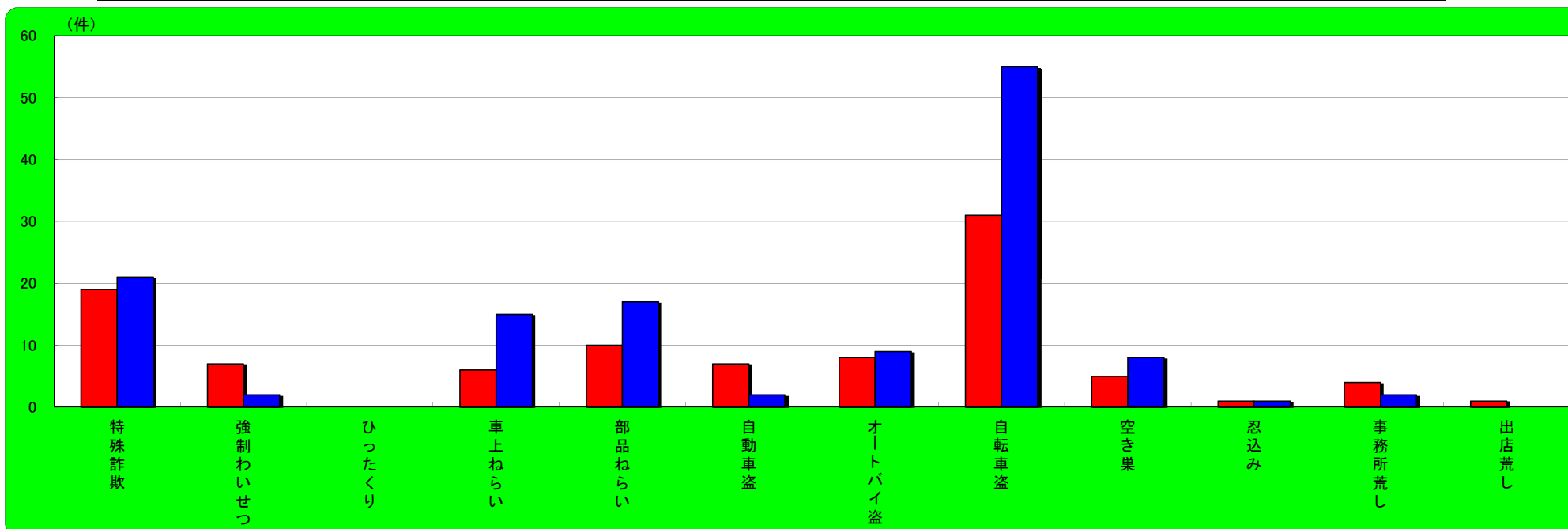
	刑法犯総数	特殊詐欺	強制わいせつ	ひったくり	車上ねらい	部品ねらい	自動車盗	オートバイ盗	自転車盗	空き巣	忍込み	事務所荒し	出店荒し
令和3年8月末	295	2	0	0	27	22	0	0	53	5	1	3	0
令和2年8月末	302	6	3	2	9	6	3	5	55	10	2	1	4
増 減	-7	-4	-3	-2	18	16	-3	-5	-2	-5	-1	2	-4



川西市 主な刑法犯認知状況

この表は、川西市で発生し、認知した事件を集約しています。

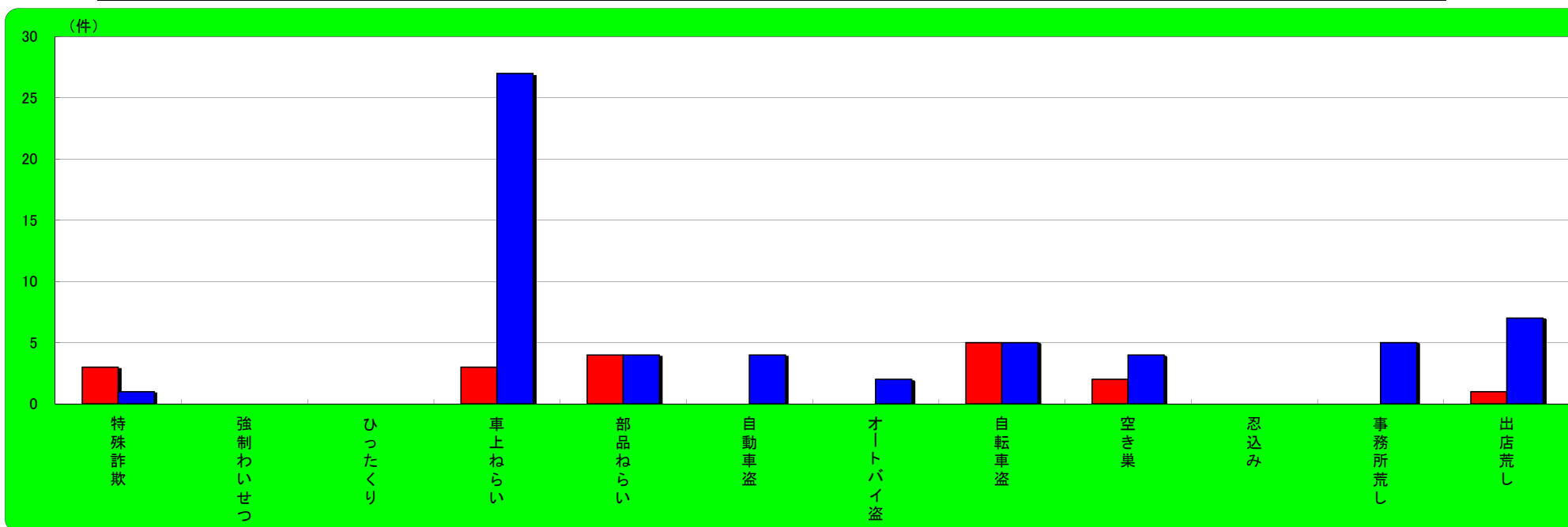
	刑法犯総数	特殊詐欺	強制わいせつ	ひったくり	車上ねらい	部品ねらい	自動車盗	オートバイ盗	自転車盗	空き巣	忍込み	事務所荒し	出店荒し
令和3年8月末	412	19	7	0	6	10	7	8	31	5	1	4	1
令和2年8月末	509	21	2	0	15	17	2	9	55	8	1	2	0
増 減	-97	-2	5	0	-9	-7	5	-1	-24	-3	0	2	1



小野市 主な刑法犯認知状況

この表は、小野市で発生し、認知した事件を集約しています。

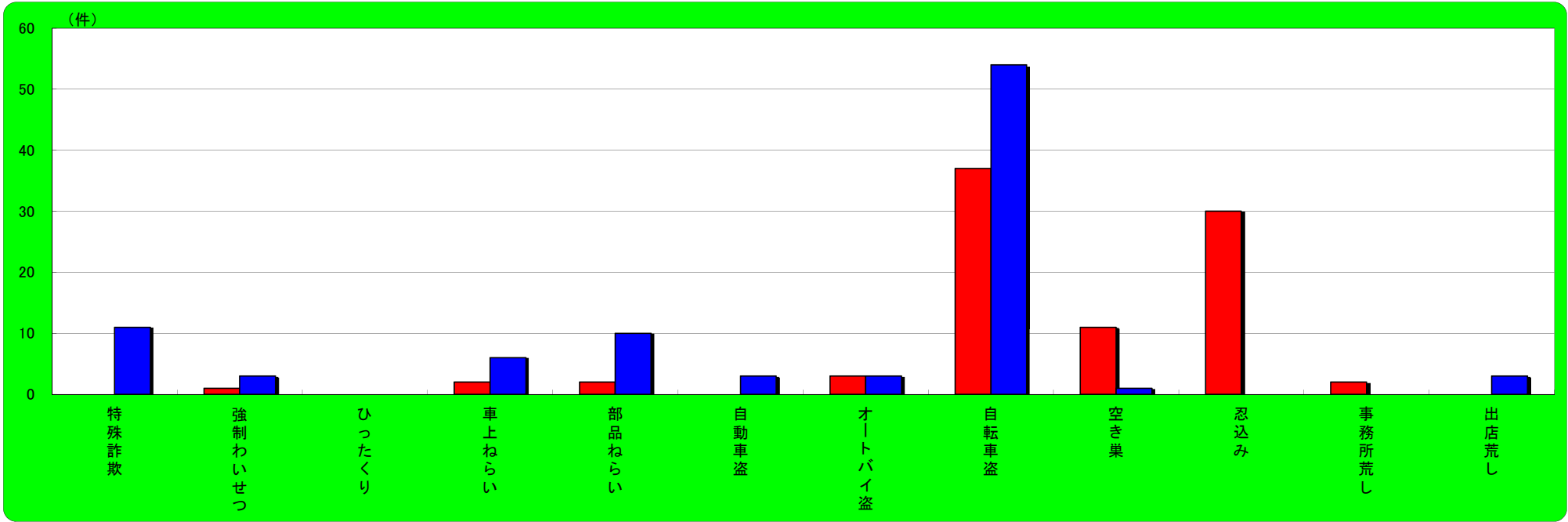
	刑法犯総数	特殊詐欺	強制わいせつ	ひったくり	車上ねらい	部品ねらい	自動車盗	オートバイ盗	自転車盗	空き巣	忍込み	事務所荒し	出店荒し
令和3年8月末	126	3	0	0	3	4	0	0	5	2	0	0	1
令和2年8月末	184	1	0	0	27	4	4	2	5	4	0	5	7
増 減	-58	2	0	0	-24	0	-4	-2	0	-2	0	-5	-6



三田市 主な刑法犯認知状況

この表は、三田市で発生し、認知した事件を集約しています。

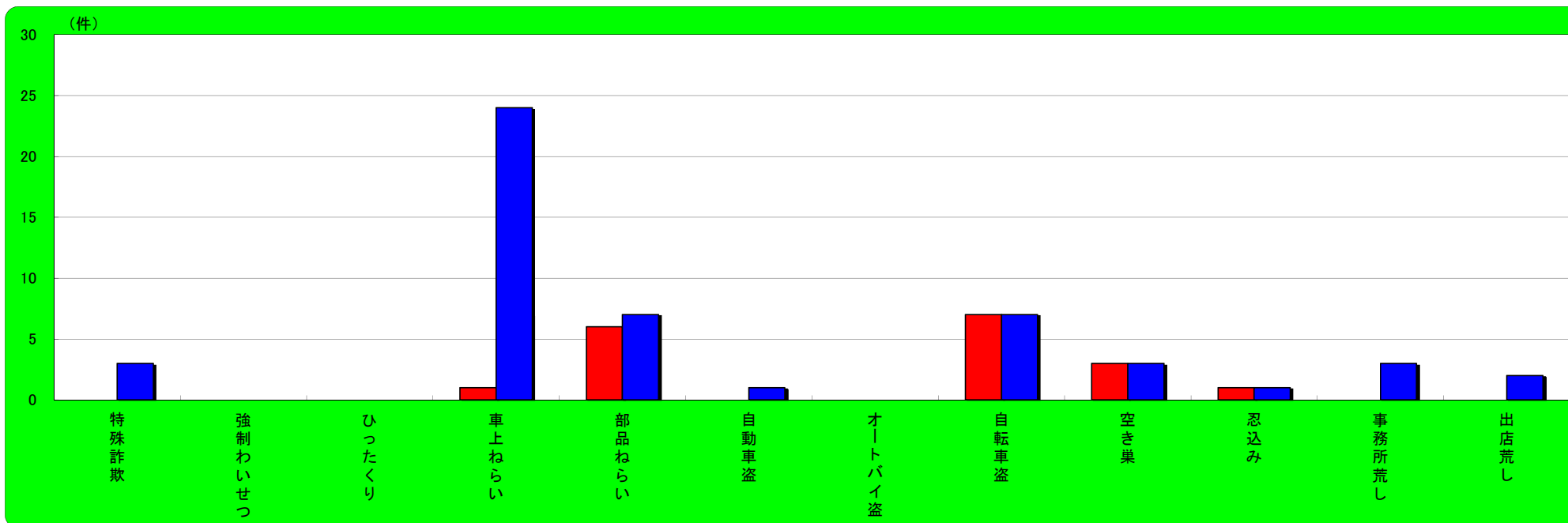
	刑法犯総数	特殊詐欺	強制わいせつ	ひったくり	車上ねらい	部品ねらい	自動車盗	オートバイ盗	自転車盗	空き巣	忍込み	事務所荒し	出店荒し
令和3年8月末	249	0	1	0	2	2	0	3	37	11	30	2	0
令和2年8月末	239	11	3	0	6	10	3	3	54	1	0	0	3
増 減	10	-11	-2	0	-4	-8	-3	0	-17	10	30	2	-3



加西市 主な刑法犯認知状況

この表は、加西市で発生し、認知した事件を集約しています。

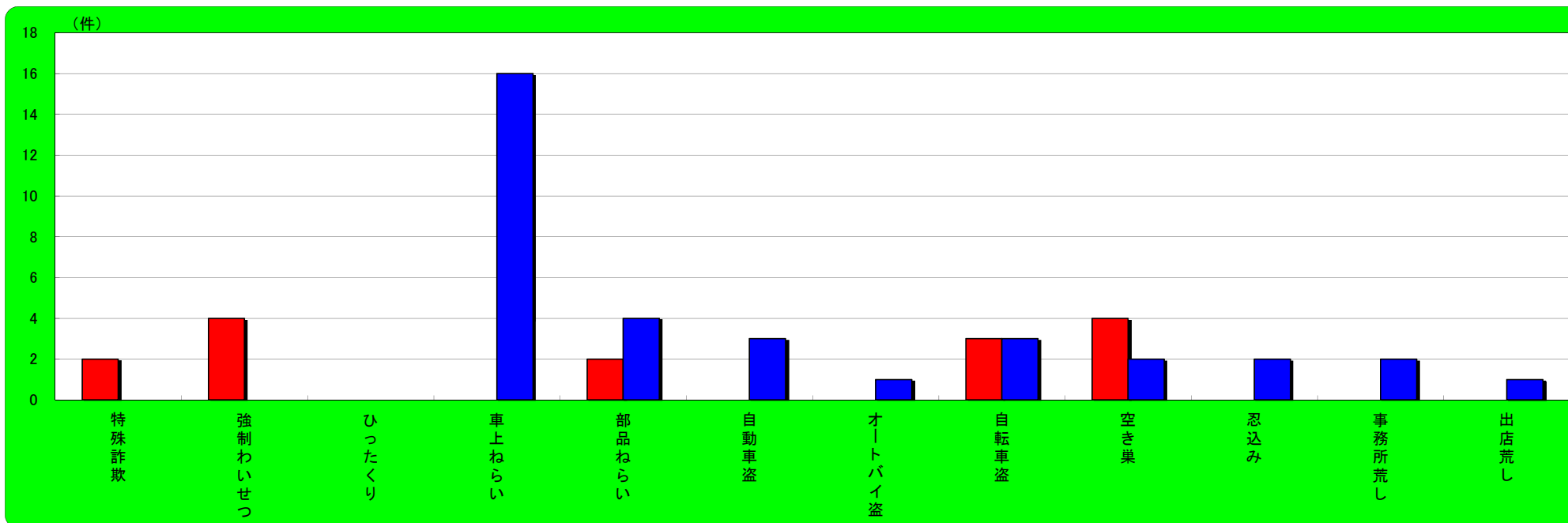
	刑法犯総数	特殊詐欺	強制わいせつ	ひったくり	車上ねらい	部品ねらい	自動車盗	オートバイ盗	自転車盗	空き巣	忍込み	事務所荒し	出店荒し
令和3年8月末	83	0	0	0	1	6	0	0	7	3	1	0	0
令和2年8月末	140	3	0	0	24	7	1	0	7	3	1	3	2
増 減	-57	-3	0	0	-23	-1	-1	0	0	0	0	-3	-2



丹波篠山市 主な刑法犯認知状況

この表は、丹波篠山市で発生し、認知した事件を集約しています。

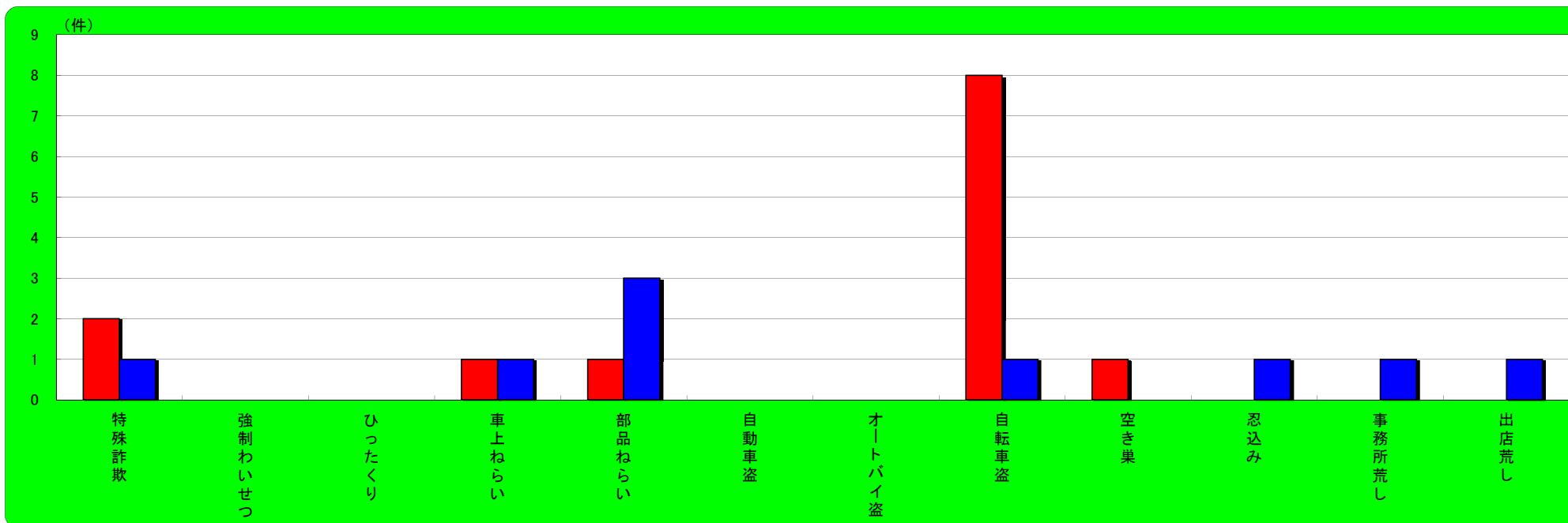
	刑法犯総数	特殊詐欺	強制わいせつ	ひったくり	車上ねらい	部品ねらい	自動車盗	オートバイ盗	自転車盗	空き巣	忍込み	事務所荒し	出店荒し
令和3年8月末	89	2	4	0	0	2	0	0	3	4	0	0	0
令和2年8月末	84	0	0	0	16	4	3	1	3	2	2	2	1
増 減	5	2	4	0	-16	-2	-3	-1	0	2	-2	-2	-1



養父市 主な刑法犯認知状況

この表は、養父市で発生し、認知した事件を集約しています。

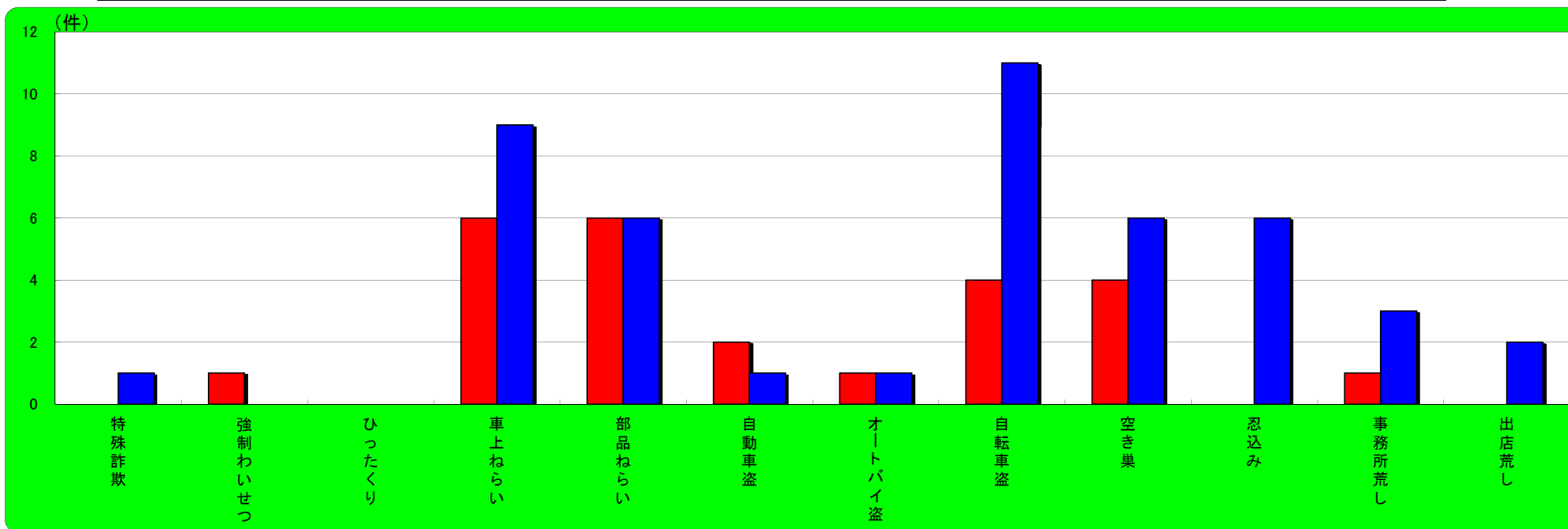
	刑法犯総数	特殊詐欺	強制わいせつ	ひったくり	車上ねらい	部品ねらい	自動車盗	オートバイ盗	自転車盗	空き巣	忍込み	事務所荒し	出店荒し
令和3年8月末	47	2	0	0	1	1	0	0	8	1	0	0	0
令和2年8月末	47	1	0	0	1	3	0	0	1	0	1	1	1
増 減	0	1	0	0	0	-2	0	0	7	1	-1	-1	-1



丹波市 主な刑法犯認知状況

この表は、丹波市で発生し、認知した事件を集約しています。

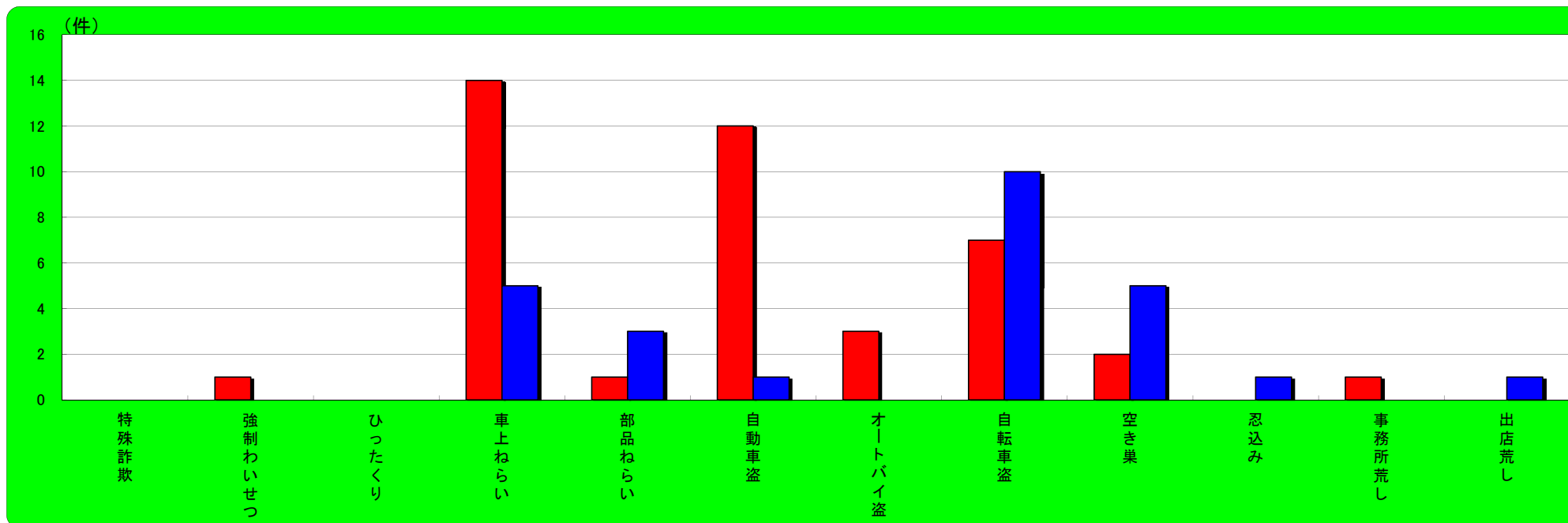
	刑法犯総数	特殊詐欺	強制わいせつ	ひったくり	車上ねらい	部品ねらい	自動車盗	オートバイ盗	自転車盗	空き巣	忍込み	事務所荒し	出店荒し
令和3年8月末	108	0	1	0	6	6	2	1	4	4	0	1	0
令和2年8月末	148	1	0	0	9	6	1	1	11	6	6	3	2
増 減	-40	-1	1	0	-3	0	1	0	-7	-2	-6	-2	-2



南あわじ市 主な刑法犯認知状況

この表は、南あわじ市で発生し、認知した事件を集約しています。

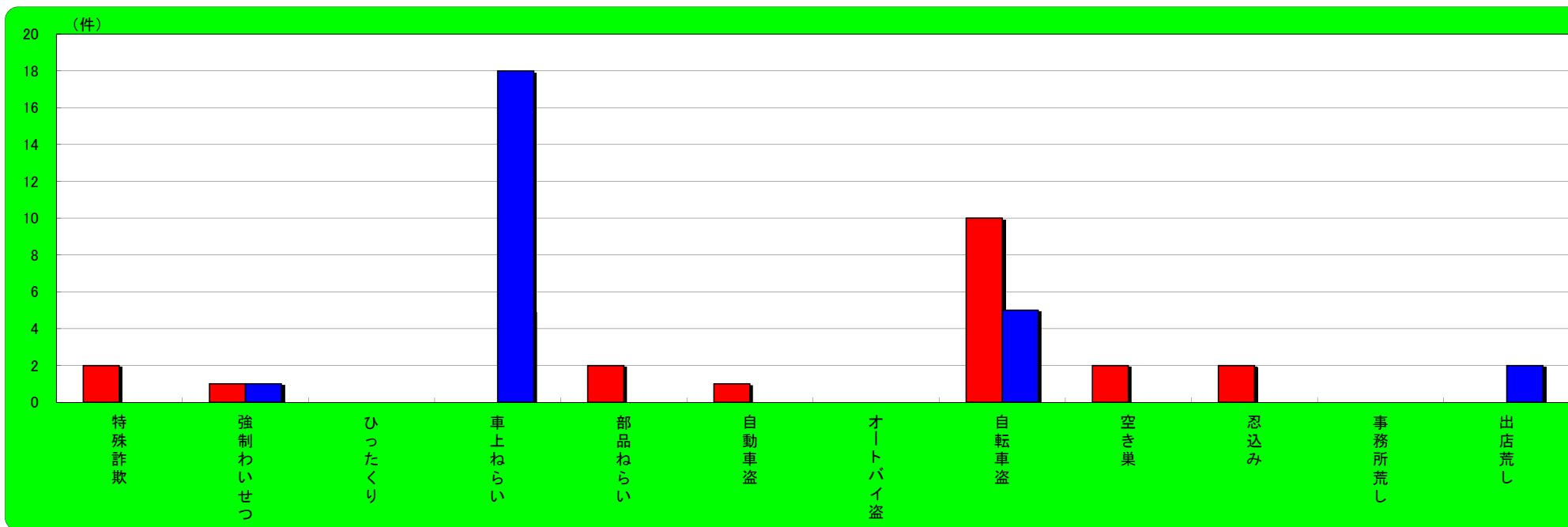
	刑法犯総数	特殊詐欺	強制わいせつ	ひったくり	車上ねらい	部品ねらい	自動車盗	オートバイ盗	自転車盗	空き巣	忍込み	事務所荒し	出店荒し
令和3年8月末	156	0	1	0	14	1	12	3	7	2	0	1	0
令和2年8月末	101	0	0	0	5	3	1	0	10	5	1	0	1
増 減	55	0	1	0	9	-2	11	3	-3	-3	-1	1	-1



朝来市 主な刑法犯認知状況

この表は、朝来市で発生し、認知した事件を集約しています。

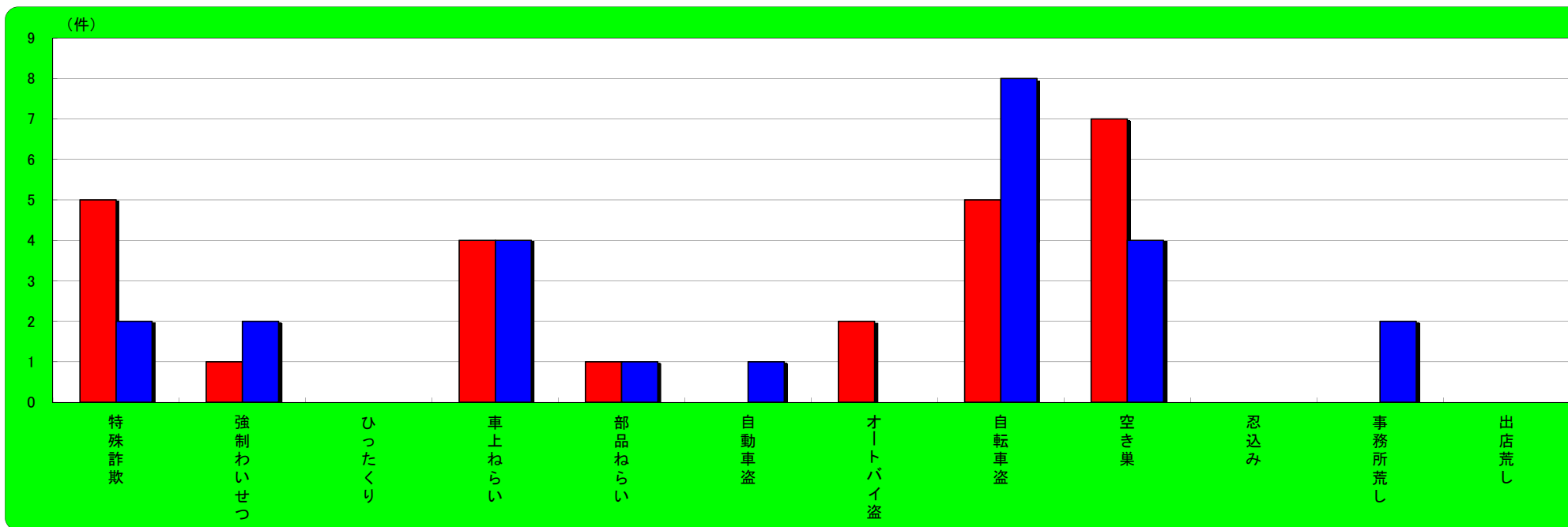
	刑法犯総数	特殊詐欺	強制わいせつ	ひったくり	車上ねらい	部品ねらい	自動車盗	オートバイ盗	自転車盗	空き巣	忍込み	事務所荒し	出店荒し
令和3年8月末	77	2	1	0	0	2	1	0	10	2	2	0	0
令和2年8月末	88	0	1	0	18	0	0	0	5	0	0	0	2
増 減	-11	2	0	0	-18	2	1	0	5	2	2	0	-2



淡路市 主な刑法犯認知状況

この表は、淡路市で発生し、認知した事件を集約しています。

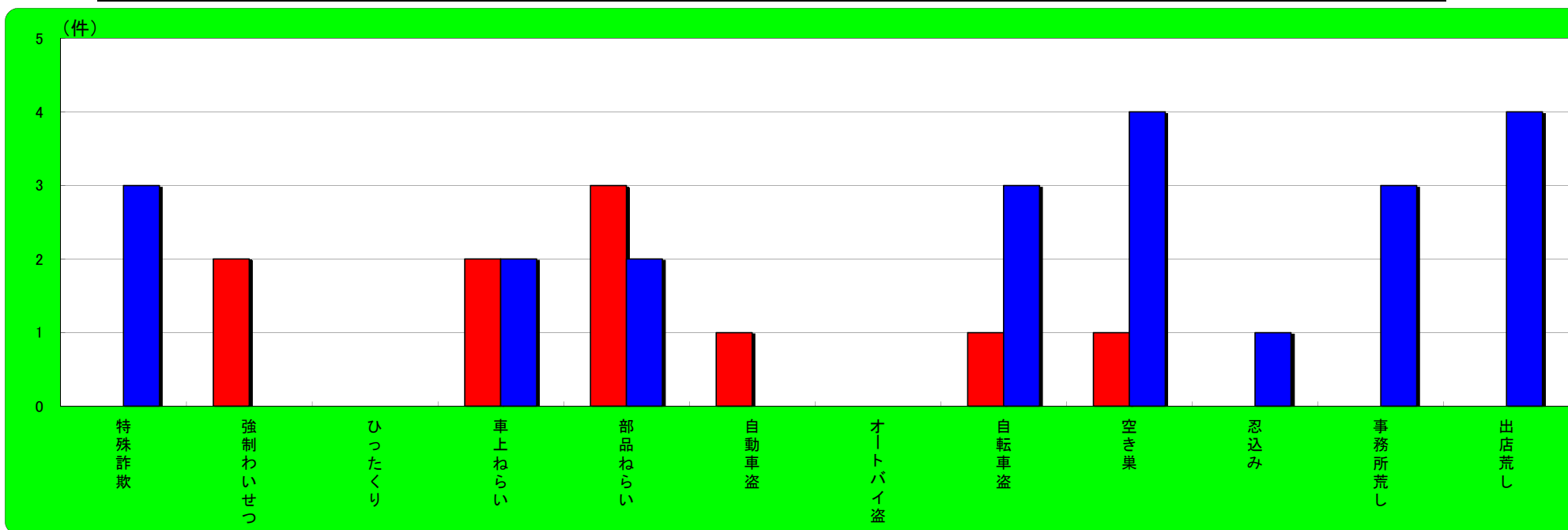
	刑法犯総数	特殊詐欺	強制わいせつ	ひったくり	車上ねらい	部品ねらい	自動車盗	オートバイ盗	自転車盗	空き巣	忍込み	事務所荒し	出店荒し
令和3年8月末	120	5	1	0	4	1	0	2	5	7	0	0	0
令和2年8月末	116	2	2	0	4	1	1	0	8	4	0	2	0
増 減	4	3	-1	0	0	0	-1	2	-3	3	0	-2	0



宍粟市 主な刑法犯認知状況

この表は、宍粟市で発生し、認知した事件を集約しています。

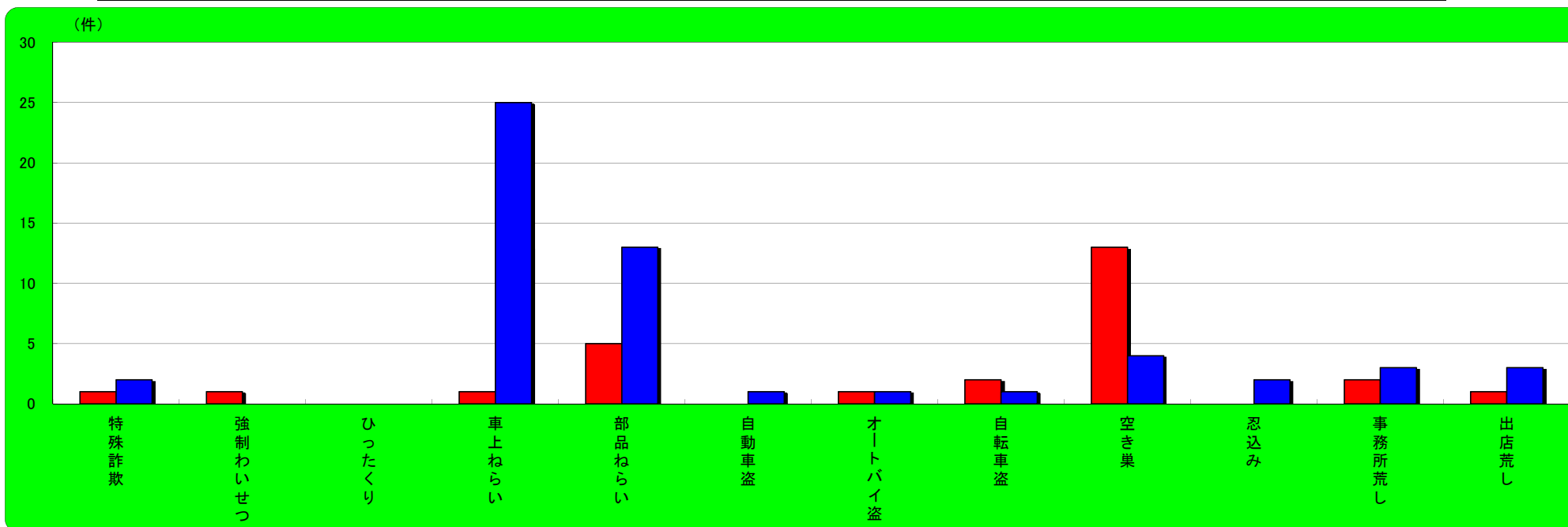
	刑法犯総数	特殊詐欺	強制わいせつ	ひったくり	車上ねらい	部品ねらい	自動車盗	オートバイ盗	自転車盗	空き巣	忍込み	事務所荒し	出店荒し
令和3年8月末	64	0	2	0	2	3	1	0	1	1	0	0	0
令和2年8月末	93	3	0	0	2	2	0	0	3	4	1	3	4
増 減	-29	-3	2	0	0	1	1	0	-2	-3	-1	-3	-4



加東市 主な刑法犯認知状況

この表は、加東市で発生し、認知した事件を集約しています。

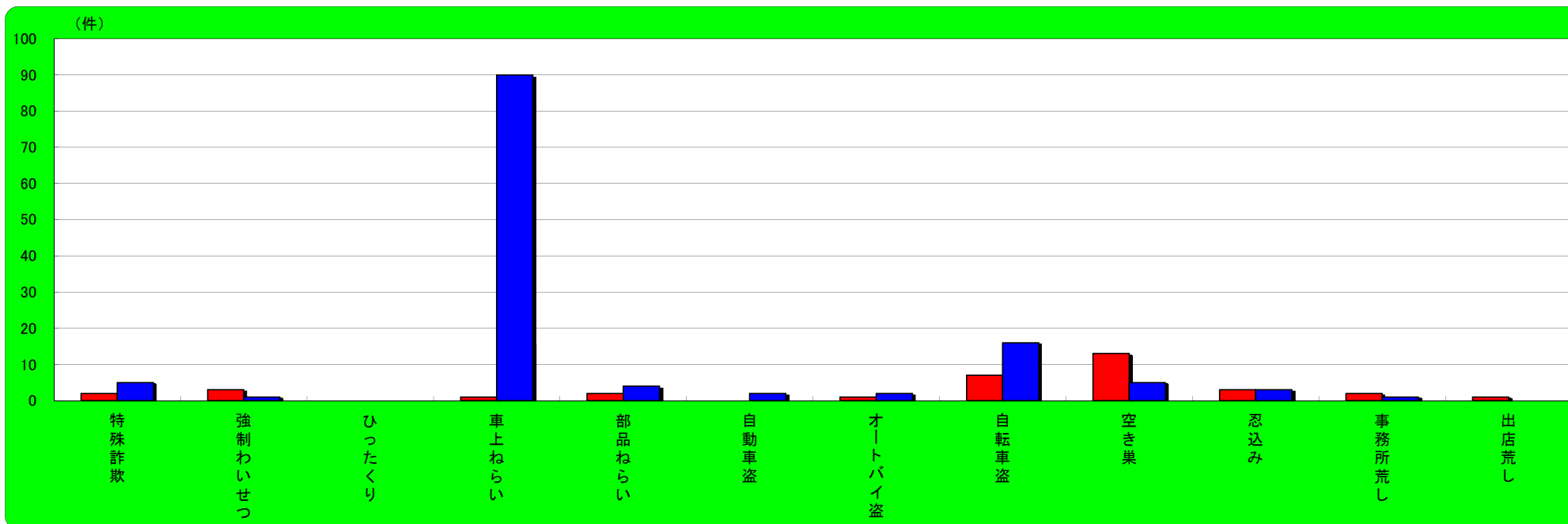
	刑法犯総数	特殊詐欺	強制わいせつ	ひったくり	車上ねらい	部品ねらい	自動車盗	オートバイ盗	自転車盗	空き巣	忍込み	事務所荒し	出店荒し
令和3年8月末	132	1	1	0	1	5	0	1	2	13	0	2	1
令和2年8月末	137	2	0	0	25	13	1	1	1	4	2	3	3
増 減	-5	-1	1	0	-24	-8	-1	0	1	9	-2	-1	-2



たつの市 主な刑法犯認知状況

この表は、たつの市で発生し、認知した事件を集約しています。

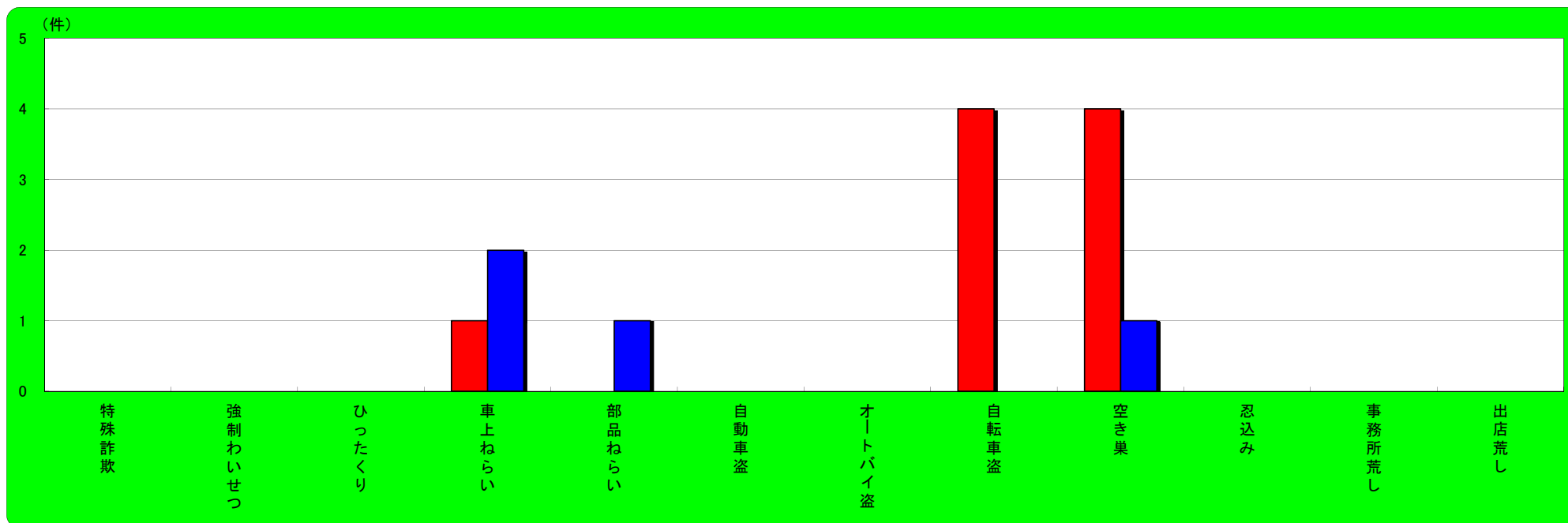
	刑法犯総数	特殊詐欺	強制わいせつ	ひったくり	車上ねらい	部品ねらい	自動車盗	オートバイ盗	自転車盗	空き巣	忍込み	事務所荒し	出店荒し
令和3年8月末	172	2	3	0	1	2	0	1	7	13	3	2	1
令和2年8月末	293	5	1	0	90	4	2	2	16	5	3	1	0
増 減	-121	-3	2	0	-89	-2	-2	-1	-9	8	0	1	1



猪名川町 主な刑法犯認知状況

この表は、猪名川町で発生し、認知した事件を集約しています。

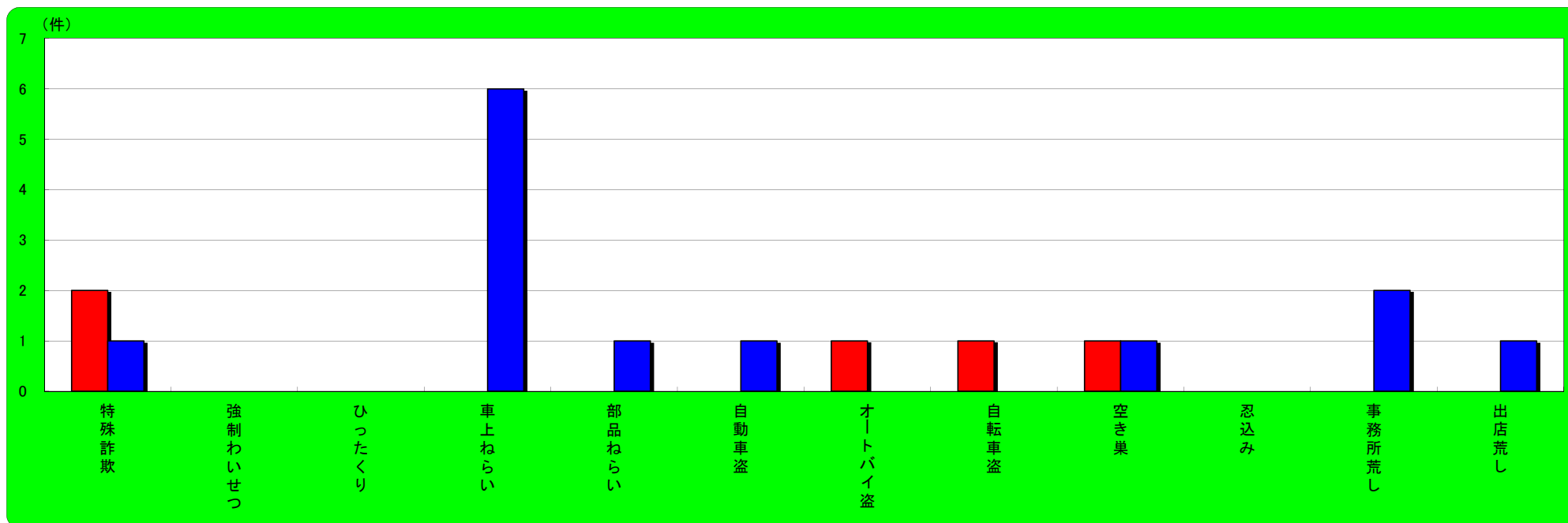
	刑法犯総数	特殊詐欺	強制わいせつ	ひったくり	車上ねらい	部品ねらい	自動車盗	オートバイ盗	自転車盗	空き巣	忍込み	事務所荒し	出店荒し
令和3年8月末	54	0	0	0	1	0	0	0	4	4	0	0	0
令和2年8月末	69	0	0	0	2	1	0	0	0	1	0	0	0
増 減	-15	0	0	0	-1	-1	0	0	4	3	0	0	0



多可町 主な刑法犯認知状況

この表は、多可町で発生し、認知した事件を集約しています。

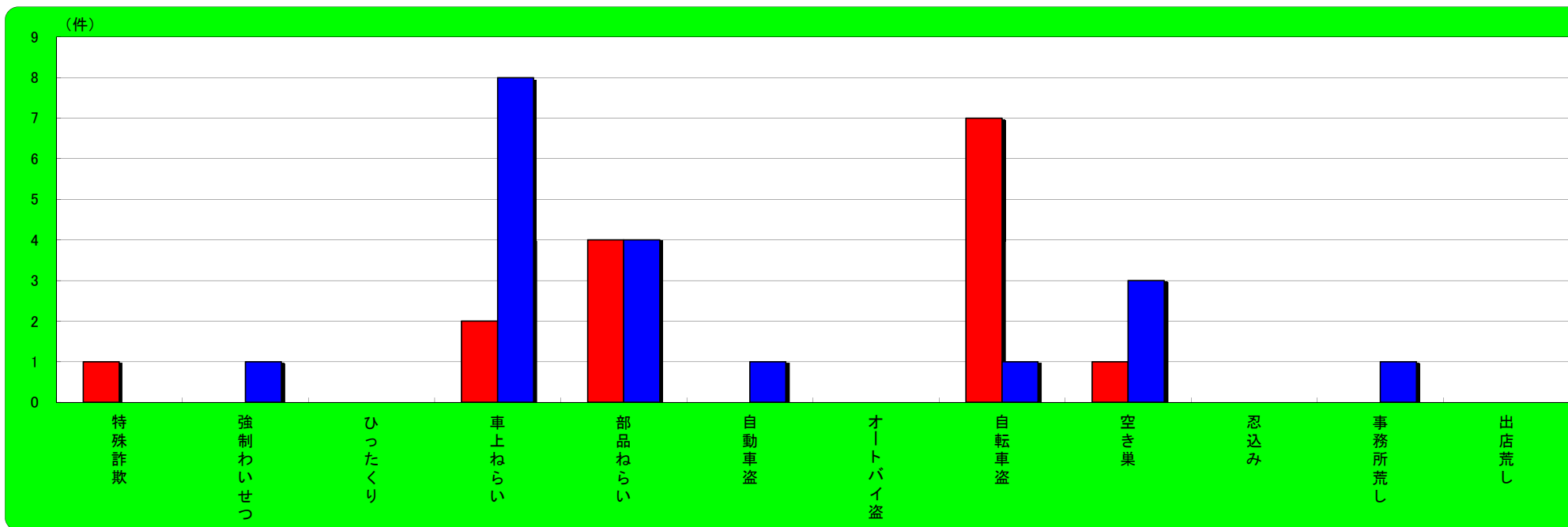
	刑法犯総数	特殊詐欺	強制わいせつ	ひったくり	車上ねらい	部品ねらい	自動車盗	オートバイ盗	自転車盗	空き巣	忍込み	事務所荒し	出店荒し
令和3年8月末	21	2	0	0	0	0	0	1	1	1	0	0	0
令和2年8月末	30	1	0	0	6	1	1	0	0	1	0	2	1
増 減	-9	1	0	0	-6	-1	-1	1	1	0	0	-2	-1



稲美町 主な刑法犯認知状況

この表は、稲美町で発生し、認知した事件を集約しています。

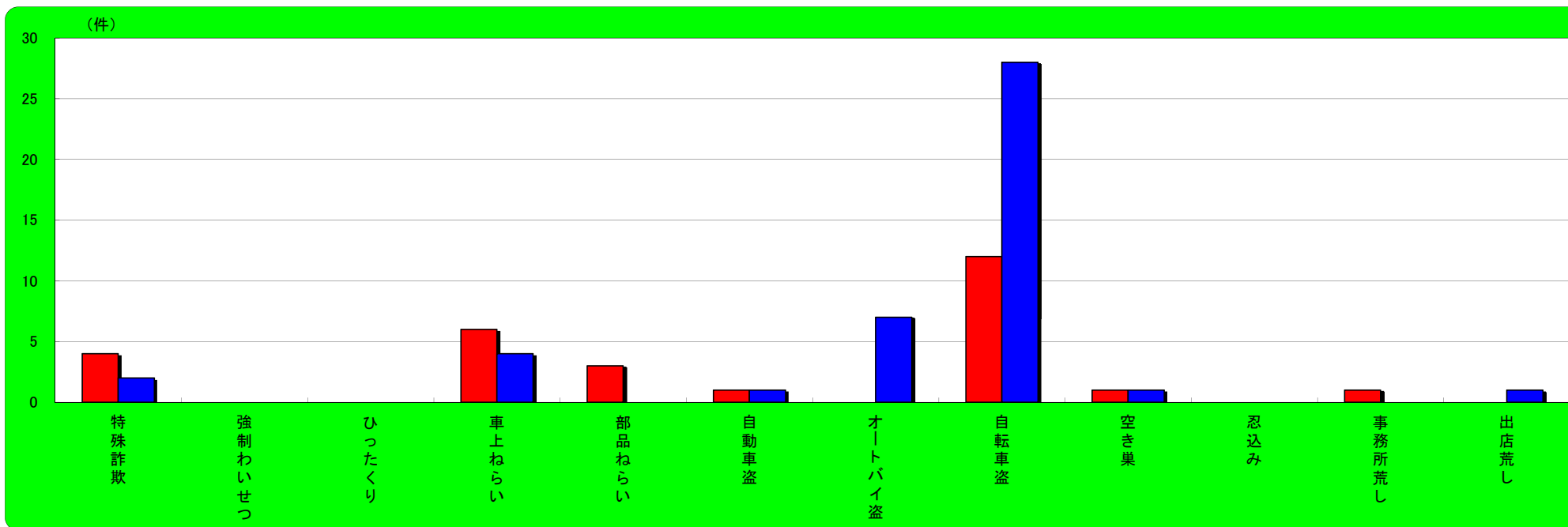
	刑法犯総数	特殊詐欺	強制わいせつ	ひったくり	車上ねらい	部品ねらい	自動車盗	オートバイ盗	自転車盗	空き巣	忍込み	事務所荒し	出店荒し
令和3年8月末	89	1	0	0	2	4	0	0	7	1	0	0	0
令和2年8月末	93	0	1	0	8	4	1	0	1	3	0	1	0
増 減	-4	1	-1	0	-6	0	-1	0	6	-2	0	-1	0



播磨町 主な刑法犯認知状況

この表は、播磨町で発生し、認知した事件を集約しています。

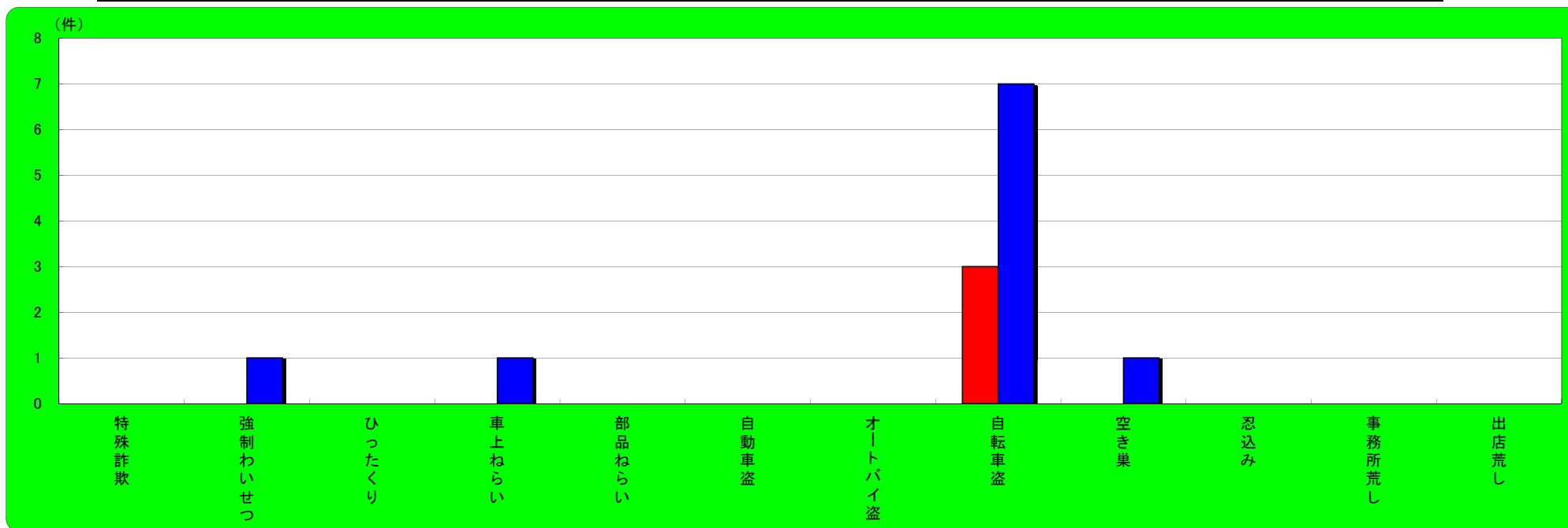
	刑法犯総数	特殊詐欺	強制わいせつ	ひったくり	車上ねらい	部品ねらい	自動車盗	オートバイ盗	自転車盗	空き巣	忍込み	事務所荒し	出店荒し
令和3年8月末	107	4	0	0	6	3	1	0	12	1	0	1	0
令和2年8月末	122	2	0	0	4	0	1	7	28	1	0	0	1
増 減	-15	2	0	0	2	3	0	-7	-16	0	0	1	-1



市川町 主な刑法犯認知状況

この表は、市川町で発生し、認知した事件を集約しています。

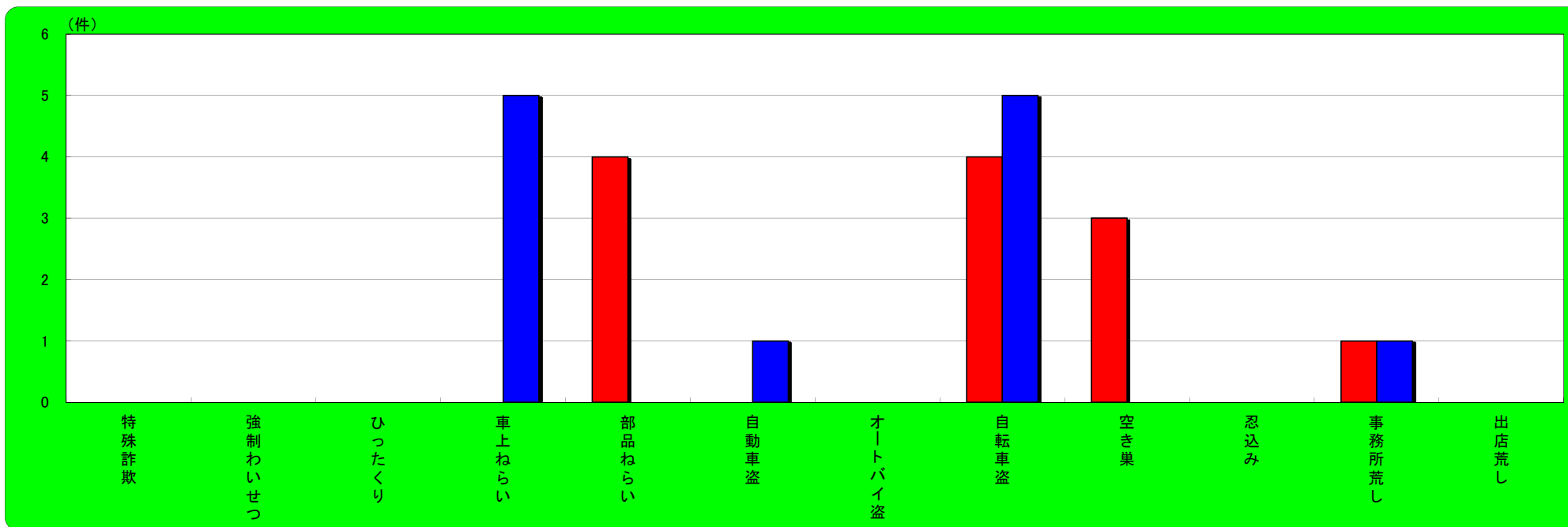
	刑法犯総数	特殊詐欺	強制わいせつ	ひったくり	車上ねらい	部品ねらい	自動車盗	オートバイ盗	自転車盗	空き巣	忍込み	事務所荒し	出店荒し
令和3年8月末	19	0	0	0	0	0	0	0	3	0	0	0	0
令和2年8月末	39	0	1	0	1	0	0	0	7	1	0	0	0
増 減	-20	0	-1	0	-1	0	0	0	-4	-1	0	0	0



福崎町 主な刑法犯認知状況

この表は、福崎町で発生し、認知した事件を集約しています。

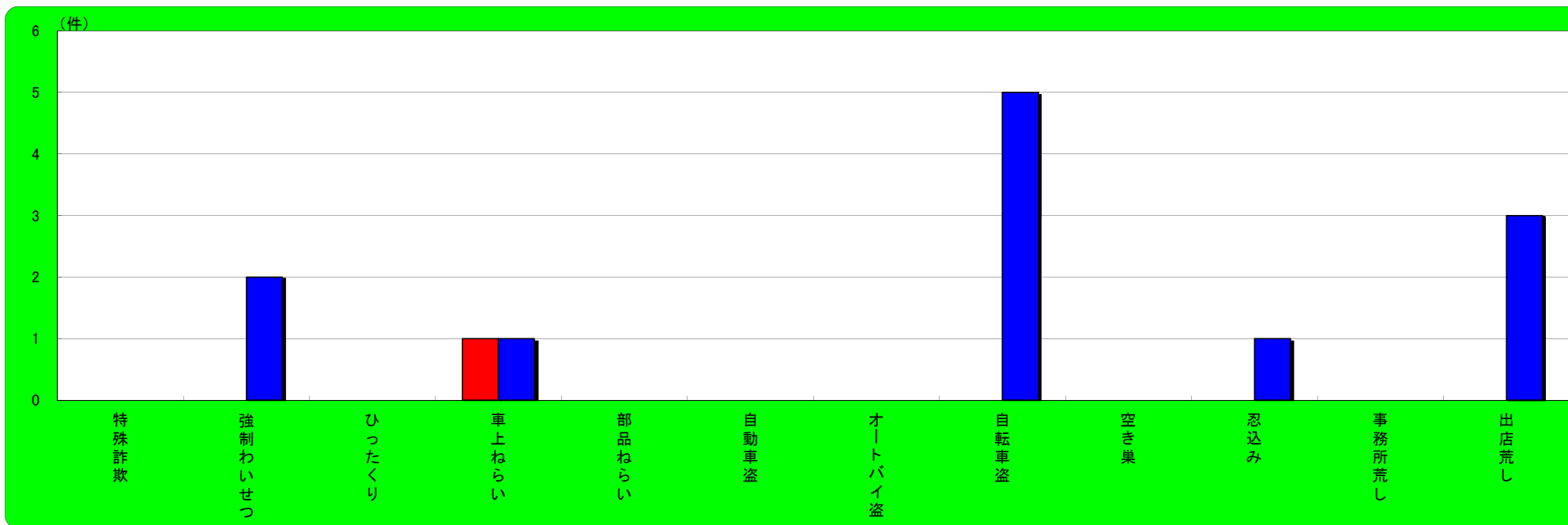
	刑法犯総数	特殊詐欺	強制わいせつ	ひったくり	車上ねらい	部品ねらい	自動車盗	オートバイ盗	自転車盗	空き巣	忍込み	事務所荒し	出店荒し
令和3年8月末	56	0	0	0	0	4	0	0	4	3	0	1	0
令和2年8月末	58	0	0	0	5	0	1	0	5	0	0	1	0
増 減	-2	0	0	0	-5	4	-1	0	-1	3	0	0	0



神河町 主な刑法犯認知状況

この表は、神河町で発生し、認知した事件を集約しています。

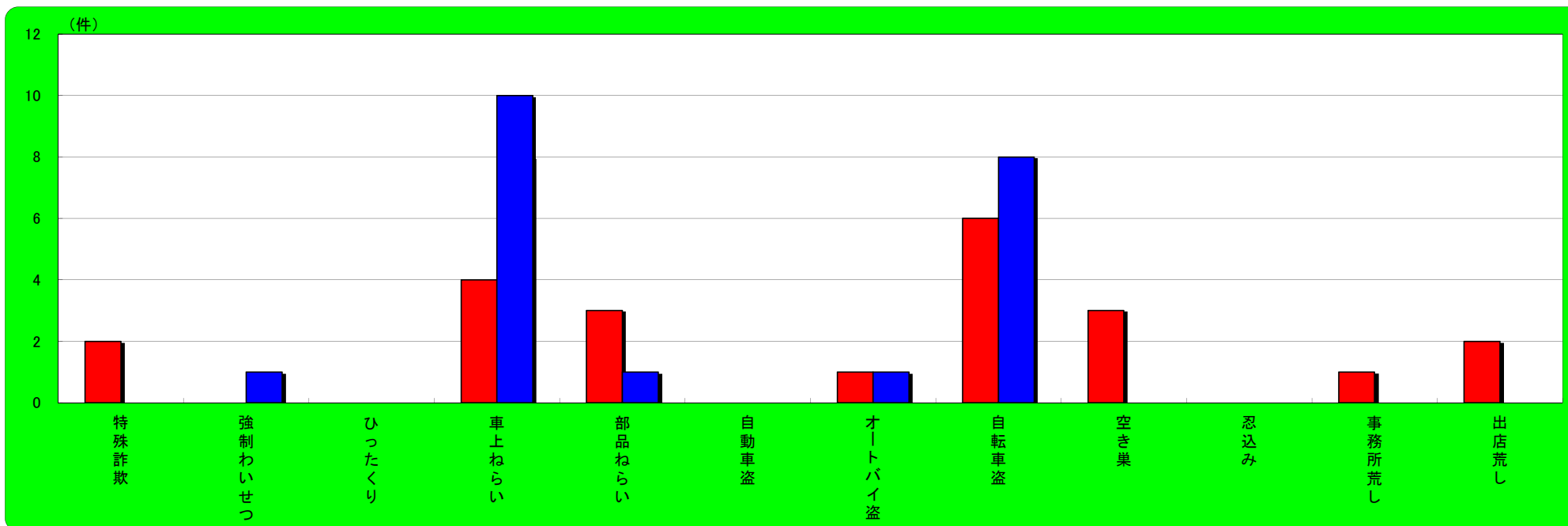
	刑法犯総数	特殊詐欺	強制わいせつ	ひったくり	車上ねらい	部品ねらい	自動車盗	オートバイ盗	自転車盗	空き巣	忍込み	事務所荒し	出店荒し
令和3年8月末	13	0	0	0	1	0	0	0	0	0	0	0	0
令和2年8月末	32	0	2	0	1	0	0	0	5	0	1	0	3
増 減	-19	0	-2	0	0	0	0	0	-5	0	-1	0	-3



太子町 主な刑法犯認知状況

この表は、太子町で発生し、認知した事件を集約しています。

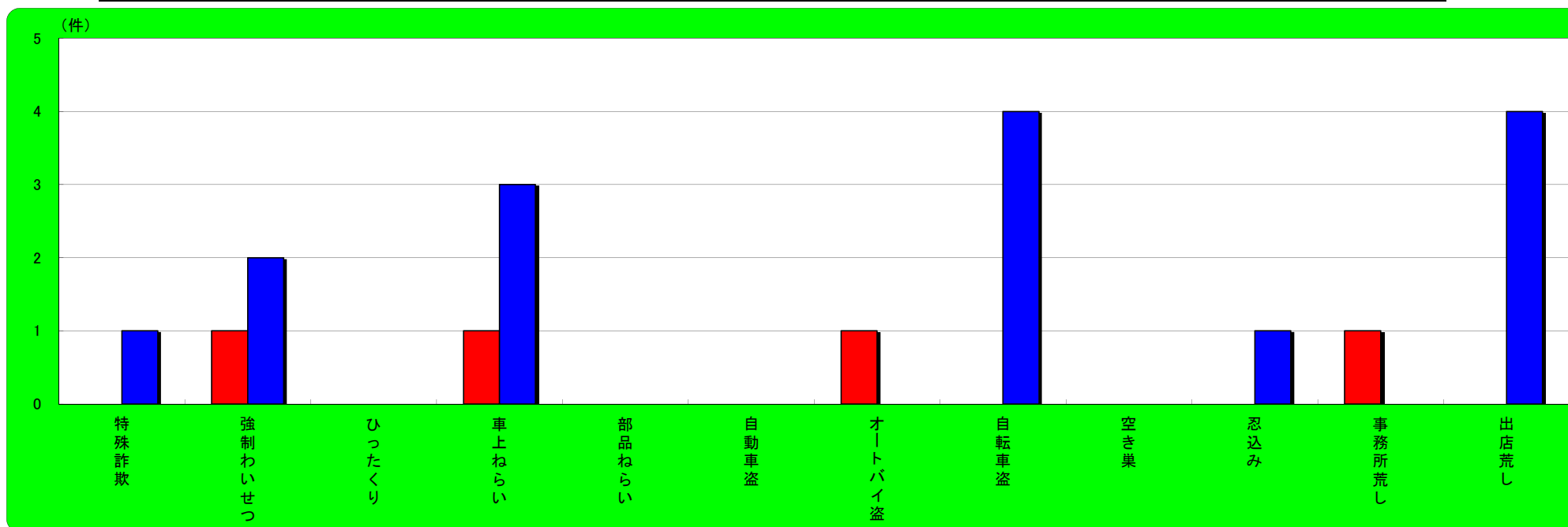
	刑法犯総数	特殊詐欺	強制わいせつ	ひったくり	車上ねらい	部品ねらい	自動車盗	オートバイ盗	自転車盗	空き巣	忍込み	事務所荒し	出店荒し
令和3年8月末	91	2	0	0	4	3	0	1	6	3	0	1	2
令和2年8月末	84	0	1	0	10	1	0	1	8	0	0	0	0
増 減	7	2	-1	0	-6	2	0	0	-2	3	0	1	2



上郡町 主な刑法犯認知状況

この表は、上郡町で発生し、認知した事件を集約しています。

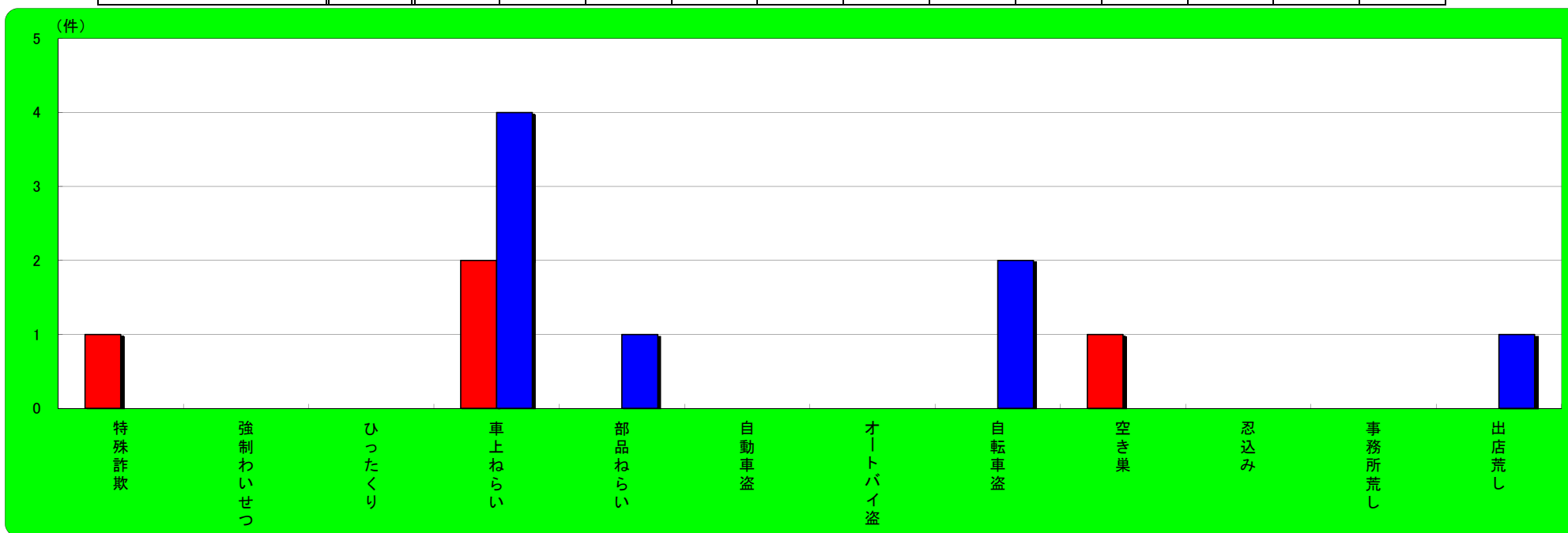
	刑法犯総数	特殊詐欺	強制わいせつ	ひったくり	車上ねらい	部品ねらい	自動車盗	オートバイ盗	自転車盗	空き巣	忍込み	事務所荒し	出店荒し
令和3年8月末	31	0	1	0	1	0	0	1	0	0	0	1	0
令和2年8月末	38	1	2	0	3	0	0	0	4	0	1	0	4
増 減	-7	-1	-1	0	-2	0	0	1	-4	0	-1	1	-4



佐用町 主な刑法犯認知状況

この表は、佐用町で発生し、認知した事件を集約しています。

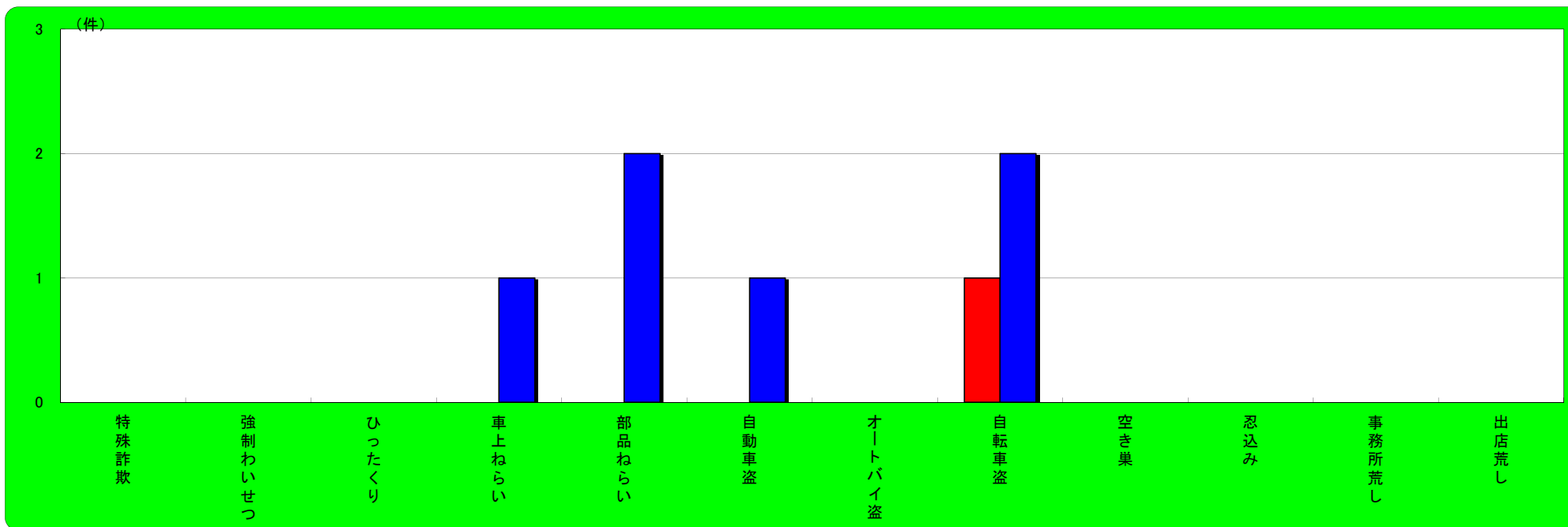
	刑法犯総数	特殊詐欺	強制わいせつ	ひったくり	車上ねらい	部品ねらい	自動車盗	オートバイ盗	自転車盗	空き巣	忍込み	事務所荒し	出店荒し
令和3年8月末	30	1	0	0	2	0	0	0	0	1	0	0	0
令和2年8月末	35	0	0	0	4	1	0	0	2	0	0	0	1
増 減	-5	1	0	0	-2	-1	0	0	-2	1	0	0	-1



香美町 主な刑法犯認知状況

この表は、香美町で発生し、認知した事件を集約しています。

	刑法犯総数	特殊詐欺	強制わいせつ	ひったくり	車上ねらい	部品ねらい	自動車盗	オートバイ盗	自転車盗	空き巣	忍込み	事務所荒し	出店荒し
令和3年8月末	15	0	0	0	0	0	0	0	1	0	0	0	0
令和2年8月末	26	0	0	0	1	2	1	0	2	0	0	0	0
増 減	-11	0	0	0	-1	-2	-1	0	-1	0	0	0	0



新温泉町 主な刑法犯認知状況

この表は、新温泉町で発生し、認知した事件を集約しています。

	刑法犯総数	特殊詐欺	強制わいせつ	ひったくり	車上ねらい	部品ねらい	自動車盗	オートバイ盗	自転車盗	空き巣	忍込み	事務所荒し	出店荒し
令和3年8月末	21	0	0	0	0	1	0	0	1	0	0	0	1
令和2年8月末	28	0	0	0	0	1	0	0	0	0	0	0	0
増 減	-7	0	0	0	0	0	0	0	1	0	0	0	1

