洲　本　市　交　通　事　故　回　覧　板

（令和6年2月末）

1　交通事故発生状況

	人身事故						物件事故	
	件数	（増減）	死者	（増減）	傷者	（増減）	件数	（増減）
洲　本	19	(−2)	1	(±0)	28	(+6)	219	(+22)
淡路島	65	(+12)	1	(−1)	81	(+22)	656	(+53)

2　曜日別発生状況

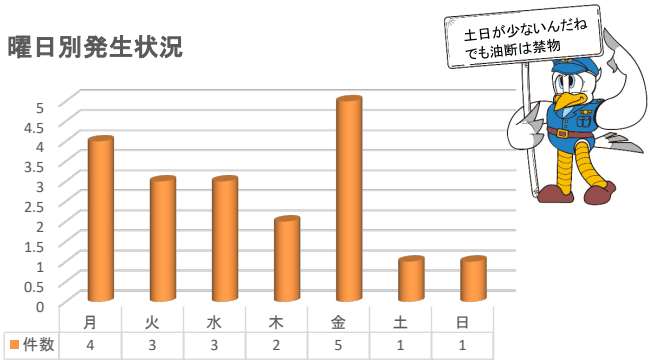

3　時間別発生状況

午前7時から午後7時までの人が動く時間は多く発生しています。

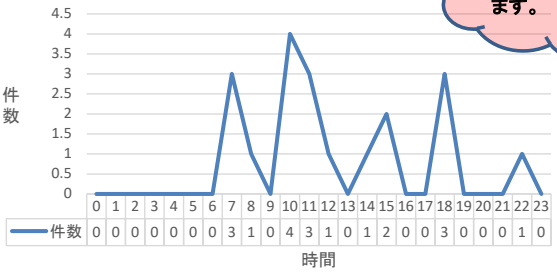

洲本ぽんのすけ

4　事故類型別

交差点の出合い頭と追突事故が多いよ。

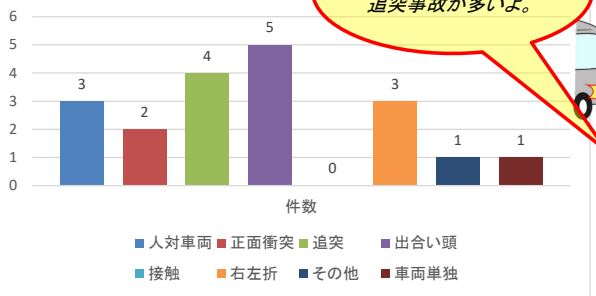

3，4，5，6のグラフで、洲本市民が買い物やお友達の家に車でいく際に、事故が発生している状況が見えてきますね。

5　行動理由別発生状況（主たる原因者）

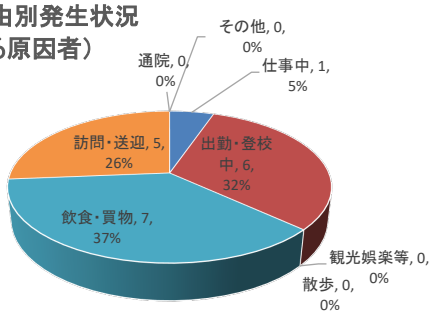

慣れた道・自宅近くに落とし穴、慣れを捨てて慎重に確認を

6　居住地域別発生状況（主たる原因者）

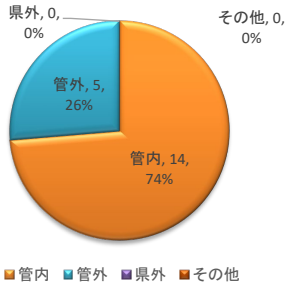

7　交番・駐在所別発生状況

交番・駐在所別発生状況（月末）

は交番　は駐在所

都志 人身 1 物件 10	鮎原 人身 2 物件 11	安乎 人身 0 物件 11	中川原 人身 2 物件 9			
鳥飼 人身 1 物件 2	広石 人身 1 物件 6	内膳 人身 2 物件 24	宇山 人身 4 物件 45			
大野 人身 1 物件 17	外通 人身 2 物件 20	内町 人 3 物 52	千草 人身 0 物件 4			
由良 人身 0 物件 8						

私たちの住んでいる地域で、こんなにも事故は起こっているんですね。

事故を起こさないという気持ちを持ちましょう。

8　主たる違反原因別

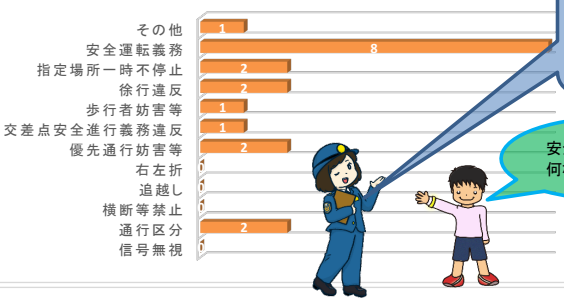

脇見や安全不確認踏み違い等、しっかり運転に集中していないってことね。

安全運転義務って何なの？

普通車と軽四車身近な車に事故が多いな！

9　主たる原因者の年齢別

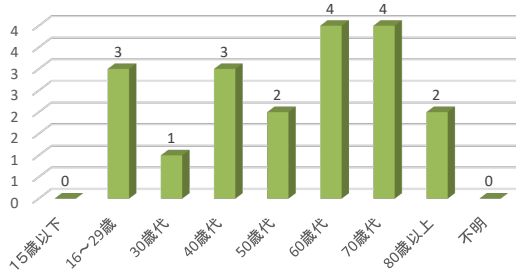

高齢者の事故ってこんなに多いのね！！

本当ね免許の返納も考えないとね。
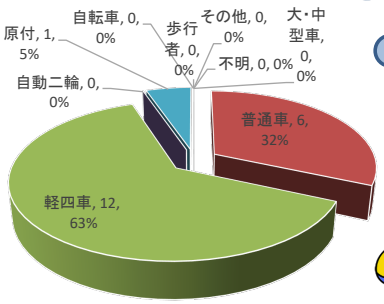
10　車両別発生状況（主たる原因者）