

洲本市 交通事故回覧板

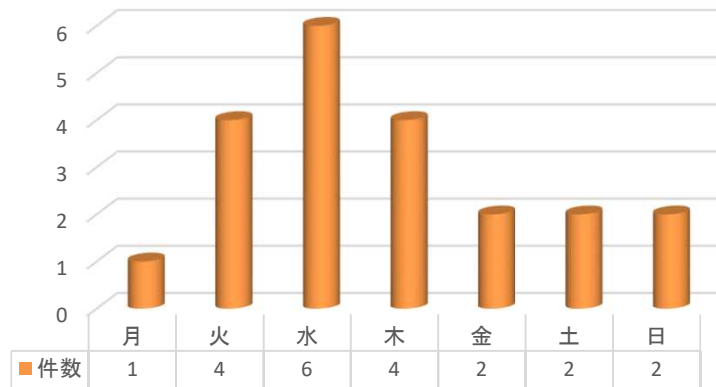
(令和5年2月末)



1 交通事故発生状況

	人身事故						物件事故	
	件数	(増減)	死者	(増減)	傷者	(増減)	件数	(増減)
洲本	21	(±0)	1	(+1)	22	(-2)	197	(+1)
淡路島	53	(-6)	2	(+2)	62	(-5)	603	(+44)

2 曜日別発生状況



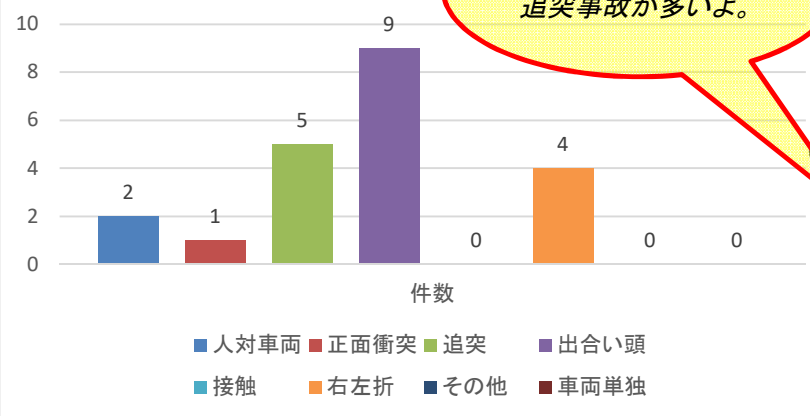
3 時間別発生状況




AM9時からPM8時の間
人が動くと事故が起きる
皆さん慎重に運転してね



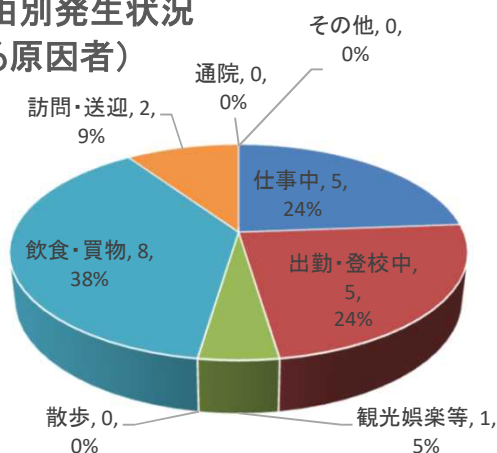
4 事故類型別



交差点の出会い頭と
追突事故が多いよ。



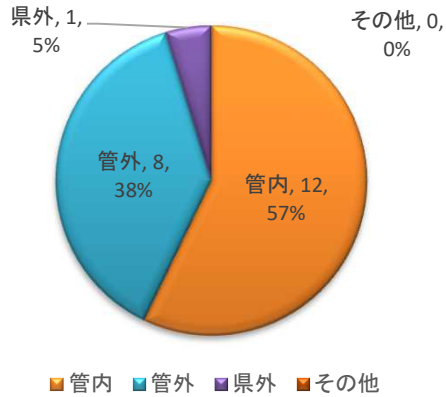
5 行動理由別発生状況 (主たる原因者)



3, 4, 5, 6のグラフで、洲本市民が買い物やお友達の家で車で行く際に、事故が発生している状況が見えてきますね。

慣れた道・自宅近くに落とし穴、慣れを捨てて慎重に確認を

6 居住地別発生状況(主たる原因者)



7 交番・駐在所別発生状況

交番・駐在所別発生状況 (月末)

は交番		は駐在所	
都志	鮎原	安乎	中川原
人身 1	人身 1	人身 0	人身 4
物件 11	物件 7	物件 7	物件 8
鳥飼	広石	内膳	宇山
人身 0	人身 0	人身 3	人身 3
物件 7	物件 6	物件 18	物件 46
		外通	内町
大野		人身 1	人身 7
人身 1		物件 19	物件 44
物件 10		千草	
		人身 0	
		物件 8	
		由良	
		人身 0	物件 6

私たちの住んでいる地域で、こんなにも事故は起こっているんですね。

事故を起こさないという気持ちを持ち、慎重に運転しましょう。




みんなも気をつけて運転してね♡



普通車と軽四車
身近な車に事故が多いな!

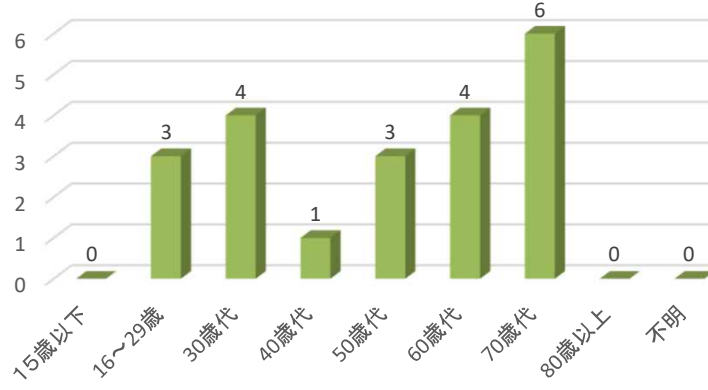
8 主たる違反原因別



脇見や安全不確認
踏み違い等がこの中に入るのよ。

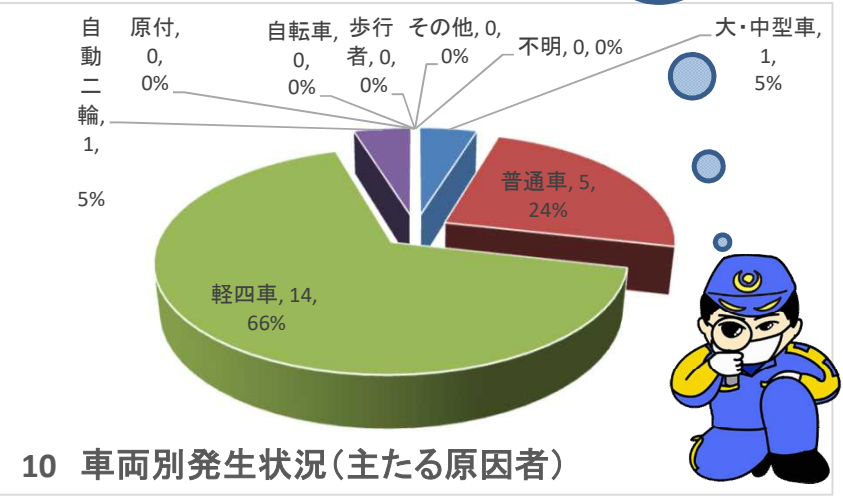
一番多い
安全運転義務っ

9 主たる原因者の年齢別



60歳以上が半分
を占めてるの
ね!!

本当ね
私も注意しなく
ちゃね!!



10 車両別発生状況(主たる原因者)

