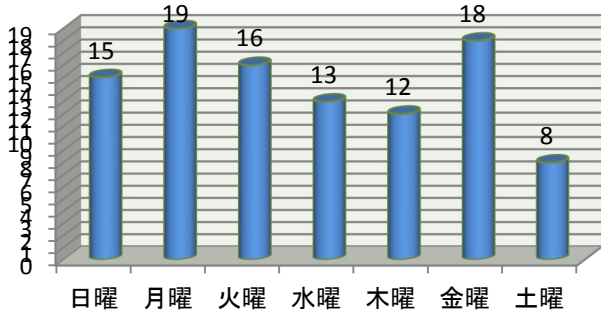


# 洲本市内の交通事故 (令和元年7月末)

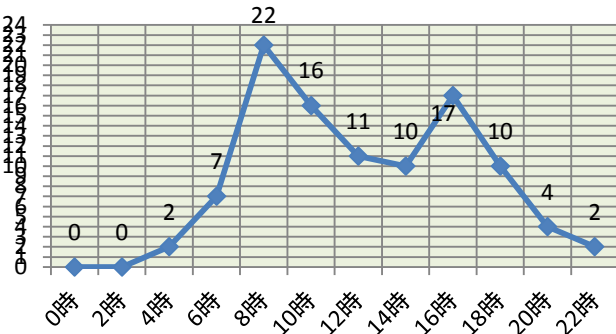
## 1 交通事故発生状況

	件数 (増減)	死者 (増減)	傷者 (増減)
洲本	101 (+9)	0 (-1)	129 (+15)
淡路島	277 (+1)	1 (-2)	366 (+8)

## 2 曜日別発生状況



## 3 時間別発生状況



## 4 類型別交通事故発生状況

	人対車両	自転車対車両	車両相互					車両単独
			正面	追突	出合頭	右左折	その他	
件数	11	21	4	27	25	8	3	2

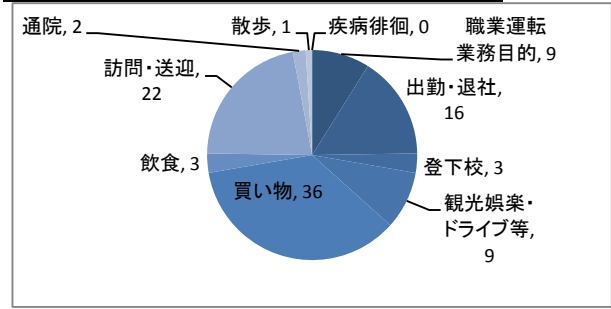
## 5 道路形状別発生状況

	交差点	交差点付近	単路	その他
件数	53	17	23	8

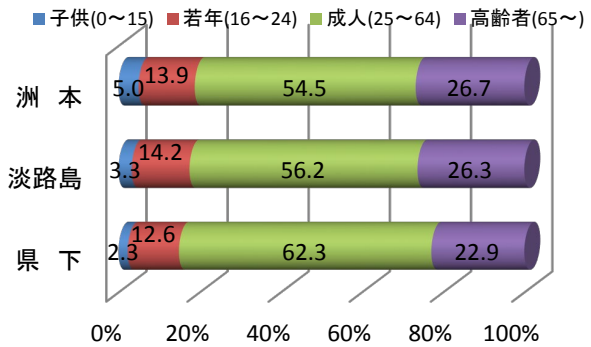
## 6 天候別交通事故発生状況

	晴	曇	雨	雪
件数	68	19	14	0

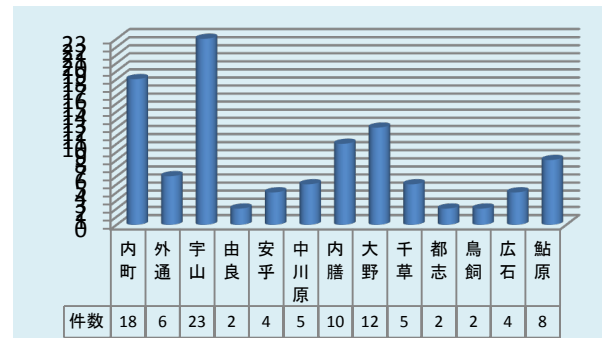
## 7 交通事故発生状況



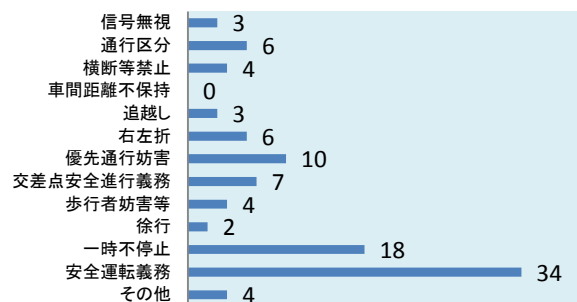
## 8 第1当事者年齢別



## 9 交番別発生状況



## 10 第1当事者違反別



免許申請取消し件数 7月中 18件 令和元年累計124件