

# 姫路警察署管内の交通事故発生状況

姫路警察署  
令和8年2月末

## 1 交通事故発生状況

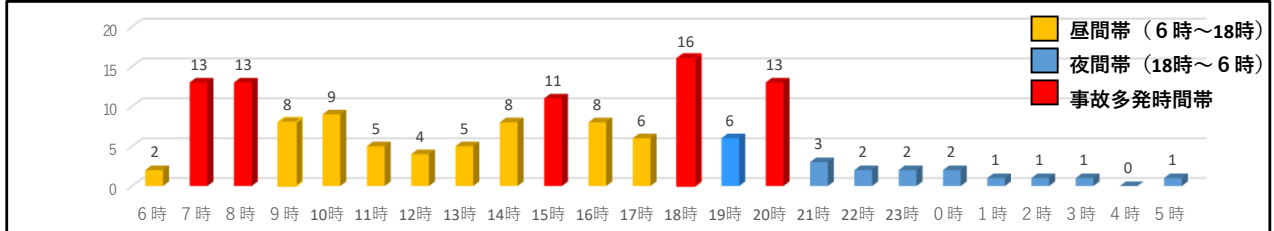
区分 地区別等	人身事故 件数	事故 死者数	傷者数	
				うち重傷者数
姫路署管内	140件	0人	153人	4人
前年対比	-10件	-2人	-17人	-4人
姫路市内	337件	0人	367人	15人
前年対比	+15件	-6人	+10人	-1人
兵庫県下	2,212件	20人	2,547人	160人
前年対比	-33件	+3人	-74人	+37人

物件事 事故 件数
1,194件
-40件
2,496件
+80件
22,257件
+1,108件

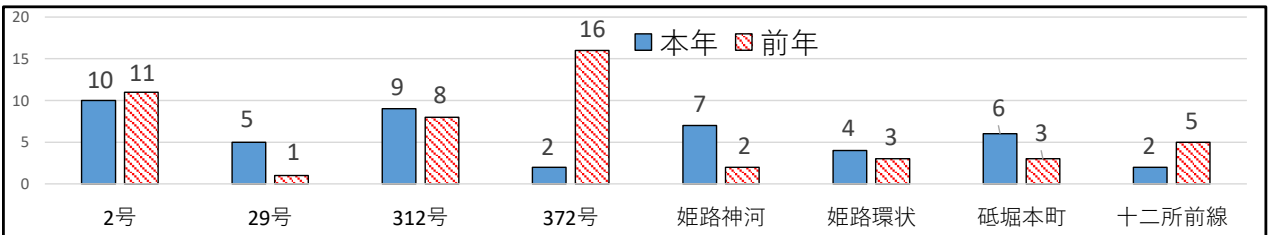
自転車に乗るときは  
積極的にヘルメット着用を  
お願いします！



## 2 時間別発生状況(姫路警察署管内)



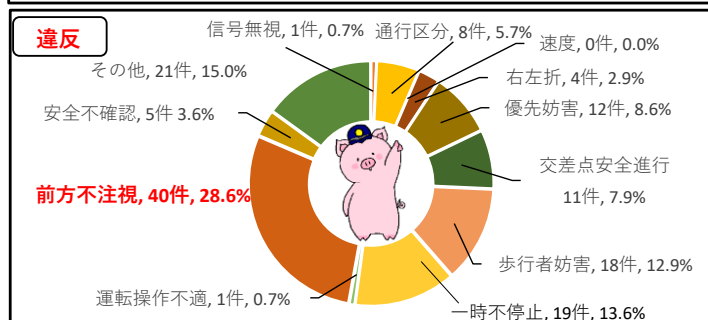
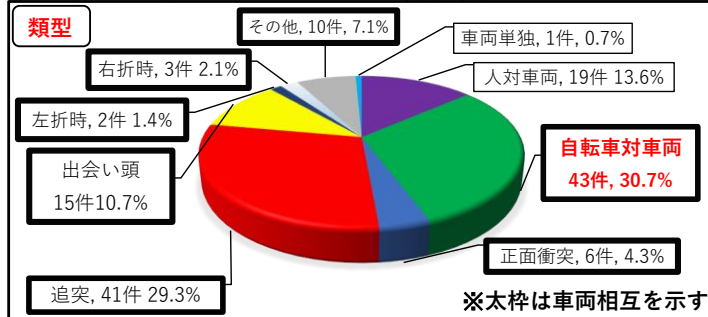
## 3 主要路線別発生状況(姫路警察署管内)



## 4 関係事故別発生状況

区分	二輪関係事故件数		自転車関係事故件数		子供関係事故件数		高齢者関係事故件数					
	構成率	死者数	構成率	死者数	構成率	死者数	構成率	死者数				
姫路署管内	10件	7.1%	0人	44件	31.4%	0人	4件	2.9%	0人	54件	38.6%	0人
前年対比	-11件		±0人	-2件		-1人	-2件		±0人	+0件		±0人
姫路市内	39件	11.6%	0人	97件	28.8%	0人	12件	3.6%	0人	115件	34.1%	0人
前年対比	-11件		-1人	+6件		-3人	-1件		±0人	-5件		-3人
兵庫県下	471件	21.3%	6人	537件	24.3%	0人	77件	3.5%	0人	838件	37.9%	14人
前年対比	+31件		+4人	-4件		-5人	-8件		±0人	-29件		+5人

## 5 事故類型別・違反別発生状況(姫路警察署管内)



4月1日から！  
**自転車への青切符の導入**  
が始まります！

※他多数あります

詳しい自転車の交通ルールは、ウェブで「自転車ルールブック」と検索して下さい。  
ルールを守って責任ある運転をしましょう！