

姫路警察署管内の交通事故発生状況

姫路警察署
令和6年4月末

1 交通事故発生状況

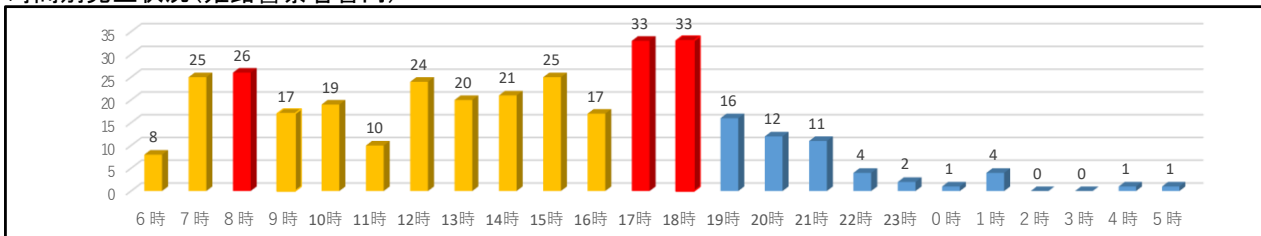
区分 地区別等	人身事故 件数	事故 死者数	傷者数	
			傷者数	うち重傷者数
姫路署管内	330件	2人	391人	16人
前年対比	+12件	±0人	+24人	-1人
姫路市内	700件	2人	829人	35人
前年対比	+7件	±0人	+26人	-2人
兵庫県下	5,050件	36人	5,985人	325人
前年対比	-115件	+3人	-79人	-11人

物件事故 件数
2,353件
+50件
4,721件
+97件
42,560件
+478件

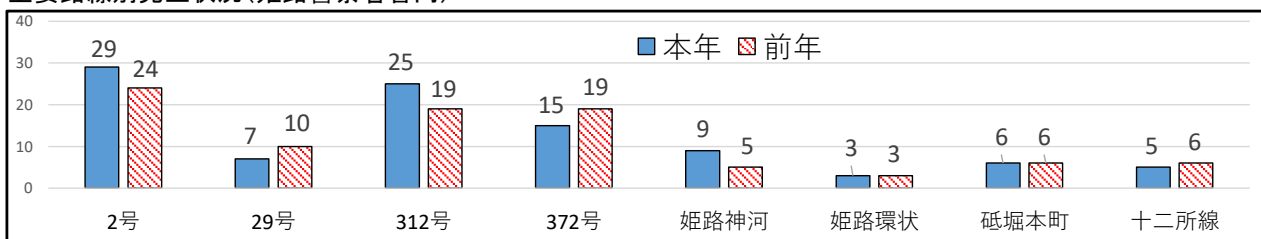
飲酒運転も
自転車も
はダメ



2 時間別発生状況(姫路警察署管内)



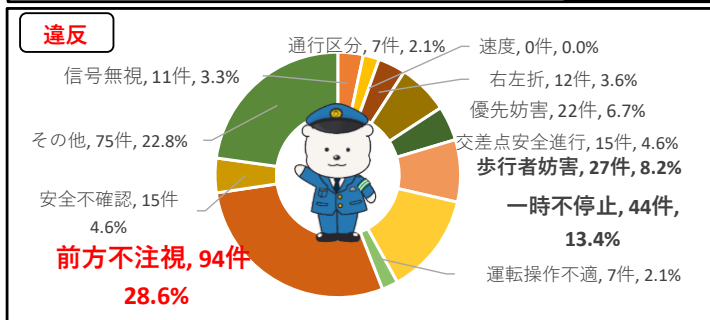
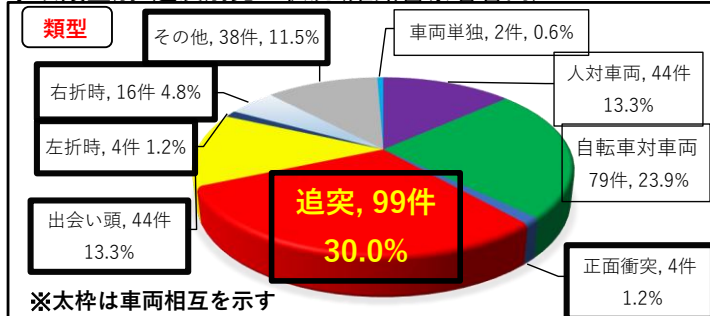
3 主要路線別発生状況(姫路警察署管内)



4 関係事故別発生状況

区分	二輪関係事故件数			自転車関係事故件数			子供関係事故件数			高齢者関係事故件数		
	構成率	死者数		構成率	死者数		構成率	死者数		構成率	死者数	
姫路署管内	38件	11.5%	0人	79件	23.9%	0人	14件	4.2%	0人	127件	38.5%	2人
前年対比	-3件		0人	+3件		0人	-1件		0人	+11件		0人
姫路市内	83件	11.9%	0人	188件	26.9%	0人	31件	4.4%	0人	245件	35.0%	2人
前年対比	-8件		0人	-5件		0人	-3件		0人	+3件		0人
兵庫県下	1,003件	19.9%	6人	1,176件	23.3%	3人	180件	3.6%	0人	1,823件	36.1%	24人
前年対比	-30件		-4人	-107件		0人	-64件		0人	-14件		+2人

5 事故類型別・違反別発生状況(姫路警察署管内)



命を守る
ヘルメット!



自転車を運転するときは、
命を守るヘルメットを
着用しましょう。