加東警察署管内の交通事故概況
（令和８年９月末現在）

令和8年10月号
加 東 警 察 署

管内交通事故発生状況

人身事故	人身事故	死者	傷者	うち重傷	物件事故
令和8年9月末	61	2	79	8	991
令和7年9月末	79	1	103	3	939
前年同期増減数	−18	1	−24	5	52
令和7年中	110	1	136	5	1,289

類型別人身事故件数

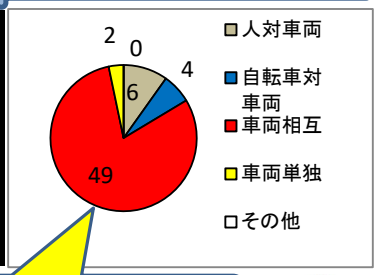

車両相互の追突事故が全体の約半数を占めている！

「ただいま」の笑顔届けるために



月別人身事故件数

昨年と比較して人身事故の累計件数は減少

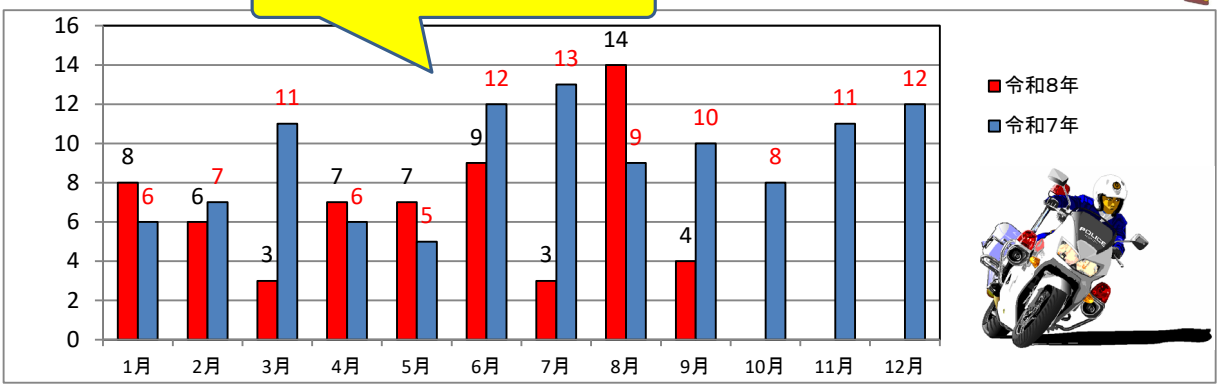

時間別人身事故件数

通勤･帰宅時間帯の交通事故が多い！

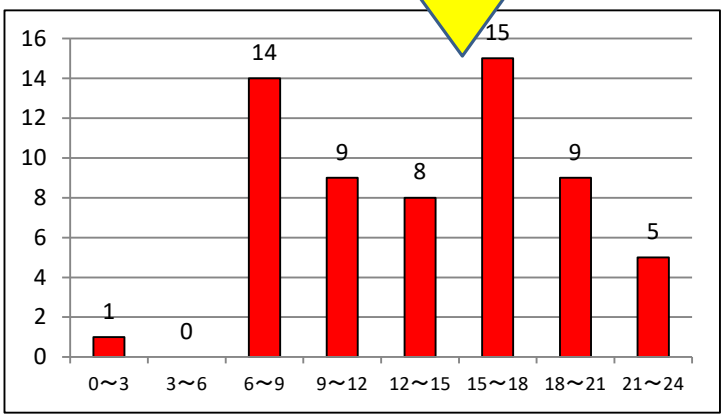

道路別人身事故件数

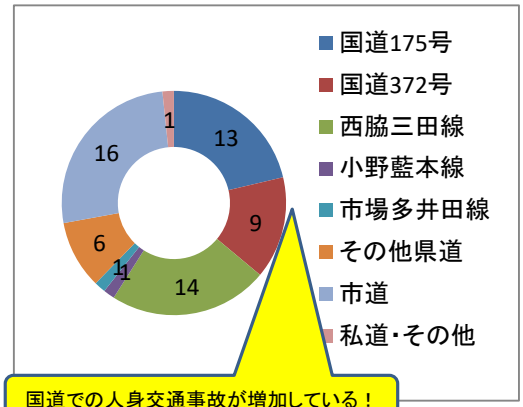

国道での人身交通事故が増加している！

年齢別死傷者数

65歳以上の高齢者の傷者が多い！

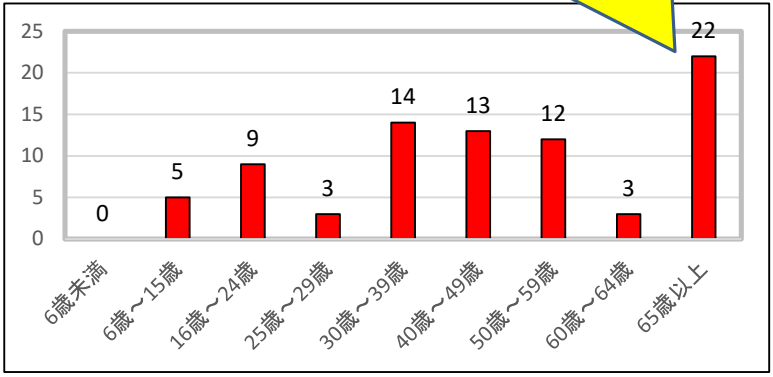

道路形状別人身事故件数

人身事故の61%が交差点及び交差点付近で発生している。

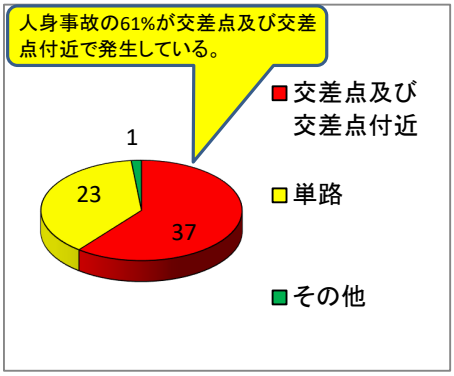

交 通 事 故 概 況（ 令 和 ８ 年 ９ 月 ）

区分 / 年別	月計 件数	月計 死者	月計 傷者	月計 重傷	月計 物件	累計 件数	累計 死者	累計 傷者	累計 重傷	累計 物件
本　　年	4	0	5	1	105	61	2	79	8	991
前　　年	10	0	13	0	113	89	1	103	3	939
増　　減	−6	0	−8	1	−8	−28	1	−24	5	52

◎ 交番・駐在所別

社	0	0	0	0	42	22	0	28	1	329
福　　田	0	0	0	0	3	3	0	7	3	30
上 久 米	0	0	0	0	5	2	0	3	0	56
三　　草	1	0	2	1	20	7	0	12	2	121
滝　　野	2	0	2	0	16	17	1	21	0	198
高　　岡	0	0	0	0	12	2	0	2	0	96
吉　　井	0	0	0	0	2	0	0	0	0	45
天　　神	0	0	0	0	7	7	2	6	1	78
秋　　津	1	0	1	0	3	1	0	1	0	38

◎ 道路別

				構成率				構成率
国　　道	1	0	2	25.0%	22	0	31	36.1%
県　　道	1	0	1	25.0%	23	3	27	37.7%
市　　道	2	0	2	50.0%	15	0	20	24.6%
そ の 他	0	0	0	0.0%	1	0	1	1.6%
合　　計	4	0	5	100.0%	61	3	79	100.0%

令和8年月別･時間別発生状況

時間 / 月別	昼間						夜間						合計
	6～8	8～10	10～12	12～14	14～16	16～18	18～20	20～22	22～24	0～2	2～4	4～6	
1月中	0	1	2	0	1	2	1	0	0	1	0	0	8
2月中	1	1	0	0	0	0	2	2	0	0	0	0	6
3月中	0	0	0	0	1	2	0	0	0	0	0	0	3
4月中	1	3	0	0	0	2	1	0	0	0	0	0	7
5月中	0	2	1	1	0	2	0	1	0	0	0	0	7
6月中	2	1	1	0	2	2	1	0	0	0	0	0	9
7月中	1	0	1	1	0	0	0	0	0	0	0	0	3
8月中	0	1	3	2	1	1	2	2	2	0	0	0	14
9月中	2	0	0	1	1	0	0	0	0	0	0	0	4
10月中													0
11月中													0
12月中													0
合　計	7	9	8	5	6	11	7	5	2	1	0	0	61
構成率	11.5%	14.8%	13.1%	8.2%	9.8%	18.0%	11.5%	8.2%	3.3%	1.6%	0.0%	0.0%	100%