加東警察署管内の交通事故概況
（令和６年２月末現在）

令和６年３月号
加 東 警 察 署

管内交通事故発生状況

人身事故	人身事故	死者	傷者	物件事故
			うち重傷	
令和6年2月末	10	0	12	3	201
令和5年2月末	22	1	24	1	217
前年同期増減数	−12	−1	−12	2	−16
令和5年中	92	3	100	10	1,242

類型別人身事故件数

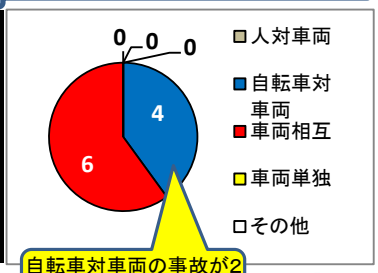

「ただいま」の笑顔届けるために

月別人身事故件数

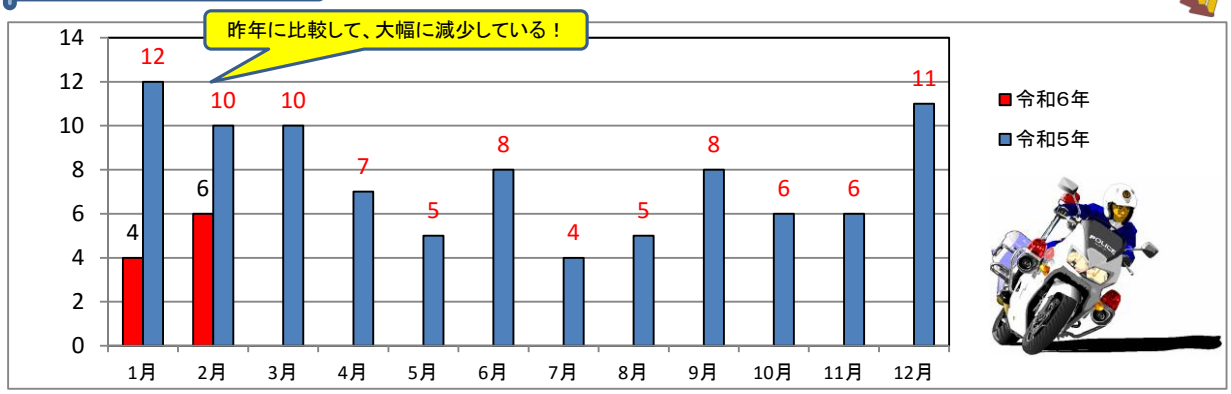

時間別人身事故件数

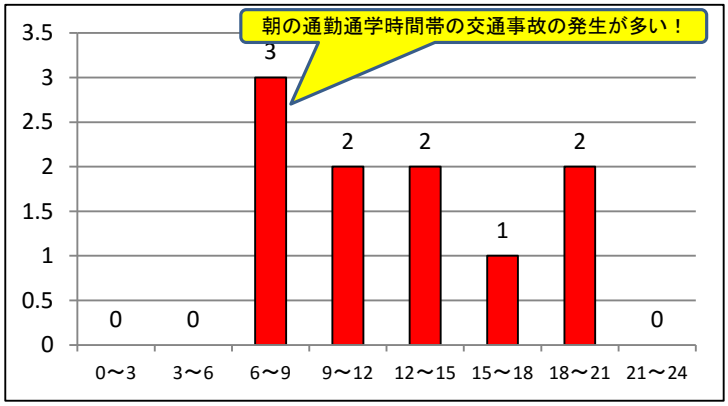

道路別人身事故件数

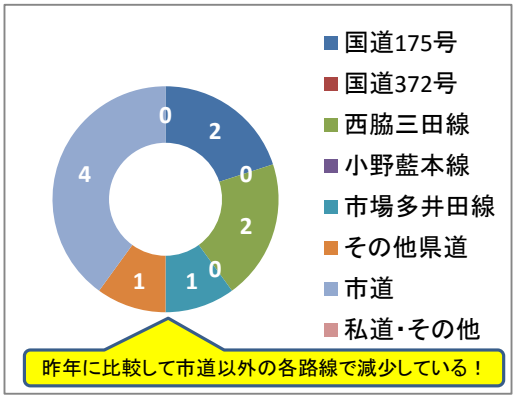

年齢別死傷者数

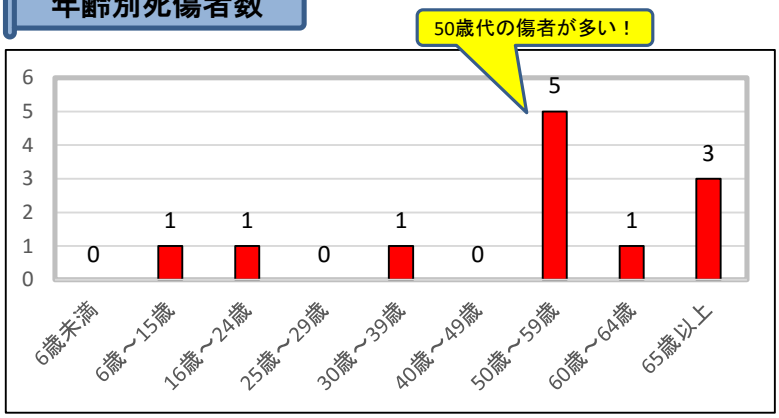

道路形状別人身事故件数

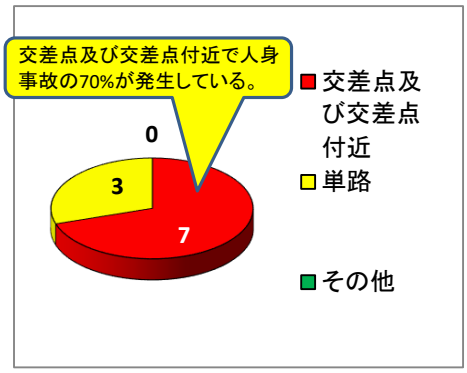

交 通 事 故 概 況（ 令 和 6 年 2 月 ）

区分	月計					累計				
年別	件数	死者	傷者	重傷	物件	件数	死者	傷者	重傷	物件
本年	6	0	6	3	100	10	0	12	3	201
前年	10	0	10	0	98	22	1	24	1	217
増減	−4	0	−4	3	2	−12	−1	−12	2	−16

※△は減少を示す

◎ 交番・駐在所別

社	3	0	3	2	30	3	0	3	2	62
福田	0	0	0	0	6	0	0	0	0	8
上久米	0	0	0	0	8	1	0	2	0	17
三草	0	0	0	0	12	0	0	0	0	23
滝野	2	0	2	0	20	3	0	3	0	40
高岡	0	0	0	0	4	1	0	1	0	13
吉井	0	0	0	0	5	0	0	0	0	14
天神	0	0	0	0	11	1	0	2	0	18
秋津	1	0	1	1	4	1	0	1	1	6

◎ 道路別

				構成率				構成率
国道	1	0	1	16.7%	2	0	2	20.0%
県道	2	0	2	33.3%	4	0	5	40.0%
市道	3	0	3	50.0%	4	0	5	40.0%
その他	0	0	0	0.0%	0	0	0	0.0%
合計	6	0	6	100.0%	10	0	12	100.0%

令和6年月別･時間別発生状況

時間 / 月別	昼間						夜間						合計
	６～８	８～10	10～12	12～14	14～16	16～18	18～20	20～22	22～24	０～２	２～４	４～６	
１月中	0	2	1	0	0	1	0	0	0	0	0	0	4
２月中	0	1	1	1	1	0	2	0	0	0	0	0	6
３月中													0
４月中													0
５月中													0
６月中													0
７月中													0
８月中													0
９月中													0
10月中													0
11月中													0
12月中													0
合　計	0	3	2	1	1	1	2	0	0	0	0	0	10
構成率	0.0%	30.0%	20.0%	10.0%	10.0%	10.0%	20.0%	0.0%	0.0%	0.0%	0.0%	0.0%	100%