

# みきの交通事故概要

交通ルール わたしが守る 三木のまち

令和元年6月末

全員の ベルトのガチャリが ゴーサイン 

## 1 事故発生状況

	人身事故	死者	負傷者	うち重傷	物件事故
元年6月末	184	0	242	16	1101
30年6月末	175	1	223	19	1149
増減	+9	-1	+19	-3	-48



## 2 交番・駐在所別 人身事故発生状況

	大塚	本町	別所	細川	口吉川	前田	御坂	吉田	自由が丘	緑が丘	吉川
件数	18	43	14	4	3	3	8	7	48	24	12
死者											
重傷者	0	3	2	1	0	1	0	0	3	1	5
軽傷者	25	50	18	10	4	2	11	12	56	23	15


## 3 曜日別 人身事故発生状況

	日	月	火	水	木	金	土
件数	19	25	32	29	31	29	19
死者							
重傷者	0	2	5	6	0	1	2
軽傷者	30	28	40	39	36	34	19

月別件数	1月	2月	3月	4月	5月	6月
人身事故	24	38	28	48	23	23
死者						
負傷者	33	48	40	55	37	29
物件事故	194	160	184	201	184	178

## 4 主な事故の形態

	正面衝突	追突	出会い頭	横断中	左折時	右折時	車両単独	その他	内	
									人×車	自転車×車
件数	8	53	50	20	5	13	7	28	25	21
死者										
重傷者	4	0	6	3	1	0	2	0	3	0
軽傷者	16	83	54	17	4	14	7	31	22	21



## 5 主な違反形態

	信号無視	通行区分	横断等禁止	速度	優先妨害	歩行者妨害	徐行	右左折	一時不停止	前方不注視	交差点安全進行	その他
件数	3	12	10	1	14	12	12	9	16	78	4	13
死者												
負傷者	3	24	10	1	17	12	14	11	17	112	7	14

## 6 主な通行目的(件数は第一当事者、死傷者数は死傷者の通行目的)

	出勤	退社	職業運転	業務目的	観光・ドライブ	訪問	通院	送迎	買い物・飲食	登下校	その他
件数	16	15	13	16	4	59	2	6	41	3	9
死者											
負傷者	19	18	17	22	8	75	2	9	59	4	9



## 7 年齢別発生状況(件数は第一当事者、死傷者数は死傷者の年齢)


	6歳未満	6~15歳	16~24歳	25~29歳	30歳代	40歳代	50歳代	60~64歳	65~69歳	70~74歳	75歳以上
件数	0	3	24	15	24	35	18	15	13	11	18
死者											
負傷者	0	4	34	23	33	46	24	17	17	15	21




## 8 時間別発生状況

	6~	8~	10~	12~	14~	16~	18~	20~	22~	0~	2~	4~6
件数	30	24	25	19	21	25	22	13	3	2		
死者												
重傷者	3	0	3	5	1	2	0	2	0	0	0	0
軽傷者	38	32	35	27	31	33	26	14	3	3	0	0

※ 事故不申告 8件あり



チャイルドシート ちいさなVIPの 指定席



~2019年「交通安全年間スローガン」受賞作から~