伊丹の交通事故ミニ白書

令和8年10月末
伊丹警察署

★1　交通事故発生状況

区分 / 年	人身事故件数	自転車事故（件数）	自転車事故（構成率）	死者数	負傷者数	重傷者数	物損事故件数
令和8年10月末	313	105	33.5%	3	341	20	3,925
令和7年10月末	294	107	36.4%	1	323	18	3,678
前年同期比	+19	−2	−2.9%	+2	+18	+2	+247

★2　人身事故の原因となった主な運転者の違反

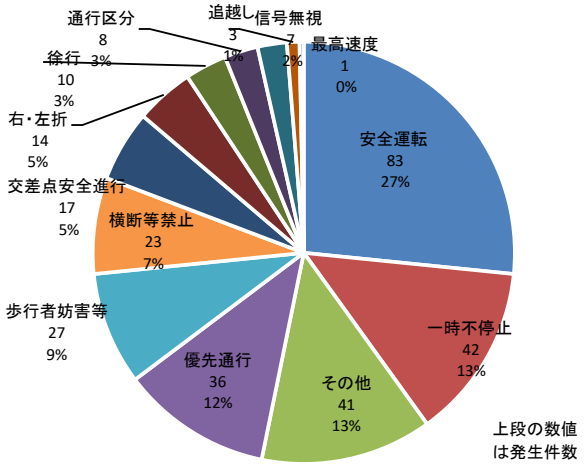

★3　交通弱者等の関係事故件数

区分	県下	構成率	伊丹	構成率
二輪車	2,331	20.4%	103	32.9%
自転車	2,792	24.5%	105	33.5%
子供（中学生以下）	533	4.7%	22	7.0%
高校生	511	4.5%	20	6.4%
高齢者（65歳以上）	4,123	36.1%	108	34.5%

★4　人身事故の発生状況（令和8年10月中）

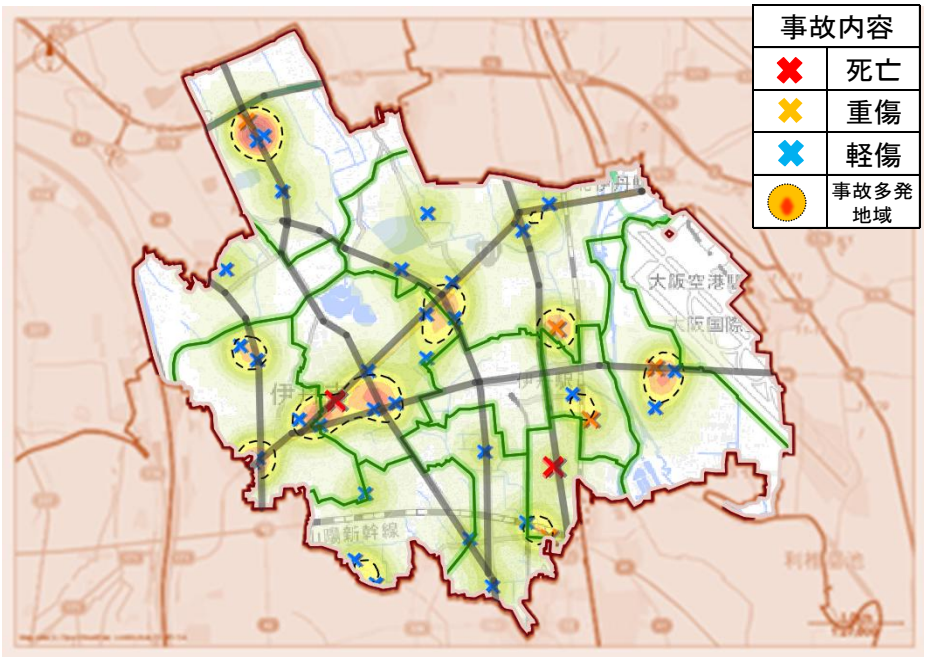



【道路形状別】

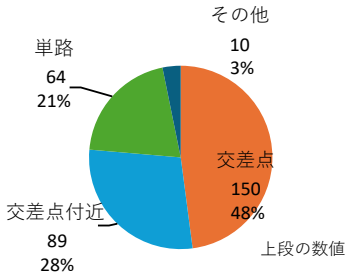

【時間帯別】

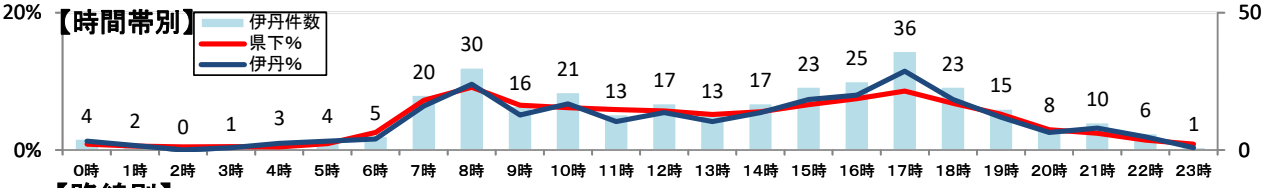

【路線別】

路線別	171号	176号	尼崎池田	尼崎宝塚	米谷昆陽尼崎	寺本伊丹	山本伊丹	一般県道	一般市道	その他
件数	49	3	22	9	10	15	10	42	143	10