



# 伊丹の交通事故ミニ白書

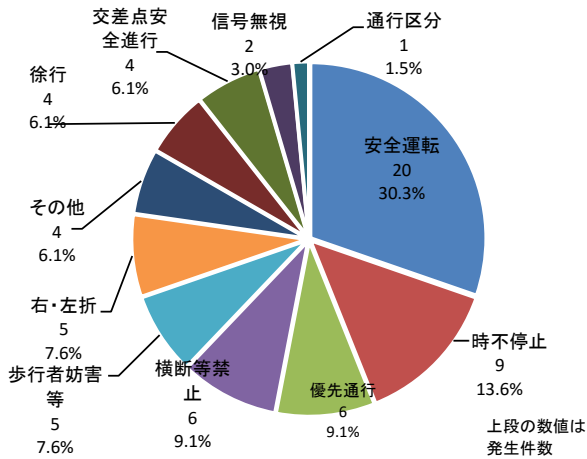


令和6年2月末  
伊丹警察署

## ★1 交通事故発生状況

区分 年	人身事故件数	自転車事故		死者数	負傷者数	重傷者数	物損事故件数
		(件数)	(構成率)				
令和6年2月末	66	25	37.9%	0	73	4	671
令和5年2月末	66	22	33.3%	0	71	5	652
前年同期比	±0	+3	+4.6	±0	+2	-1	+19

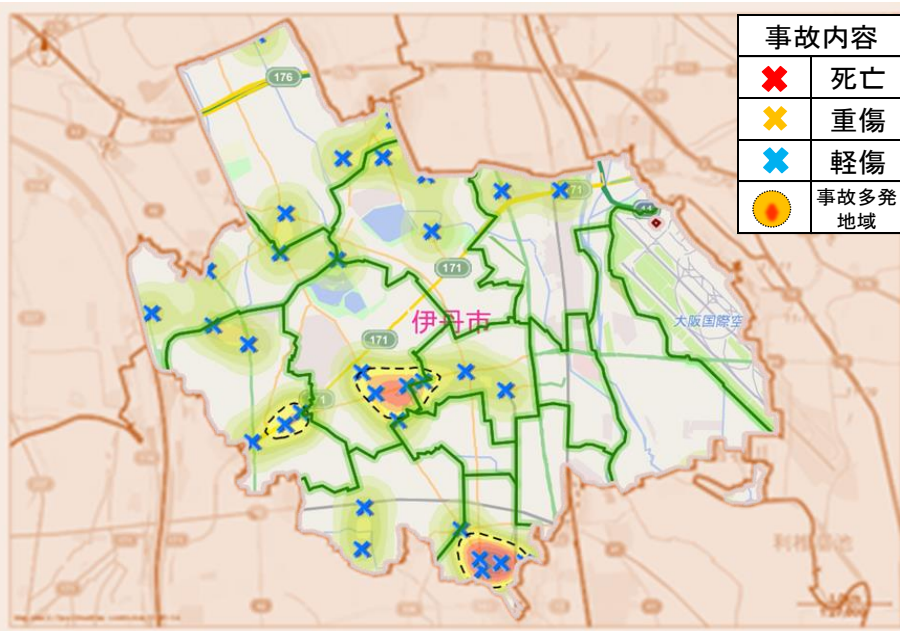
## ★2 人身事故の原因となった主な運転者の違反



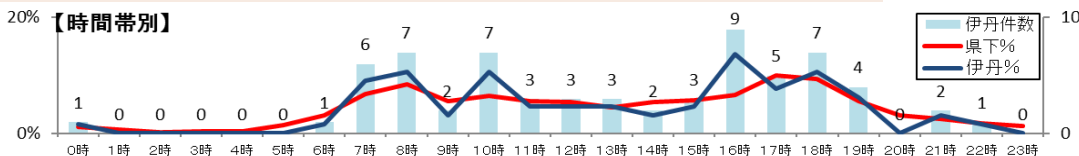
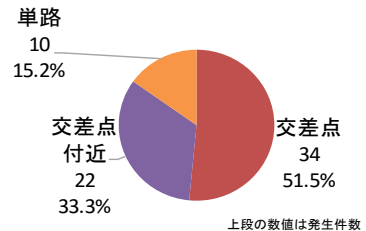
## ★3 交通弱者等の関係事故件数

区分	県下		伊丹	
	件数	構成率	件数	構成率
二輪車	474	19.8%	22	33.3%
自転車	572	23.8%	25	37.9%
子供(中学生以下)	69	2.9%	2	3.0%
高校生	83	3.5%	2	3.0%
高齢者(65歳以上)	886	36.9%	21	31.8%

## ★4 人身事故の発生状況(令和6年2月中)



### 【道路形状別】



### 【路線別】

路線別	171号	176号	尼崎池田	尼崎宝塚	米谷昆陽尼崎	寺本伊丹	山本伊丹	一般県道	一般市道	その他
件数	7	0	5	4	6	4	6	3	31	0