



# 伊丹の交通事故三白書



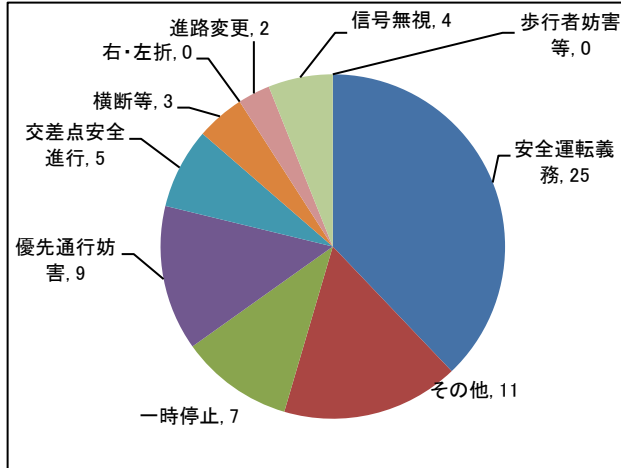
令和5年2月末  
伊丹警察署

## ★1 交通事故発生状況

区分 年	人身事故件数	自転車事故		死者数	負傷者数		物損事故件数
		自転車事故 (件数)	自転車事故 (構成率)		重傷者数		
令和5年2月末	66	22	33.3%	0	71	5	652
令和4年2月末	79	28	35.4%	0	87	1	606
前年同期比	-13	-6	-2.1	0	-16	4	46

## ★2 人身事故の原因となった主な運転者の違反

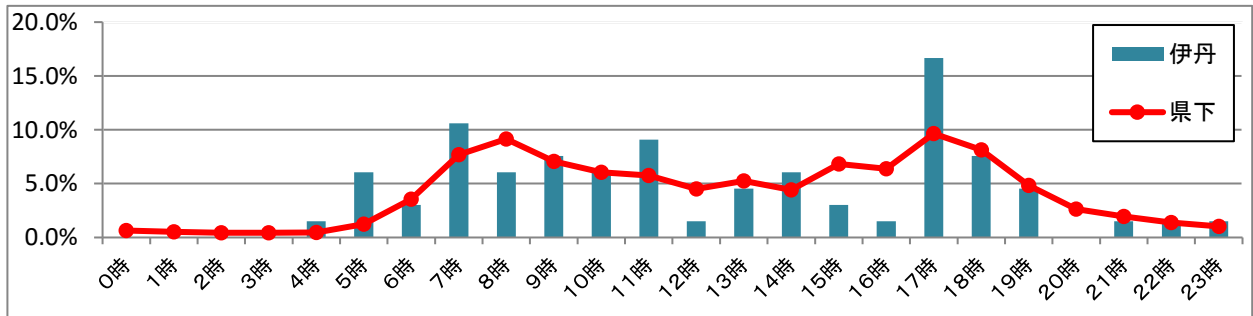
## ★3 交通弱者等の関係事故件数



区分	県下		伊丹	
	件数	構成率	件数	構成率
二輪車	471	18.8%	23	34.8%
自転車	588	23.4%	22	33.3%
子供 (中学生以下)	111	4.4%	4	6.1%
高校生	88	3.5%	3	4.5%
高齢者 (65歳以上)	867	34.6%	20	30.3%

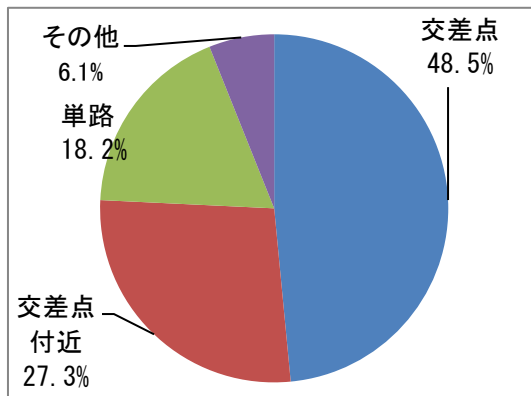
※その他は違反態様不明及び徐行違反等

## ★4 人身事故の時間帯別発生状況



## ★5 人身事故の道路形状別等発生状況

【道路形状別】



【交番別】

交番	阪急	JR	神津	新伊丹	稲野	南本町	野間
件数	6	3	5	1	3	7	1
構成率	9.1%	4.5%	7.6%	1.5%	4.5%	10.6%	1.5%
交番	昆陽	緑ヶ丘	北村	昆陽ノ里	中野	荒牧	空港
件数	5	9	6	6	1	13	0
構成率	7.6%	13.6%	9.1%	9.1%	1.5%	19.7%	0.0%

## ★6 人身事故の路線別発生状況

路線別	171号	176号	尼崎池田	尼崎宝塚	米谷昆陽尼崎	寺本伊丹	山本伊丹	一般県道	一般市道	その他
件数	8	1	5	1	3	1	1	10	32	4

