

# 伊丹の交通事故ミニ白書

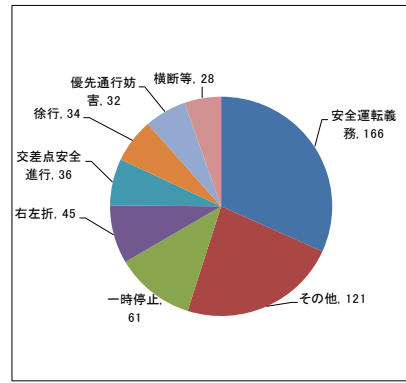


令和元年7月末  
伊丹警察署

## ★ 交通事故発生状況

区分 年	人身事故件数	自転車事故		死者数	負傷者数	重傷者数	物損事故件数
		(件数)	(構成率)				
令和元年7月末	523	220	42.1%	0	609	16	2,437
平成30年7月末	555	217	39.1%	3	625	21	2,524
前年同期比	-32	3	3.0%	-3	-16	-5	-87

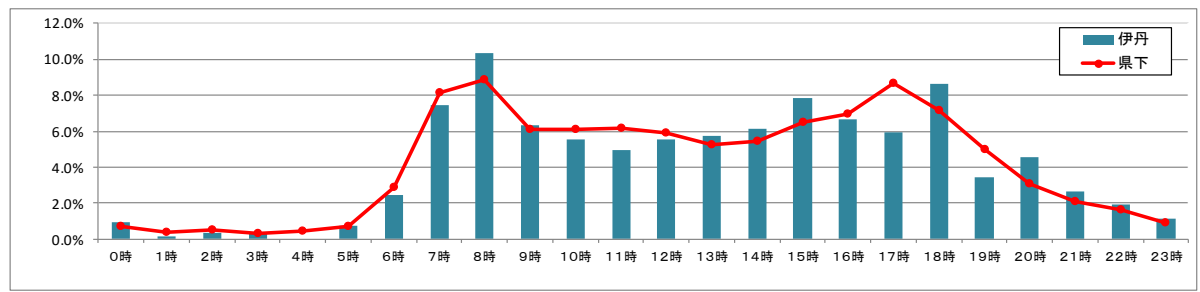
## ★ 人身事故の原因となった主な運転者の違反



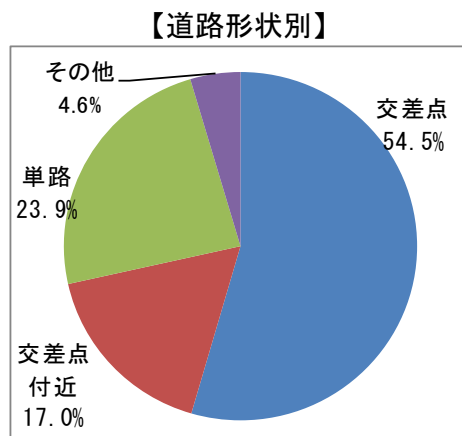
## ★ 交通弱者等の関係事故件数

区分	県下		伊丹	
	件数	構成率	件数	構成率
二輪車	2,711	20.8%	150	28.7%
自転車	3,266	25.1%	220	42.1%
子ども(中学生以下)	636	4.9%	35	6.7%
高校生	549	4.2%	43	8.2%
高齢者(65歳以上)	4,516	34.7%	165	31.5%

## ★ 人身事故の時間帯別発生状況



## ★ 人身事故の道路形状別等発生状況



交番	【交番別】						
	阪急	JR	神津	新伊丹	稲野	南本町	野間
件数	60	31	17	15	20	31	27
構成率	11.5%	5.9%	3.3%	2.9%	3.8%	5.9%	5.2%
交番	昆陽	緑ヶ丘	北村	昆陽ノ里	中野	荒牧	空港
件数	59	61	37	57	39	69	0
構成率	11.3%	11.7%	7.1%	10.9%	7.5%	13.2%	0.0%

# 自動二輪車の交通事故防止

誰にでも交通事故は起こりうる!プロテクターの着用を!

自動二輪車のプロである  
白バイ隊員もプロテクターを着用しています。

