

令和5年8月末

虎フィック

セーフティ甲子園

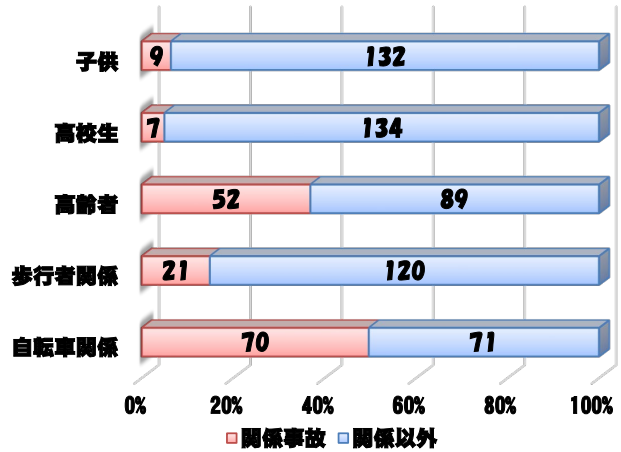
甲子園警察署

○ 交通事故発生状況

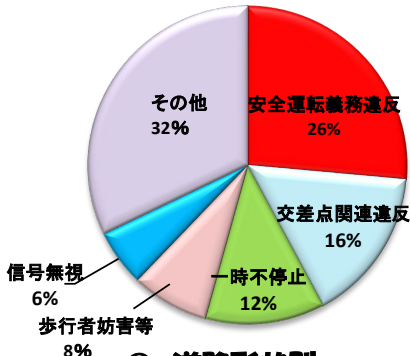
	人身事故件数	死者	負傷者	うち重傷		自転車事故	物件事故件数
兵庫県	8月末	10,527	60	12,466	654	2,658	86,802
		(+22)	(-23)	(-11)	(-8)	(-7)	(+4543)
甲子園署	8月中	1,343	10	1,625	77	319	11,980
		(+35)	(-1)	(+29)	(-11)	(+13)	(+930)
甲子園署	8月末	141	0	161	11	70	1,367
		(+35)	(-4)	(+44)	(-1)	(+32)	(+87)
甲子園署	8月中	17	0	23	0	10	205
		(+9)	(-1)	(+15)	(-2)	(+8)	(+41)
令和4年中 (甲子園署)		156	4	171	18	67	1,942

※ () は前年同期比

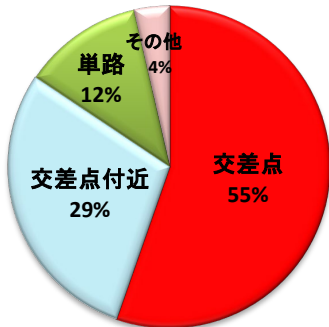
○ 関係事故(人身事故件数及び構成率)



○ 違反別(第1当事者)



○ 道路形状別



○ 令和5年8月中の人身事故(17件)の発生場所



甲子園警察署作成ページ

○ トラボリスの自転車教室
～第1話から第7話まで公開中～



○ 春風小学校ジュニア自転車大会への挑戦
～団結式の模様～
～自転車大会の模様～



ツイッター、フェイスブックで

#甲子園署 と検索してみてください!

○ 自転車事故構成率が高い警察署

順位	警察署	構成率(%)	件数
1	甲子園	49.65	70
2	尼崎北	42.42	98
3	尼崎東	41.83	128
4	伊丹	38.81	111
5	西宮	36.61	164
6	尼崎南	36.08	105
7	高砂	32.76	76
8	川西	32.56	140
9	明石	32.51	210
10	網干	32.22	77

※ 県下平均は、25.25%