

令和4年6月末

虎フィック

# セーフティ甲子園

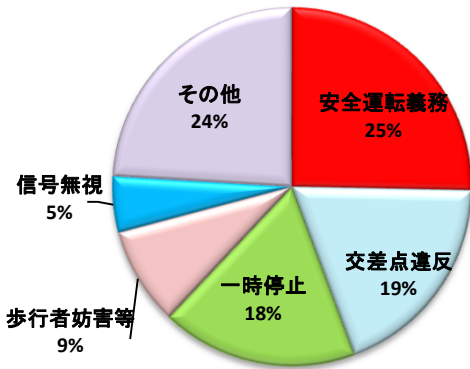
甲子園警察署

## ○ 交通事故発生状況

	人身事故件数	死者	負傷者	うち重傷		自転車事故	物件事故件数
兵庫県	7,808 (-208)	57 (+8)	9,232 (-223)	492 (-78)	2,005 (-50)	60,149 (+3462)	
甲子園署	79 (-17)	2 (+2)	89 (-14)	9 (-2)	29 (-18)	955 (+66)	
(令和3年中)	179	0	190	13	87	1,976	

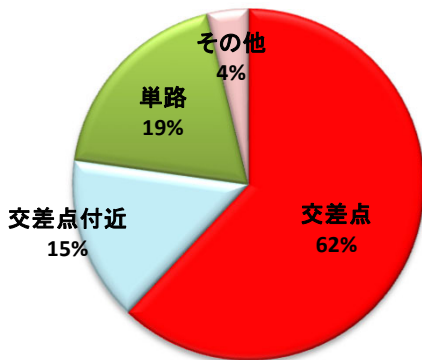
※ ( ) は前年同期比

## ○ 違反別(第1当事者)



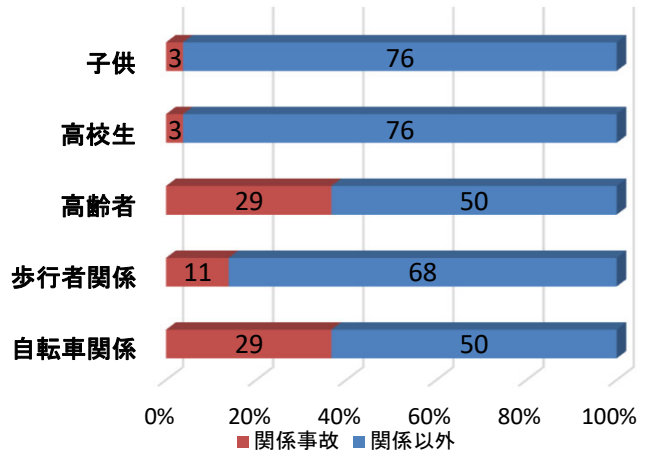
※ 交差点違反とは、交差点安全進行・優先通行妨害・右左折方法の違反を言います。

## ○ 道路形状別



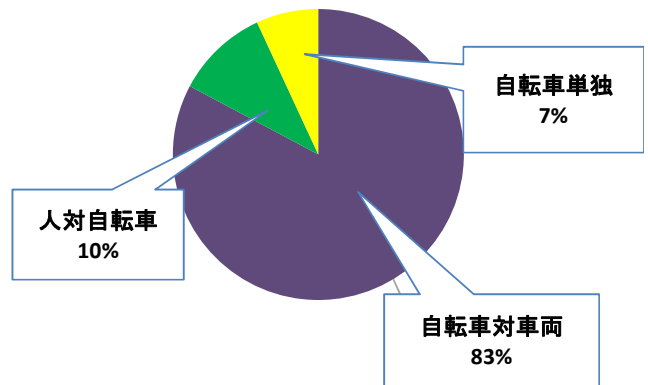
## ○ 関係事故

令和4年7月発行



関係事故とは、第1当事者または第2当事者に関係した事故をいい、人身事故の発生件数に占める子供(中学生以下)、高校生、高齢者(65歳以上)が当事者となった事故件数、構成率を表しています。また、下段は、歩行者、自転車に関係した事故の件数、構成率を表しています。

## ○ 自転車事故の類型別



## ○ 自転車事故構成率が高い警察署

順位	警察署	構成率(%)	件数
1	尼崎北	45.45	60
2	尼崎東	40.63	91
3	伊丹	39.20	98
4	尼崎南	38.78	76
5	長田	38.69	65
6	甲子園	36.71	29
7	西宮	36.18	140
8	川西	36.14	103
9	宝塚	34.34	57
10	葦合	33.10	48

※ 県下平均は、25.68%

みるなよスマホ! みようよ安全!

自転車マナーの啓発動画「妖精さんと学ぼう!自転車の交通ルール」を発信しています。楽しんで御覧ください。

右下のQRコードを読み取ってね!!



コレ→

