

神戸北署交通事故三白書

令和6年5月末現在

1 交通事故発生状況

区分	人身事故 件数	死者	傷者	重傷	物損事故
北区	197	1	257	9	1,946
増減	-10	+1	-11	-3	+57
管内	94	0	120	4	879
増減	±0	±0	-3	-1	-7

2 管内の人身事故分析

(1) 曜日別(件数)

区分	日	月	火	水	木	金	土
令和6年	4	17	16	17	10	17	13
死者	0	0	0	0	0	0	0
令和5年	8	13	19	13	19	11	11
死者	0	0	0	0	0	0	0
増減数	-4	+4	-3	+4	-9	+6	+2

(2) 事故類型別(件数)

区分	合計	人対車両		自転車対車両		車両相互				車両		列車
		横断中	その他	出会頭	その他	正面	追突	出会頭	その他	単独		
令和6年	94	8	2	2	0	2	40	8	28	4	0	0
死者	0	0	0	0	0	0	0	0	0	0	0	0
令和5年	94	8	8	2	0	4	39	8	24	1	0	0
死者	0	0	0	0	0	0	0	0	0	0	0	0
増減数	±0	±0	-6	±0	±0	-2	+1	±0	+4	+3	±0	±0

(3) 違反別(1当 件数)

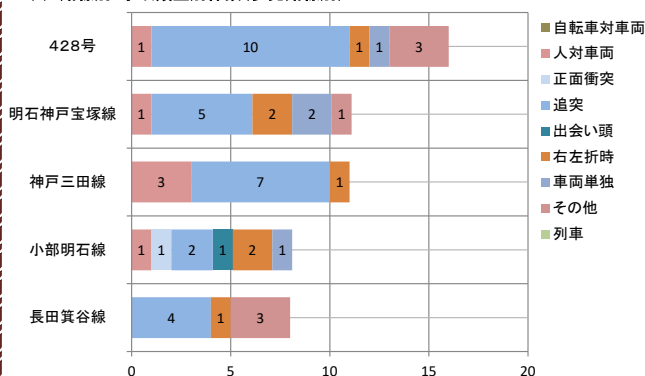
区分	合計	小計	車両の違反													人の違反						
			信号無視	通行区分	横断等禁止	最高速度	追越し	右・左折	優先通行	安全進行	交差点	妨害等	歩行者	徐行	一時不停止	安全運転義務	その他	小計	信号無視	直前横断	飛び出し	その他
令和6年	94	94	1	6	11	0	0	4	5	1	6	5	2	2	48	5	0	0	0	0	0	
死者	0	0	0	0	0	0	0	0	0	0	0	0	0	0	0	0	0	0	0	0	0	
令和5年	94	94	4	4	8	0	4	6	6	0	9	2	2	44	5	0	0	0	0	0		
死者	0	0	0	0	0	0	0	0	0	0	0	0	0	0	0	0	0	0	0	0	0	
増減数	±0	±0	-3	+2	+3	±0	-4	-2	-1	+1	-3	+3	±0	+4	±0	±0	±0	±0	±0	±0	±0	

(4) 路線別・時間別人身事故発生件数(多発路線別)

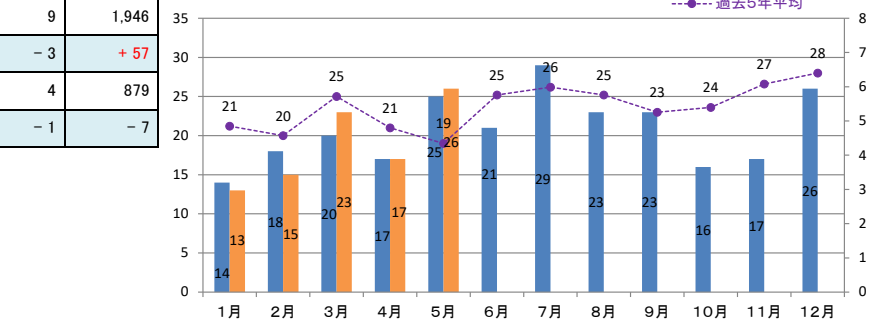
時間	路線	428号	明石神戸宝塚線	神戸三田線	小部明石線	長田箕谷線
0~2		0	0	0	0	0
2~4		1	0	0	0	1
4~6		0	0	1	1	0
6~8		0	0	2	0	0
8~10		4	0	2	0	0
10~12		1	3	0	1	1
12~14		2	2	1	1	0
14~16		1	0	1	1	2
16~18		1	4	0	1	1
18~20		5	2	1	1	2
20~22		1	0	2	1	1
22~24		0	0	1	1	0
計		16	11	11	8	8

※左から多発路線順に、濃い色は事故件数の多い時間帯を表示

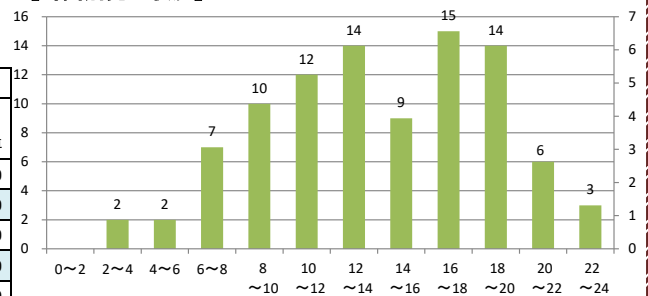
(5) 路線別・事故類型別件数(多発路線別)



【月別人身事故発生状況】



【時間別発生状況】



【神戸北警察署管内幹線道路】

