

# 神戸北署交通事故三白書

令和5年8月末現在

## 1 交通事故発生状況

区分	人身事故 件数	死者	傷者	重傷		物損事故
				重傷	軽傷	
北 区	334	0	413	21		3,108
増減	- 59	- 2	- 80	+ 1		+ 101
管 内	167	0	202	12		1,499
増減	- 28	- 2	- 38	- 1		+ 52

## 2 管内の人身事故分析

### (1) 曜日別(件数)

区分	日	月	火	水	木	金	土
令和5年	17	26	30	21	30	25	18
死者	0	0	0	0	0	0	0
令和4年	15	35	30	33	26	25	31
死者	0	0	0	1	0	0	1
増減数	+ 2	- 9	±0	- 12	+ 4	±0	- 13

### (2) 事故類型別(件数)

区分	合計	人対車両		自転車対車両		車両相互				車両 単独 列車	
		横断中	その他	出会頭	その他	正面	追突	出会頭	その他	単独	列車
令和5年	167	18	9	4	3	4	65	23	37	4	0
死者	0	0	0	0	0	0	0	0	0	0	0
令和4年	195	20	10	11	9	10	71	26	31	7	0
死者	2	0	0	0	1	0	0	0	0	1	0
増減数	- 28	- 2	- 1	- 7	- 6	- 6	- 6	- 3	+ 6	- 3	±0

### (3) 違反別(1当 件数)

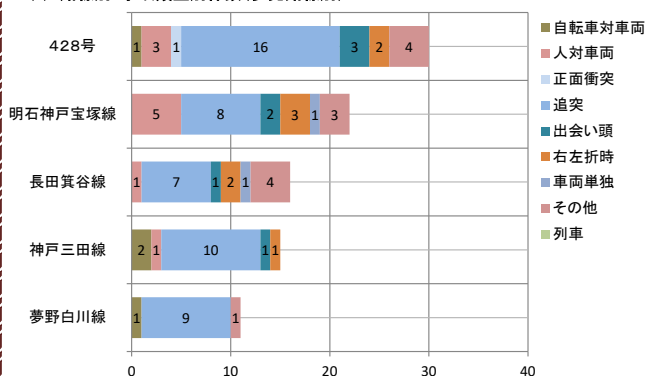
区分	合計	小計	車両の違反													人の違反					
			信号無視	通行区分	横断等禁止	最高速度	追越し	右・左折	優先通行	安全進行	交差点	妨害等	徐行	一時不停止	安全運転義務	その他	小計	信号無視	直前横断	飛び出し	その他
令和5年	167	167	7	4	13	0	6	9	13	1	18	3	9	7	11	0	0	0	0	0	
死者	0	0	0	0	0	0	0	0	0	0	0	0	0	0	0	0	0	0	0	0	
令和4年	195	195	4	11	13	3	3	11	8	6	16	1	9	103	7	0	0	0	0	0	
死者	2	2	0	0	0	1	0	0	0	1	0	0	0	0	0	0	0	0	0	0	
増減数	- 28	- 28	+ 3	- 7	±0	- 3	+ 3	- 2	+ 5	- 5	+ 2	+ 2	±0	- 30	+ 4	±0	±0	±0	±0	±0	

### (4) 路線別・時間別人身事故発生件数(多発路線別)

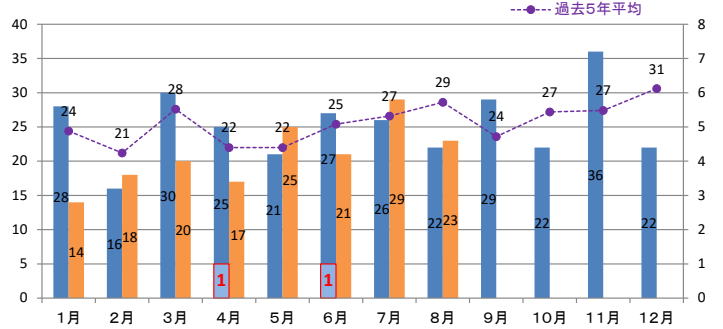
時間	428号	明石神戸宝塚線	長田箕谷線	神戸三田線	夢野白川線
0~2	0	0	0	0	1
2~4	1	1	0	0	0
4~6	1	0	0	0	0
6~8	2	2	1	2	1
8~10	5	2	3	5	0
10~12	4	7	1	0	2
12~14	3	2	4	1	0
14~16	4	0	5	1	2
16~18	4	3	2	2	2
18~20	5	4	0	2	3
20~22	1	0	0	2	0
22~24	0	1	0	0	0
計	30	22	16	15	11

※左から多発路線順に、濃い色は事故件数の多い時間帯を表示

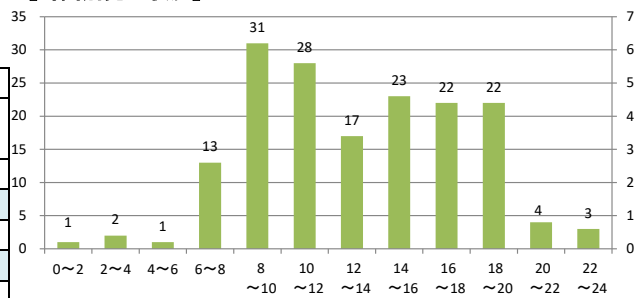
### (5) 路線別・事故類型別件数(多発路線別)



## 【月別人身事故発生状況】



## 【時間別発生状況】



## 【神戸北警察署管内幹線道路】

