

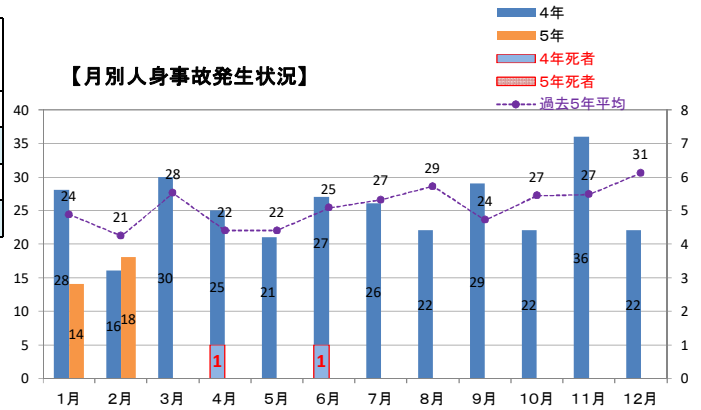
神戸北署交通事故三白書

令和5年2月末現在

1 交通事故発生状況

区分	人身事故 件数	死者	傷者		物損事故
			軽傷	重傷	
北 区	87	0	107	8	737
増減	+2	±0	+3	+4	+67
管 内	32	0	35	3	360
増減	-12	±0	-20	+0	+60

【月別人身事故発生状況】



2 管内の人身事故分析

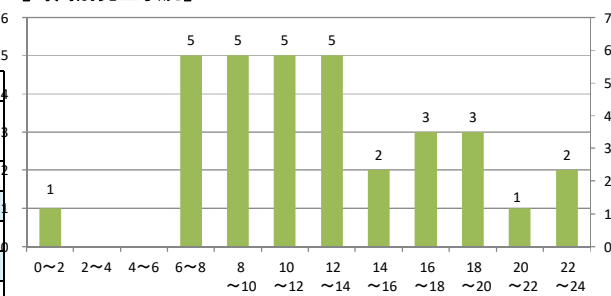
(1) 曜日別(件数)

区分	日	月	火	水	木	金	土
令和5年	1	5	7	3	7	6	3
死者	0	0	0	0	0	0	0
令和4年	4	9	7	5	9	5	5
死者	0	0	0	0	0	0	0
増減数	-3	-4	±0	-2	-2	+1	-2

(2) 事故類型別(件数)

区分	合計	人対車両		自転車対車両		車両相互				車両	
		横断中	その他	出会頭	その他	正面	追突	出会頭	その他	単独	列車
令和5年	32	5	3	0	0	1	8	4	11	0	0
死者	0	0	0	0	0	0	0	0	0	0	0
令和4年	44	11	2	4	2	2	10	5	6	2	0
死者	0	0	0	0	0	0	0	0	0	0	0
増減数	-12	-6	+1	-4	-2	-1	-2	-1	+5	-2	±0

【時間別発生状況】



(3) 違反別(1当 件数)

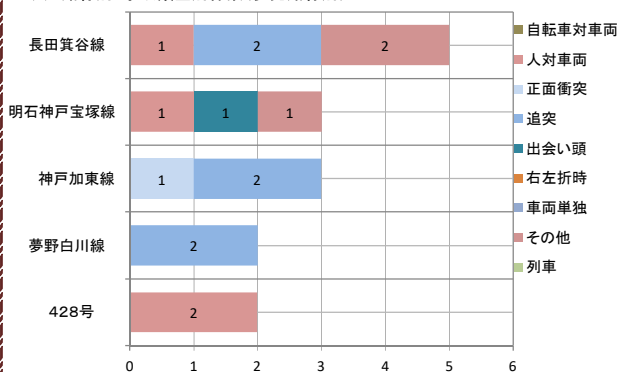
区分	合計	小計	車両の違反											人の違反						
			信号無視	通行区分	横断等禁止	最高速度	追越し	右・左折	優先通行	安全進行	交差点	妨害等	歩行者	徐行	一時不停止	安全運転義務	その他	信号無視	直前横断	飛び出し
令和5年	32	32	2	0	5	0	3	3	3	0	4	0	1	11	0	0	0	0	0	0
死者	0	0	0	0	0	0	0	0	0	0	0	0	0	0	0	0	0	0	0	0
令和4年	44	44	0	3	2	0	0	2	1	2	8	1	3	21	1	0	0	0	0	0
死者	0	0	0	0	0	0	0	0	0	0	0	0	0	0	0	0	0	0	0	0
増減数	-12	-12	+2	-3	+3	±0	+3	+1	+2	-2	-4	-1	-2	-10	-1	±0	±0	±0	±0	±0

(4) 路線別・時間別人身事故発生件数(多発路線別)

時間	路線	長田箕谷線	明石神戸宝塚線	神戸加東線	夢野白川線	428号
0~2		0	0	0	1	0
2~4		0	0	0	0	0
4~6		0	0	0	0	0
6~8		0	0	1	0	1
8~10		1	0	0	0	0
10~12		1	0	0	0	1
12~14		2	1	0	0	0
14~16		0	0	1	0	0
16~18		1	1	0	0	0
18~20		0	0	0	1	0
20~22		0	0	0	0	0
22~24		0	1	1	0	0
計		5	3	3	2	2

※左から多発路線順に、濃い色は事故件数の多い時間帯を表示

(5) 路線別・事故類型別件数(多発路線別)



【神戸北警察署管内幹線道路】

