ながたの交通事故ミニ白書

令和６年２月末
長田警察署

○ 交通事故発生状況

区分 / 年	人身事故件数	自転車事故（件数）	自転車事故（構成率）	死者数	負傷者数	重傷者数	物件事故件数
令和６年２月末	36	15	41.7%	0	41	2	126
令和５年２月末	29	10	34.5%	0	30	0	115
前年同期比	＋ 7	＋ 5	＋ 7.2%	± 0	＋ 11	＋ 2	＋ 11

○ 関係事故件数　※構成率（人身事故件数に占める割合）の高い順

区分	神戸市内		長田区		
	件数(合計)	構成率(平均)	件数	構成率	市内ワースト
二輪車	172	26.3%	7	19.4%	10
自転車	124	18.9%	15	41.7%	1
高齢者(65歳以上)	228	34.8%	11	30.6%	9

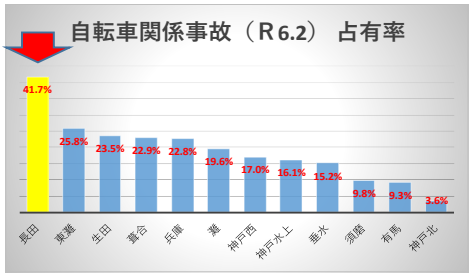

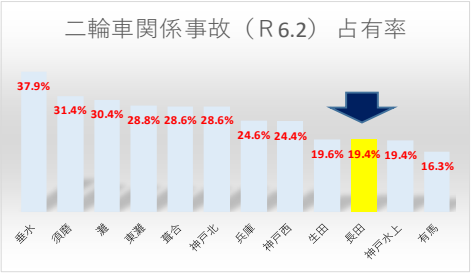

2月は人身事故の発生が増加傾向にあり、自転車が関係する人身事故が多発しておりますので、自転車のルールを守った安全な利用をお願いします。（必ずヘルメットを着用！）

○ 人身事故の時間帯別発生状況（令和６年２月）

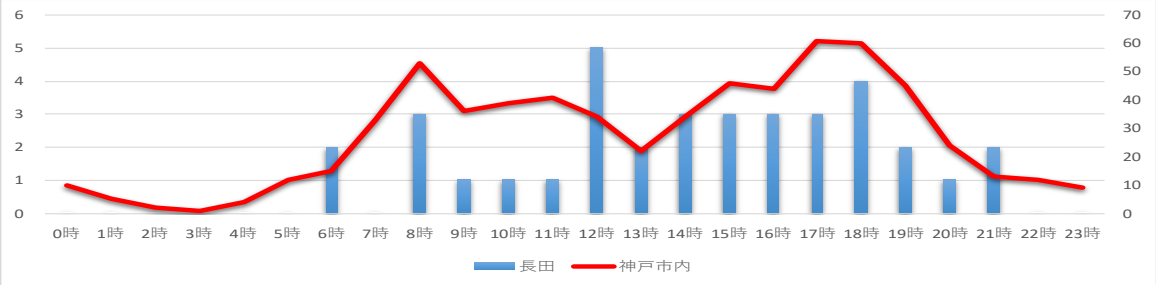

○ 人身事故発生状況（令和６年２月）

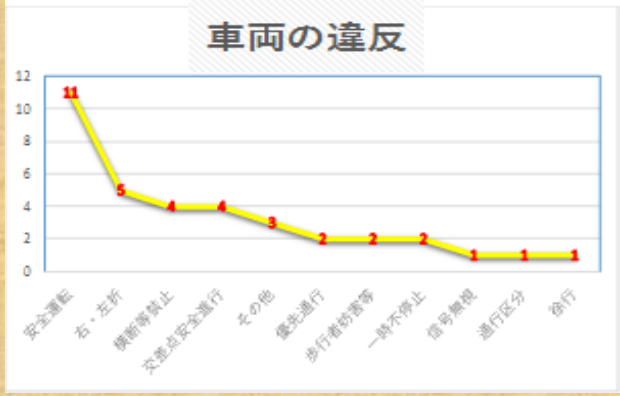

2月末の長田区内の人身事故の77.8%は、交差点と交差点付近で発生しています。