

ながた交通二白書

令和5年3月
長田警察署



県内・区内の交通事故発生状況（2月末）

	交通事故 総件数	人身事故	死者	負傷者	重傷	物件事故
長田区内	300	29	0	30	0	271
増減	45	-23	0	-23	-7	68
県内	22,961	2,508	15	2,932	175	20,453
増減	1,796	37	4	7	22	1,759

関係事故発生状況

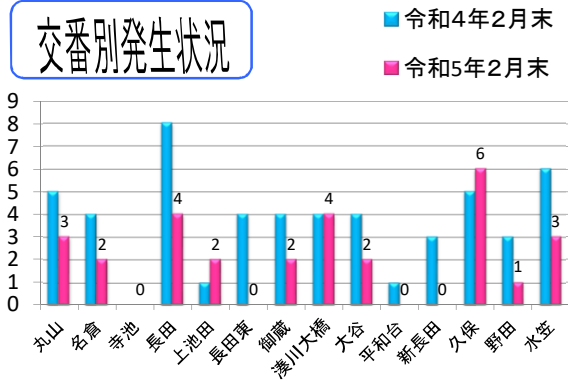
	件数	死者	傷者
歩行者	4	0	4
子供	1	0	1
高校生	1	0	1
高齢者	10	0	6

※子供は中学生以下、高齢者は65歳以上を表す。
※関係事故とは、第一当又は第二当に関係した事故をいう。
※死傷者はそれぞれの区分に該当する死傷者を集計している。

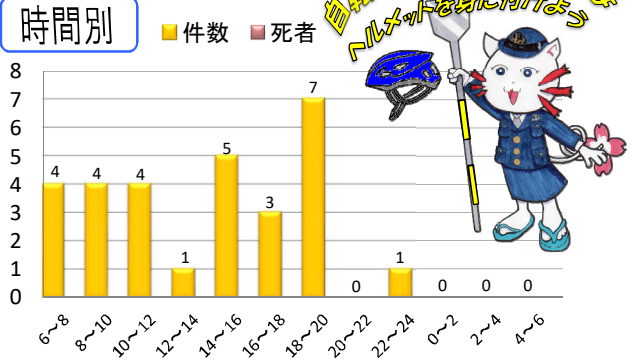
事故類型別

区分	合計	人対車両		自転車対車両		車両相互						車両単独
		横断中	その他	出会い頭	その他	正面衝突	追突	出会い頭	左折時	右折時	その他	
件数	29	3	1	7	3	0	4	4	2	2	3	0
構成率	100.0%	10.3%	3.4%	24.1%	10.3%	0.0%	13.8%	13.8%	6.9%	6.9%	10.3%	0.0%
死者	0	0	0	0	0	0	0	0	0	0	0	0
傷者	30	3	1	7	3	0	5	4	2	2	3	0

交番別発生状況



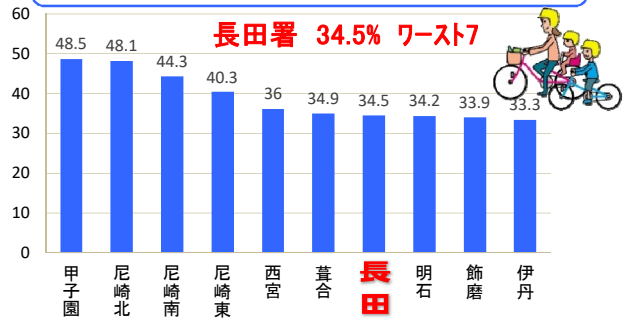
時間別



曜日別



人身事故のうち自転車事故の占める警察署別ワースト10



人身事故多発路線ワースト3、違反別

路線	合計(件)		信号	通行区分	横断等禁止	最高速度	追越し	右折左折	優先通行	交差点安全進行	歩行者妨害	徐行	一時不停止	安全運転義務	その他	歩行者の違反
	前年対比															
国道2号	6	-1	0	0	1	0	0	0	1	2	0	0	0	2	0	0
山麓線	5	2	0	0	0	0	0	1	0	0	1	0	0	3	0	0
神戸明石線	2	-1	0	0	0	0	0	1	1	0	0	0	0	0	0	0