

横断歩行者を交通事故から守ろう！


横断歩道合図運動プラス！！

①歩行者は手を挙げて
「渡ります！」の合図！



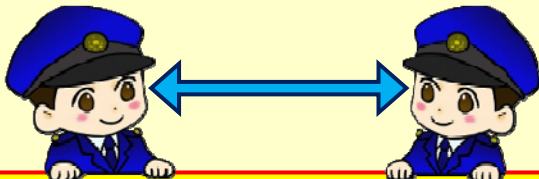
横断歩道を渡る時は、近づいてくる車に対して手を挙げる合図(「横断します」の意思表示)をしましょう。左右の安全確認をしてから渡ります。

②ドライバーは「どうぞ
渡って下さい」の合図！




ドライバーの方は歩行者に対して「どうぞ渡って下さい」の合図で先に横断してもらいましょう。

③「アイコンタクト」でお互いの
存在を認識しましょう！



歩行者とドライバーがアイコンタクトを取ることによって「あなたをそこにいることを見落としていませんよ」の気持ちを伝えることができます。

④「ダイヤモンド」を見かけたら
速度を抑えて安全に停止
できるようにしましょう！



路面のダイヤモンドは「この先横断歩道あり」の合図！安全に停止できるようにあらかじめ減速しておきましょう。

【灘区内の横断歩行者関連事故発生状況】



灘区内では『横断歩行者が関係する交通事故』がJR六甲道駅、阪急六甲駅、阪急王子公園駅周辺で多発しています。

歩行者の方は道路横断時には左右の安全確認、ドライバーの方は交差点周辺における歩行者の動静注視に努め交通事故に注意しましょう!!

