

令和7年  
(2025年)

# 灘警察署交通三二白書3月末

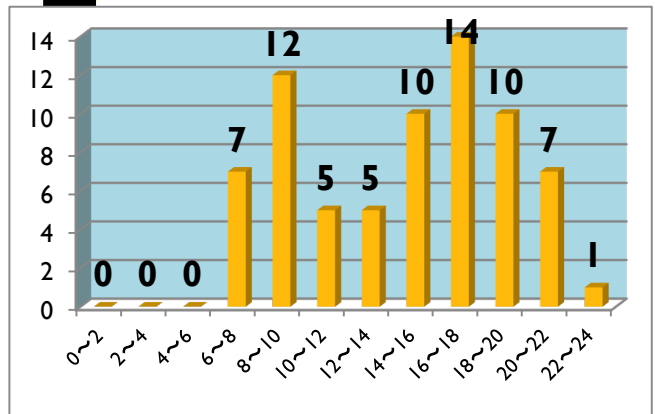
1

## 交通事故発生状況

		総件数	人身	物損	死者	負傷者
灘区	2025年	674	71	603	0	84
	2024年	594	73	521	2	80
	増減 件数	+80	-2	+82	-2	4
	率(%)	+13.5	-2.7	+15.7	-100.0	+5.0
県下	2025年	36,172	3,400	32,772	23	4,032
	2024年	35,654	3,696	31,958	30	4,386
	増減 件数	+518	-296	+814	-7	-354
	率(%)	+1.5	-8.0	+2.5	-23.3	-8.1

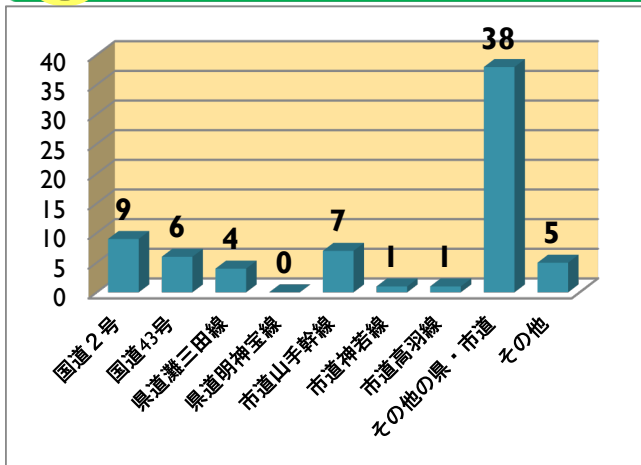
2

## 時間別人身事故発生状況



3

## 主な道路別人身事故発生状況



4

## 事故類型別人身事故発生状況

車両相互					
正面衝突	追突	出合い頭	左折時	右折時	その他
1	18	5	1	10	16
人対車両		自転車対車両		車両単独	列車
横断中	その他	出合い頭	その他		
6	4	3	6	1	0

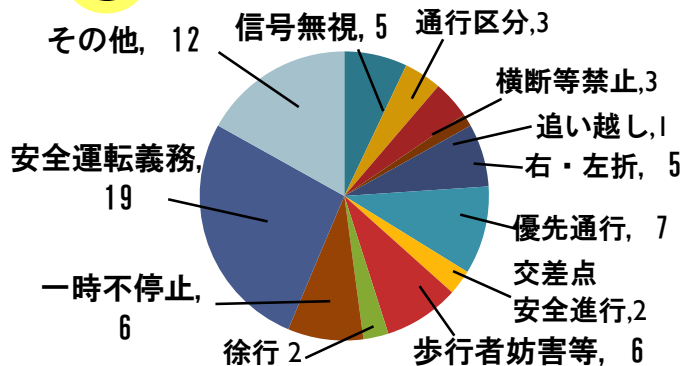
5

## 交通弱者の死傷状況


	死傷者数	構成率
自動二輪	8	9.5%
原付	10	11.9%
自転車	8	9.5%
歩行者	10	11.9%
子ども	0	0.0%
高齢者	15	17.9%

6

## 違反別事故発生状況(車両の違反)



### 5月は『自転車月間』～自転車の安全利用に向けて…



- ◎一時停止標識ではいったん止まって左右の安全確認！  
→灘区の自転車関係人身事故の8割は交差点周辺で発生！
- ◎ヘルメットをかぶりましょう！  
→大事な頭を事故から守りましょう！

