

令和5年

# 灘警察署交通三白書10月末

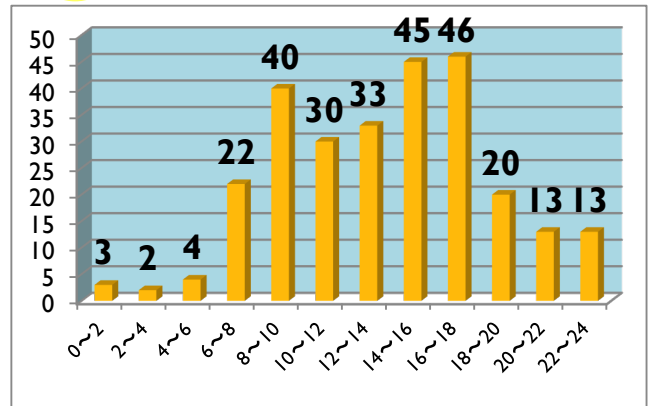
## 1

### 交通事故発生状況

		総件数	人身	物損	死者	負傷者
灘区	2023年	2,227	271	1,956	3	317
	2022年	2,187	304	1,883	1	361
	増減 件数	+40	-33	+73	+2	-44
	増減 率(%)	+1.8	-10.9	+3.9	+100	-12.2
県下	2023年	122,384	13,289	109,095	78	15,695
	2022年	117,675	13,267	104,408	100	15,782
	増減 件数	4,709	22	4687	-22	-87
	増減 率(%)	+4.0	+0.2	+4.5	-22.0	-0.6

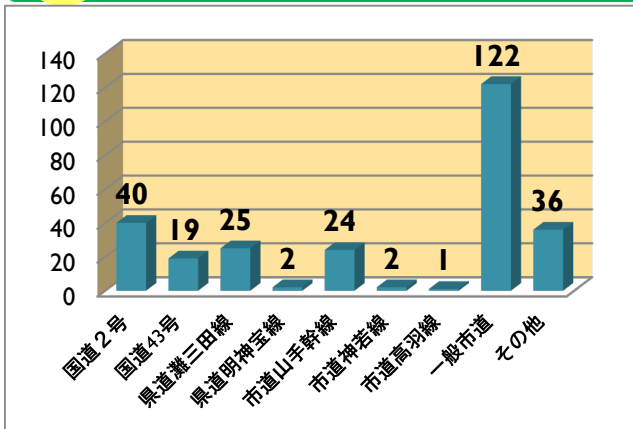
## 2

### 時間別人身事故発生状況



## 3

### 主な道路別人身事故発生状況



## 4

### 事故類型別人身事故発生状況

車両相互					
正面衝突	追突	出合い頭	左折時	右折時	その他
5	69	39	7	15	35
人対車両		自転車対車両		車両単独	列車
横断中	その他	出合い頭	その他		
25	10	35	16	14	1

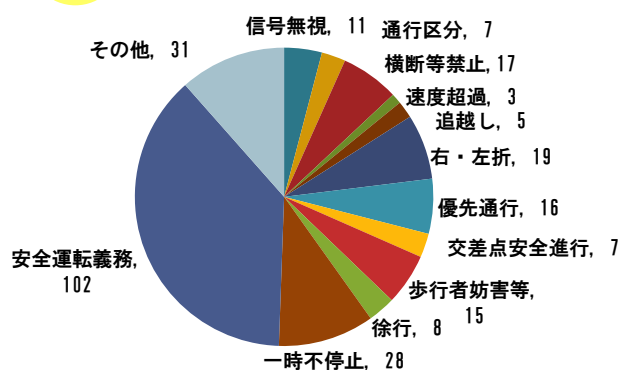
## 5

### 交通弱者の死傷状況

	死傷者数	構成率
自動二輪	47	14.8%
原付	37	11.7%
自転車	60	18.9%
歩行者	36	11.4%
子ども	24	7.6%
高齢者	63	19.9%

## 6

### 違反別事故発生状況(車両の違反)



◎ 運転者の方は、早めのライト点灯で危険の早期発見に努めましょう。 ※点灯推奨時間：午後4時(9月～2月)

◎ 歩行者の方は、外出する時は『明るい服装と反射材』を活用しましょう。 ※光って、目立って、ドライバーにアピール!

