

# 東灘区内の交通事故発生状況

東 灘 警 察 署  
令和 4 年 12 月 末

## 1 交通事故発生状況

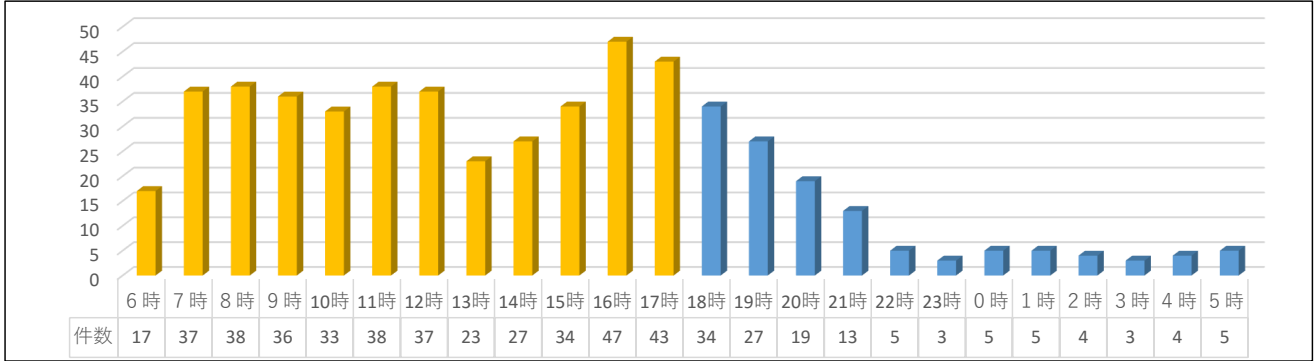
分 区	人身事故 件 数	事 故 死者数	傷 者 数	
			傷 者 数	うち重傷者数
東 灘 区	537 件	3 人	637 人	54 人
前年同期比	82 件	1 人	122 人	11 人
神 戸 市 内	4,588 件	23 人	5,457 人	281 人
前年同期比	256 件	-7 人	279 人	-39 人
県 下	16,372 件	120 人	19,425 人	1,004 人
前年同期比	-557 件	6 人	-618 人	-171 人

物件事故 件 数
3,570 件
395 件
31,110 件
2,183 件
127,504 件
6,039 件



横断歩行者の優先を！

## 2 時間別発生状況



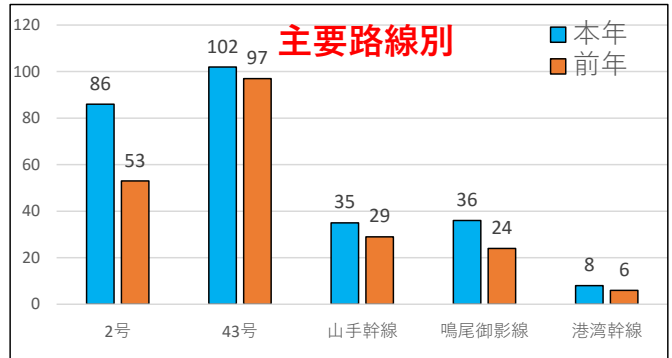
## 3 関係事故別発生状況

区分 地区別等	二輪関係事故件数			自転車関係事故件数			子供関係事故件数			高齢者関係事故件数		
	構成率	死者数		構成率	死者数		構成率	死者数		構成率	死者数	
東 灘 区	146件	27.2%	1人	159件	29.6%	0人	37件	6.9%	0人	186件	34.6%	2人
前年同期比	7件		0人	32件		0人	10件		0人	64件		1人
神 戸 市 内	1228件	26.8%	6人	982件	21.4%	4人	178件	3.9%	0人	1564件	34.1%	16人
前年同期比	43件		-4人	90件		3人	-9件		0人	93件		-5人

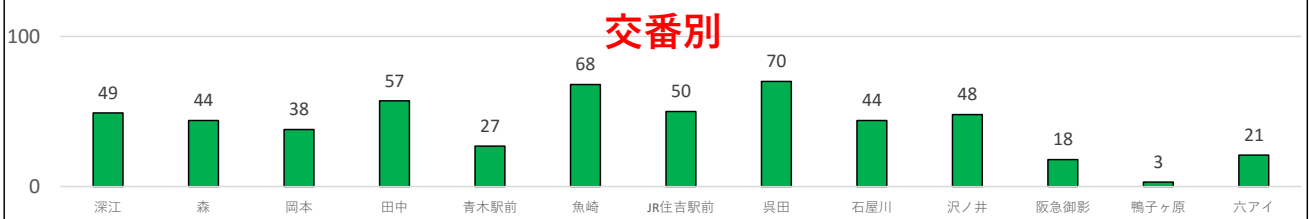
## 4 違反別・交番別・主要路線別発生状況

### 違反別

- 1 前方不注視 : 17.5%
- 2 一時停止 : 10.6%
- 2 優先妨害 : 10.6%
- 4 歩行者妨害 : 8.2%
- 5 横断禁止 : 7.1%



### 交番別



### 主要路線別発生状況

国道2号の事故件数が前年同期比+33件と増加しております。国道2号を走行の際は、いつにも増して安全運転を心掛けましょう。

### 時間別発生状況

薄暮時間帯の16時台、17時台の交通事故が多く発生しています。早めのライト点灯とハイビームを有効活用し、早期の横断歩行者等の発見に努めましょう。

歩行者の方は、反射材を身につけ自分の存在をドライバーにアピールして交通事故防止に努めましょう。



うはらくん

ウメちゃん