

東灘区内の交通事故発生状況

東 灘 警 察 署
令和 4 年 9 月 末

1 交通事故発生状況

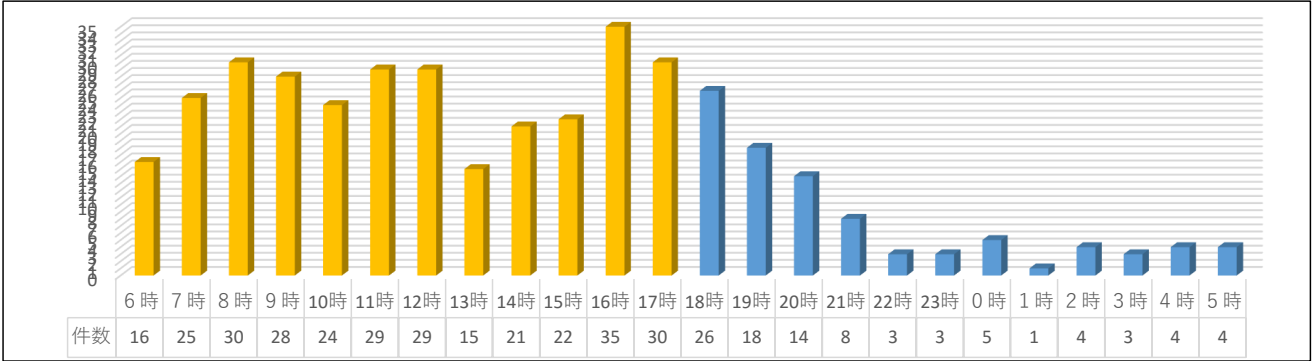
分 区	人身事故 件 数	事 故 死者数	傷 者 数	
			傷 者 数	うち重傷者数
東 灘 区	397 件	2 人	474 人	44 人
前年同期比	61 件	1 人	89 人	10 人
神 戸 市 内	3,305 件	15 人	3,929 人	206 人
前年同期比	178 件	-5 人	176 人	-24 人
県 下	11,822 件	91 人	14,058 人	738 人
前年同期比	-411 件	14 人	-434 人	-104 人

物件事故 件 数
2,618 件
265 件
22,767 件
1,595 件
93,261 件
5,072 件



横断歩行者の優先を！

2 時間別発生状況



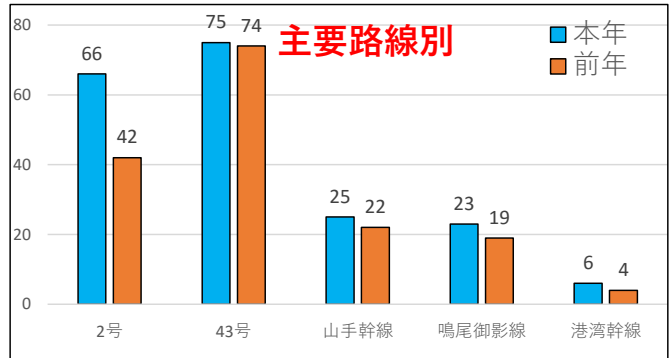
3 関係事故別発生状況

区分 地区別	二輪関係事故件数			自転車関係事故件数			子供関係事故件数			高齢者関係事故件数		
	構成率	死者数		構成率	死者数		構成率	死者数		構成率	死者数	
東 灘 区	118件	29.7%	1人	113件	28.5%	0人	27件	6.8%	0人	128件	32.2%	1人
前年同期比	25件		1人	15件		0人	7件		0人	37件		0人
神 戸 市 内	894件	27.0%	5人	714件	21.6%	3人	133件	4.0%	0人	1109件	33.6%	9人
前年同期比	53件		0人	71件		2人	-2件		0人	74件		-5人

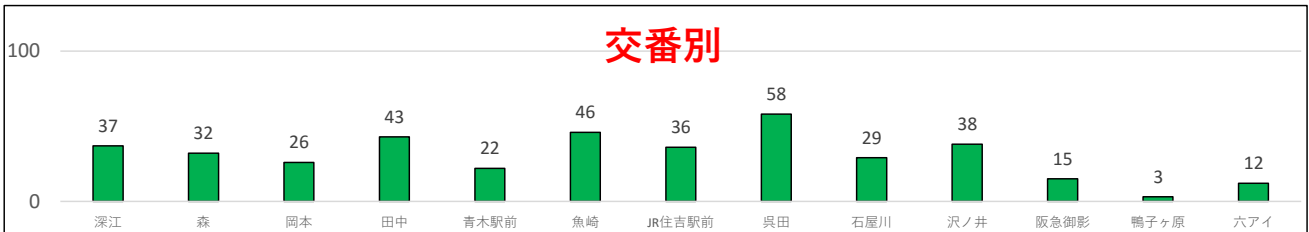
4 違反別・交番別・主要路線別発生状況

違反別

- 1 前方不注視：16.9%
- 2 一時停止：10.6%
- 2 優先妨害：10.6%
- 4 歩行者妨害：8.1%
- 5 ハンドル・ブレーキ不適：6.8%



交番別



主要路線別発生状況

国道2号の事故件数が前年同期比+24件と増加しております。国道2号を走行の際は、いつも増して安全運転を心掛けましょう。

自転車関係事故件数

自転車が関係する事故の割合が、神戸市内と比べて約7ポイント高くなっています。自転車は車の仲間です。交通ルールとマナーを守り、自転車の安全利用に努めましょう。



うはらくん ウメちゃん