
















Siga as placas e sinalizações viárias do Japão (1)

	Pedestres e veículos devem parar. Não vire à direita nem à esquerda.		É obrigatório parar completamente neste local.
	Quando a seta estiver acesa, é permitido seguir na direção indicada, mesmo que o sinal esteja vermelho.		
	Veículos não podem passar. * Veículos incluem também bicicletas.		É obrigatório prosseguir lentamente neste local. * Como referência, dirija a 10 km/h ou menos, a uma velocidade que permita parar imediatamente.
	Veículos motorizados, exceto motocicletas, não podem passar.		
	Caminhões de grande porte e outros veículos pesados não podem passar.		Não exceda o limite de velocidade indicado.
	Esta via é exclusiva para veículos motorizados. Pedestres, bicicletas e ciclomotores não podem passar.		
	Esta via é exclusiva para pedestres e bicicletas. Outros veículos não podem passar.		Nas faixas de pedestres, quando os pedestres estiverem prestes a atravessar a via, é obrigatório parar e dar passagem.
	Esta via é exclusiva para pedestres. Veículos não podem passar.		

Siga as placas e sinalizações viárias do Japão (2)

	Em vias de mão única, você só pode seguir na direção indicada pela seta.		Os veículos só podem seguir nas direções indicadas pela seta.
	É proibido entrar por este sentido.		Nos cruzamentos, deve obrigatoriamente utilizar a faixa destinada à direção em que pretende seguir.
	Retornos (conversões em U) não são permitidos.		
		Ao ultrapassar outro veículo, é proibido cruzar a linha amarela contínua.	
			
	É proibido parar e estacionar.		Há uma passagem de nível ferroviária à frente.
		É proibido estacionar.	
			Há um cruzamento à frente.

Siga as regras e dirija com segurança no Japão (1)

(1) É obrigatório circular pelo lado esquerdo da via



- ★ No Japão, os veículos trafegam pelo lado esquerdo da via. Se você já dirigiu em países onde o tráfego ocorre pelo lado direito, pode acabar entrando no lado direito da via após virar em um cruzamento ou em situações semelhantes. Tenha cuidado.
- ★ Trafegar pelo lado direito da via é perigoso e pode resultar em infração de trânsito ou acidente de trânsito.

(2) Em caso de acidente de trânsito, comunique obrigatoriamente à polícia

- ★ Se ocorrer um acidente de trânsito, é obrigatório comunicar à polícia ligando para o 110, mesmo que não haja feridos. Se houver feridos, preste os primeiros socorros, solicite uma ambulância ligando para o 119 e, em seguida, comunique o acidente à polícia ligando para o 110.
- ★ Deixar de prestar socorro aos feridos ou de comunicar um acidente à polícia pode resultar em penalidades severas e medidas administrativas rigorosas, como a cassação da carteira de habilitação.



(3) Proibição de dirigir sob efeito de álcool

- ★ Não conduza nenhum veículo após consumir álcool. Além de penalidades severas, podem ser aplicadas medidas administrativas rigorosas, como a cassação da carteira de habilitação.
- ★ Não forneça um veículo a alguém que possa vir a conduzi-lo sob efeito de álcool. Além disso, é proibido exigir ou solicitar que uma pessoa dirija após beber e, em decorrência disso, entrar no veículo por ela conduzido. A violação dessas regras pode resultar em penalidades severas.



Não dirija se estiver de ressaca!

(4) É obrigatório parar nas passagens de nível ferroviárias

- ★ Nas passagens de nível ferroviárias, você deve parar completamente mesmo quando o alarme de advertência não estiver soando. Verifique cuidadosamente se há trem se aproximando antes de atravessar.



(5) Os pedestres têm prioridade

- ★ No Japão, os pedestres sempre têm prioridade. Se um pedestre estiver prestes a atravessar em uma faixa de pedestres ou em um cruzamento, é obrigatório parar e dar passagem.



(6) É necessário redobrar a atenção nos cruzamentos

- ★ Nos cruzamentos: 1) É obrigatório dar prioridade aos pedestres. 2) Ao virar à direita, é obrigatório dar prioridade aos veículos que seguem em frente ou viram à esquerda.
- ★ Se um pedestre estiver atravessando ou prestes a atravessar na faixa de pedestres, é obrigatório parar completamente.



(8) Compreenda corretamente o significado das placas de trânsito

As regras e as placas de trânsito no Japão podem ser diferentes das do seu país de origem.



- ★ Ao ver esta placa, que é obrigatório parar completamente e verificar à esquerda e à direita para garantir a segurança.

Siga as regras e dirija com segurança no Japão (2)

(9) Saiba quais categorias de veículos você está habilitado a conduzir

- ★ As categorias de veículos que você pode conduzir podem ser diferentes das indicadas na carteira de habilitação do seu país de origem.
- ★ Antes de dirigir, verifique quais categorias de veículos você está habilitado a conduzir.

Veículos comuns	Capacidade de passageiros: até 10 pessoas Peso bruto do veículo: inferior a 3.500 kg Carga máxima: inferior a 2.000 kg	
Veículos semi-médios	Capacidade de passageiros: até 10 pessoas Peso bruto do veículo: inferior a 7.500 kg Carga máxima: inferior a 4.500 kg	* Antes de dirigir, verifique o certificado de inspeção do veículo para confirmar a carga permitida e a capacidade de passageiros.
Veículos médios	Capacidade de passageiros: até 29 pessoas Peso bruto do veículo: inferior a 11.000 kg Carga máxima: inferior a 6.500 kg	
Veículos de grande porte	Capacidade de passageiros: 30 pessoas ou mais Peso bruto do veículo: 11.000 kg ou mais Carga máxima: 6.500 kg ou mais	
Motocicletas de grande porte	Capacidade de passageiros: até 2 pessoas Cilindrada do motor: acima de 400 cc, ou potência superior a 20 kW	* Como regra geral, não é permitido transportar passageiros em motocicletas durante o período de validade da carteira de habilitação (válida em algumas circunstâncias).
Motocicletas comuns	Capacidade de passageiros: até 2 pessoas Cilindrada do motor: 400 cc ou menos, ou potência de até 20 kW	
Reboque	Reboques com peso bruto superior a 750 kg	

★ Condução de ônibus e táxis

- Para conduzir um ônibus ou táxi (transportar passageiros mediante pagamento), é necessária uma carteira de habilitação separada de "Classe 2".
- Você deve possuir o tipo adequado de habilitação "Classe 2" correspondente ao veículo que pretende conduzir.
- Caso transporte passageiros como atividade comercial, além da habilitação Classe 2, também é necessário obter autorização das autoridades de transporte.



(10) Verifique o tamanho da carga que pode transportar e o método de carregamento

★ Autorização: não se aplica

Dianteira / Traseira
Quando a carga se estende além da dianteira ou da traseira do veículo em mais de um décimo do comprimento do veículo

Esquerda / Direita
Quando a carga se estende além de qualquer um dos lados do veículo em mais de um décimo da largura do veículo

Comprimento
Quando o comprimento da carga excede o comprimento do veículo acrescido de dois décimos do comprimento do veículo

Largura
Quando a largura da carga excede a largura do veículo acrescida de dois décimos da largura do veículo

Altura
Quando a altura da carga excede a altura máxima autorizada do veículo (3,5 metros para veículos de duas rodas e três rodas)

Até 0,1 vez o comprimento do veículo

Até 0,1 vez o comprimento do veículo

Até 0,1 vez a largura do veículo

Até 0,1 vez a largura do veículo

Até 1,2 vezes o comprimento do veículo

Até 1,2 vezes a largura do veículo

Até 3,8 m do solo até o topo da carga

3,8 m

Atenção

- ★ Ao carregar carga em um caminhão, há restrições quanto ao tamanho da carga e à forma de carregamento.
- ★ Se a carga não puder ser dividida e isso resultar na ultrapassagem dos limites permitidos de peso, dimensões ou método de carregamento, o condutor deverá obter autorização do chefe da delegacia de polícia competente no local de partida.

As carteiras de habilitação têm prazo de validade. Certifique-se de renovar a sua.

Infrações de trânsito e acidentes com infrações estão sujeitos a penalidades.