



# 「110番アプリ」の事前登録(フィーチャーフォン版)

## まずは次のURLにアクセスしよう!



ご使用の携帯電話から <https://mobile110.npa.go.jp> にアクセスしてください。



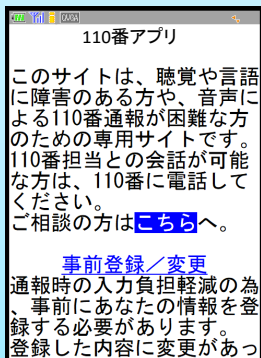
聴覚や言語に障害のある方など、音声による110番通報が困難な方が、警察に通報するための専用サイトです。音声による110番通報が可能な方は電話で110番をお願いします!



携帯電話から  
インターネット接続機能で  
<https://mobile110.npa.go.jp>にアクセス  
(※ブックマークに登録すると便利です。)



「QRコード」でアクセス

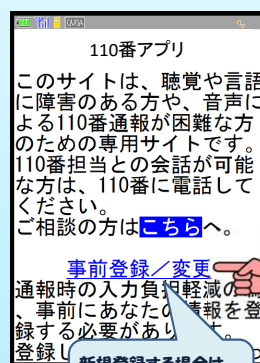


トップページ

①

通報する前に...

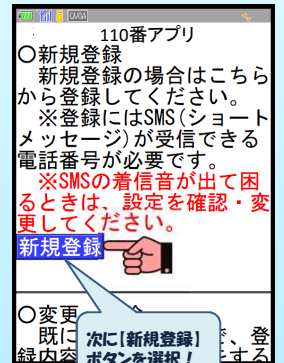
今すぐ事前登録!



新規登録する場合は「事前登録/変更」ボタンを選択!

まずは電話番号等の事前登録が必要です。「事前登録/変更」ボタンを押してください。

②

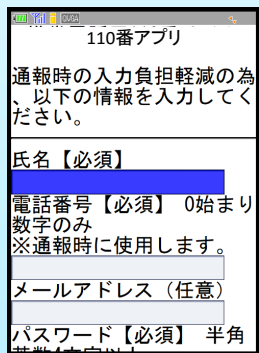


次に「新規登録」ボタンを選択!

【新規登録】ボタンを押してください。登録した情報を「変更」・「削除」する場合は【変更・削除】ボタンを押してください。

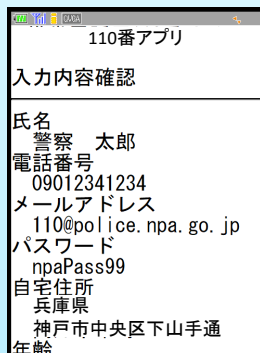
内容確認

③



氏名、電話番号、パスワード等を入力してください。**「必須」と書いてあるところは必ず入力してください。**

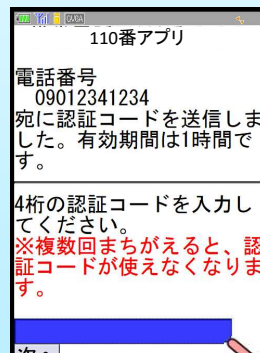
※「パスワード」は、通報の時に使うので忘れないでください。



入力内容を確認して「認証コード送信」を押下すると電話番号宛にSMSで認証コードを送信します。

④

事前登録完了!



受信した認証コードを入力してください。

事前登録が完了したら、通報が可能です。

