

# 110番映像通報システムで 110番通報する場合の流れ

1

**大規模交通事故発生!**



大変、交通事故だ！110番だ！



はい、110番です。  
事件ですか？事故ですか？




あの、事故を目撃しました…  
(えっと、上手く説明できない)！




2


あなたは、スマートフォンで  
110番通報されていますか？




スマートフォンです。



現場の状況を確認するため、  
映像の撮影(110番映像通報システム)  
に協力していただけませんか？  
映像送信に係る通信費はご負担  
いただくことになるのですが？



いいですよ。協力します！



3

それでは、あなたのスマートフォンにショートメッセージ(SMS)を送ります。



SMSが届きました。



SMSに添付されているURLを開いて110番映像通報システムを起動してください。

分かりました。(表示画面に従って進んでいただけだから簡単！)



4

今から撮影します。



映像を確認しました。



現場の状況がよく分かりました。もう、映像は結構です。ご協力ありがとうございました。

