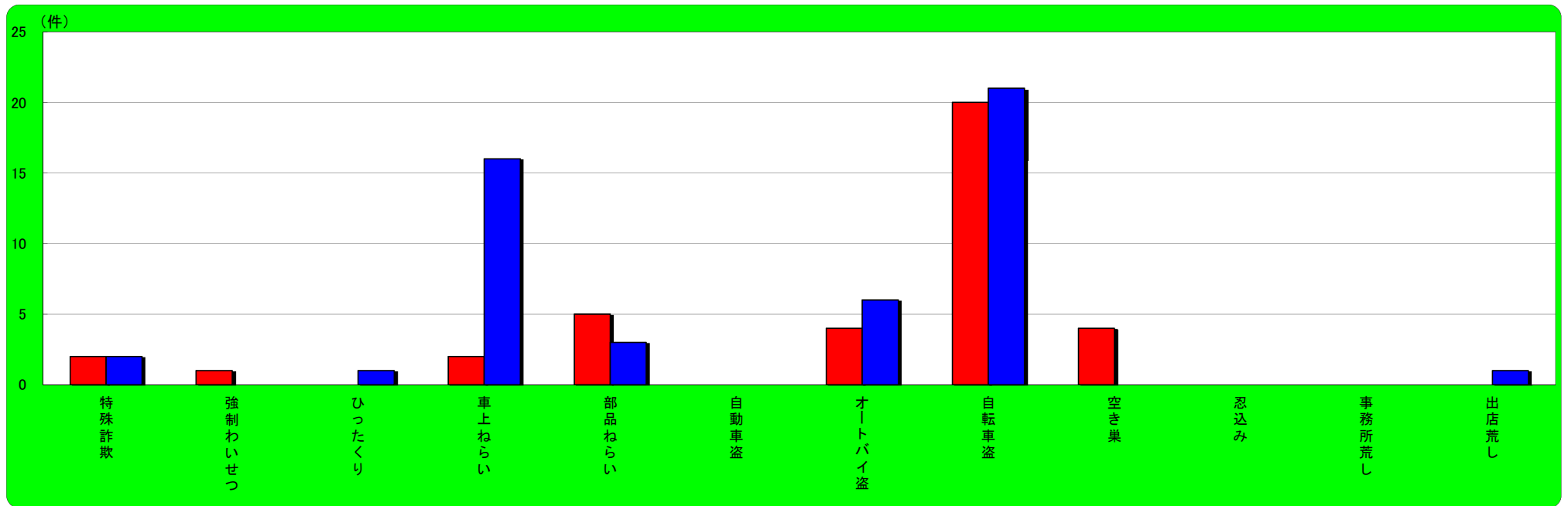


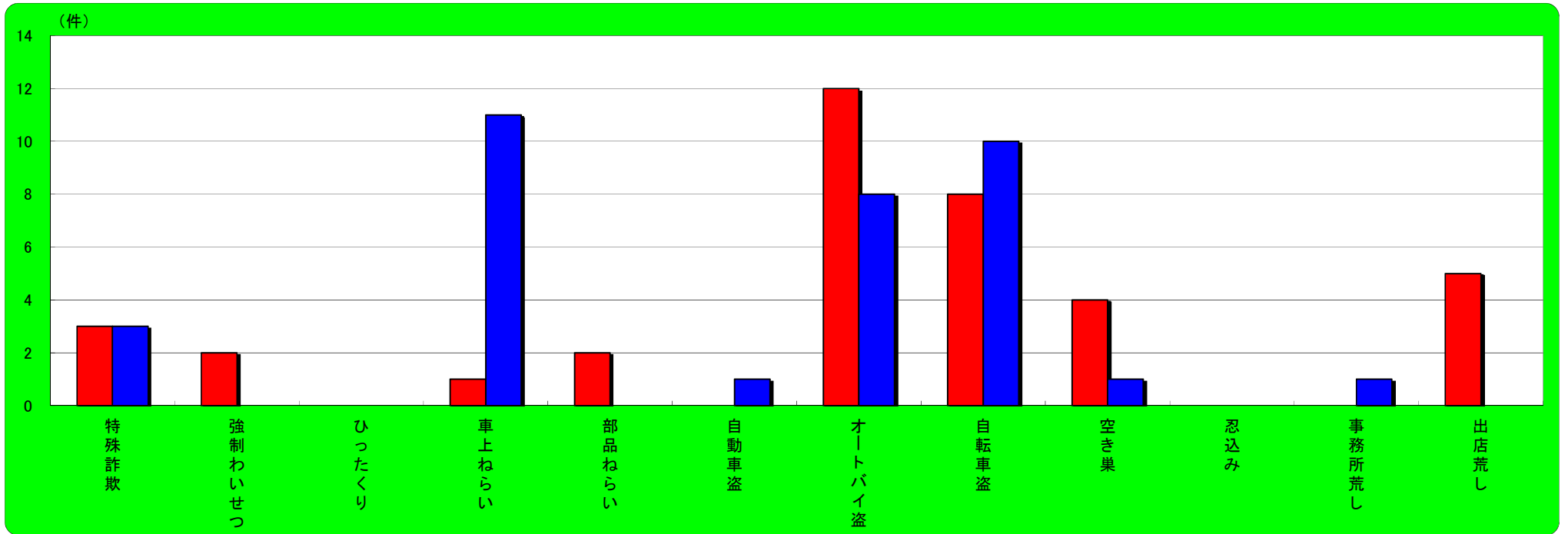
東灘区 主な刑法犯認知状況

	刑法犯総数	特殊詐欺	強制わいせつ	ひったくり	車上ねらい	部品ねらい	自動車盗	オートバイ盗	自転車盗	空き巣	忍込み	事務所荒し	出店荒し
平成31年1月末	107	2	1	0	2	5	0	4	20	4	0	0	0
平成30年1月末	98	2	0	1	16	3	0	6	21	0	0	0	1
増 減	9	0	1	-1	-14	2	0	-2	-1	4	0	0	-1



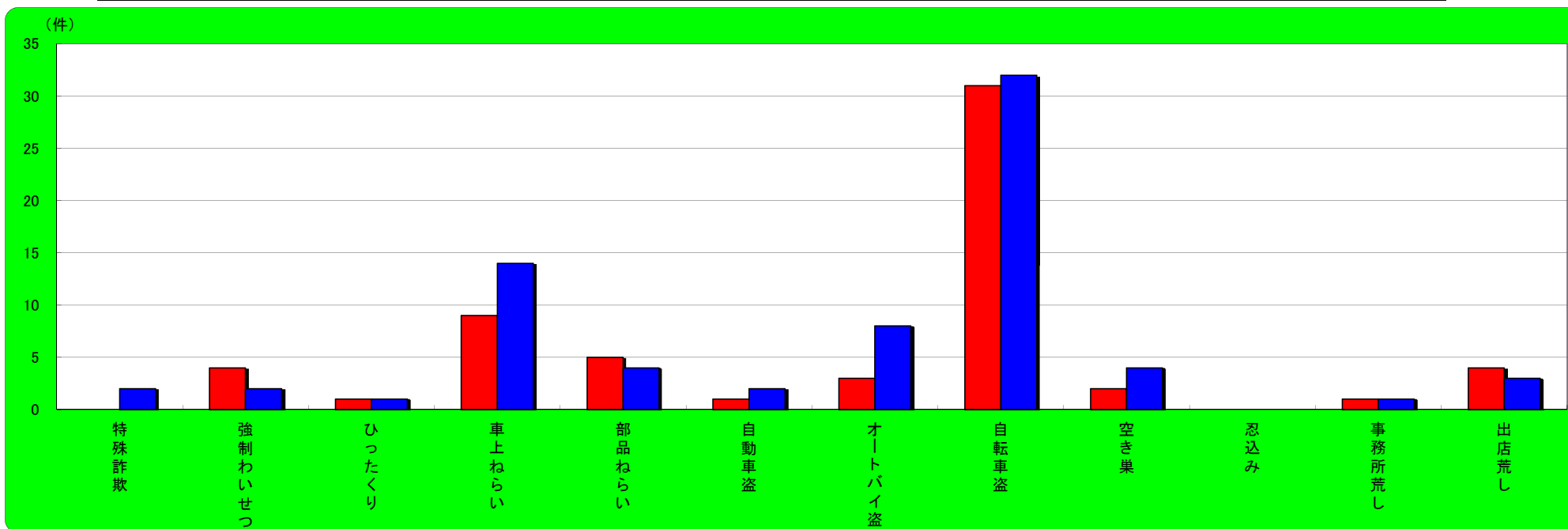
灘区 主な刑法犯認知状況

	刑法犯総数	特殊詐欺	強制わいせつ	ひったくり	車上ねらい	部品ねらい	自動車盗	オートバイ盗	自転車盗	空き巣	忍込み	事務所荒し	出店荒し
平成31年1月末	91	3	2	0	1	2	0	12	8	4	0	0	5
平成30年1月末	78	3	0	0	11	0	1	8	10	1	0	1	0
増 減	13	0	2	0	-10	2	-1	4	-2	3	0	-1	5



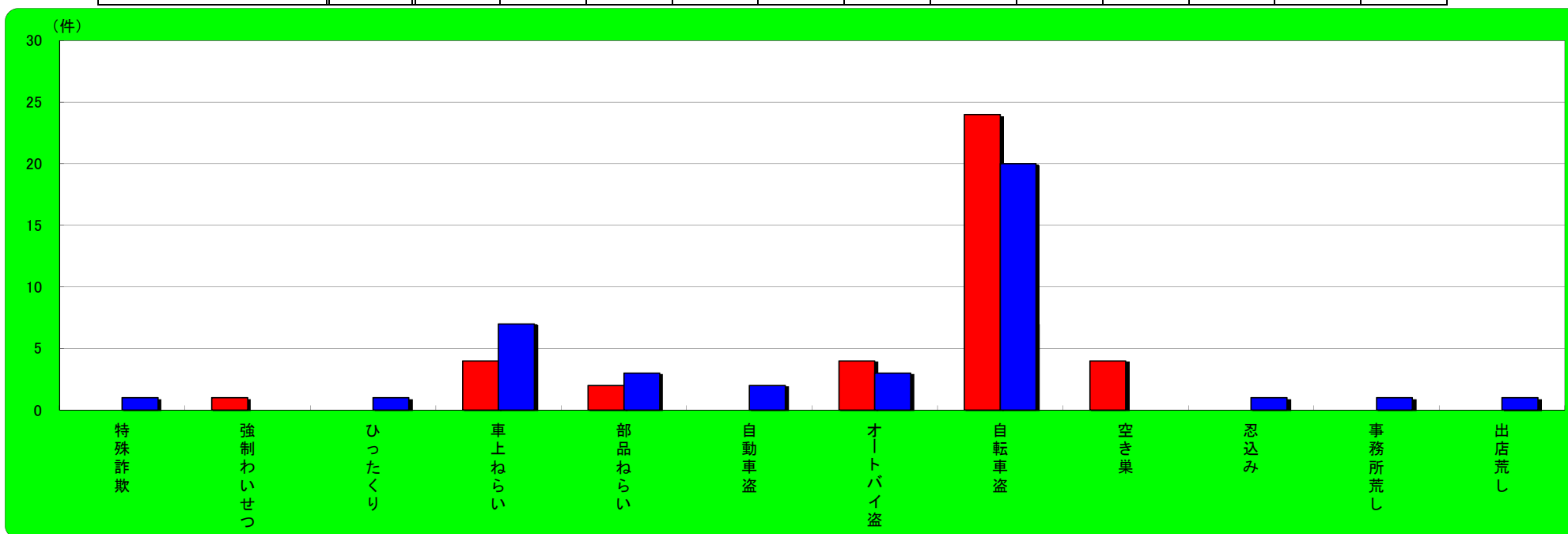
中央区 主な刑法犯認知状況

	刑法犯総数	特殊詐欺	強制わいせつ	ひったくり	車上ねらい	部品ねらい	自動車盗	オートバイ盗	自転車盗	空き巣	忍込み	事務所荒し	出店荒し
平成31年1月末	290	0	4	1	9	5	1	3	31	2	0	1	4
平成30年1月末	292	2	2	1	14	4	2	8	32	4	0	1	3
増 減	-2	-2	2	0	-5	1	-1	-5	-1	-2	0	0	1



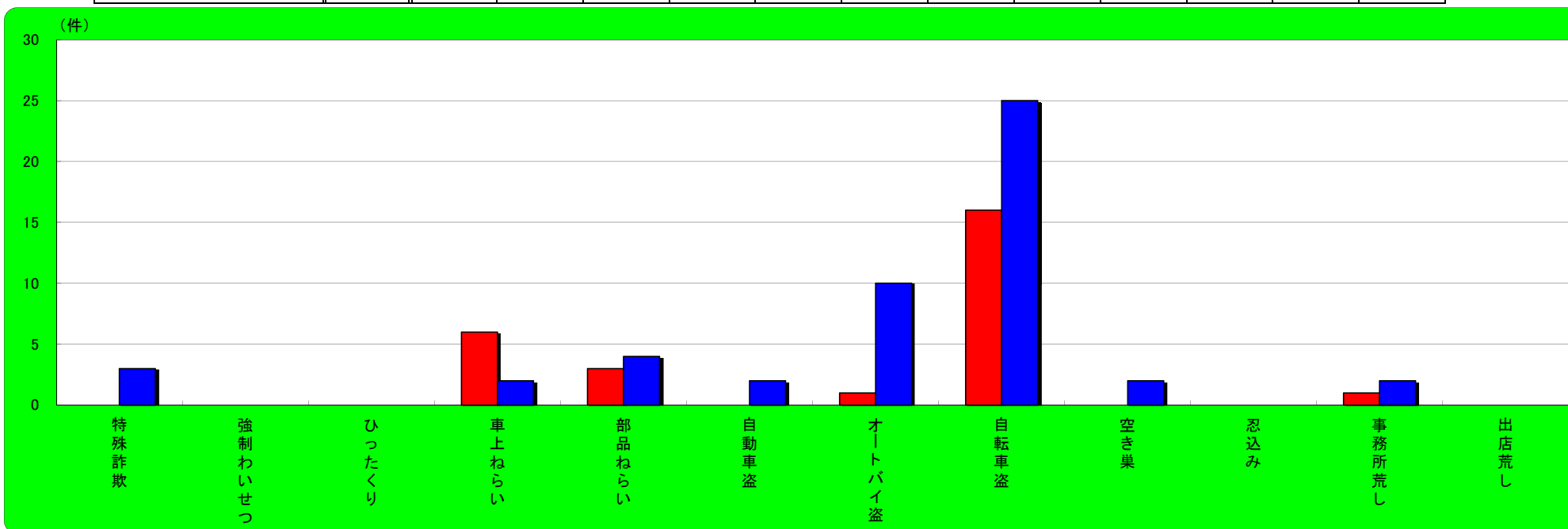
兵庫区 主な刑法犯認知状況

	刑法犯総数	特殊詐欺	強制わいせつ	ひったくり	車上ねらい	部品ねらい	自動車盗	オートバイ盗	自転車盗	空き巣	忍込み	事務所荒し	出店荒し
平成31年1月末	102	0	1	0	4	2	0	4	24	4	0	0	0
平成30年1月末	120	1	0	1	7	3	2	3	20	0	1	1	1
増 減	-18	-1	1	-1	-3	-1	-2	1	4	4	-1	-1	-1



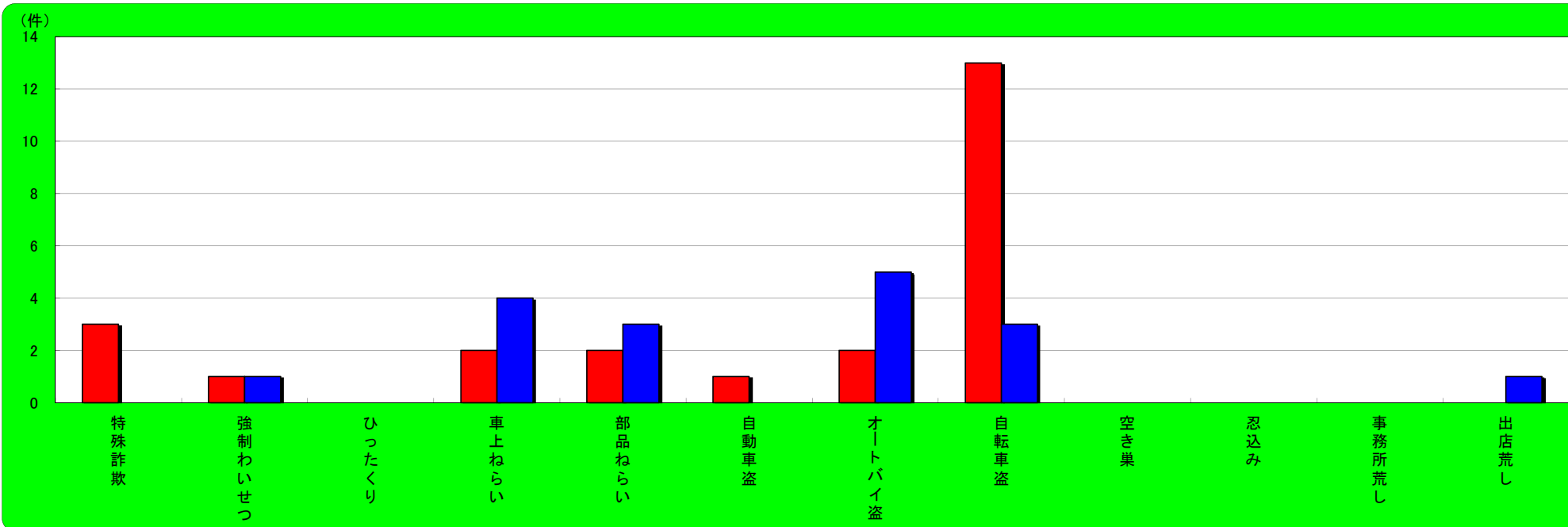
長田区 主な刑法犯認知状況

	刑法犯総数	特殊詐欺	強制わいせつ	ひったくり	車上ねらい	部品ねらい	自動車盗	オートバイ盗	自転車盗	空き巣	忍込み	事務所荒し	出店荒し
平成31年1月末	67	0	0	0	6	3	0	1	16	0	0	1	0
平成30年1月末	119	3	0	0	2	4	2	10	25	2	0	2	0
増 減	-52	-3	0	0	4	-1	-2	-9	-9	-2	0	-1	0



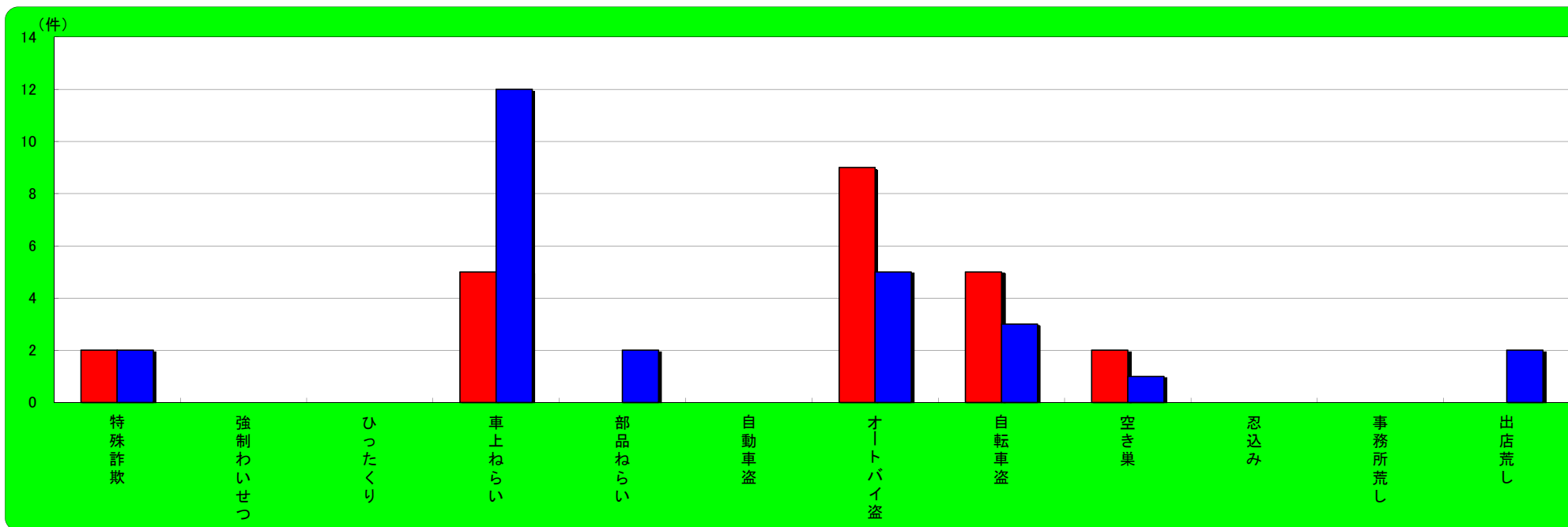
須磨区 主な刑法犯認知状況

	刑法犯総数	特殊詐欺	強制わいせつ	ひったくり	車上ねらい	部品ねらい	自動車盗	オートバイ盗	自転車盗	空き巣	忍込み	事務所荒し	出店荒し
平成31年1月末	59	3	1	0	2	2	1	2	13	0	0	0	0
平成30年1月末	62	0	1	0	4	3	0	5	3	0	0	0	1
増 減	-3	3	0	0	-2	-1	1	-3	10	0	0	0	-1



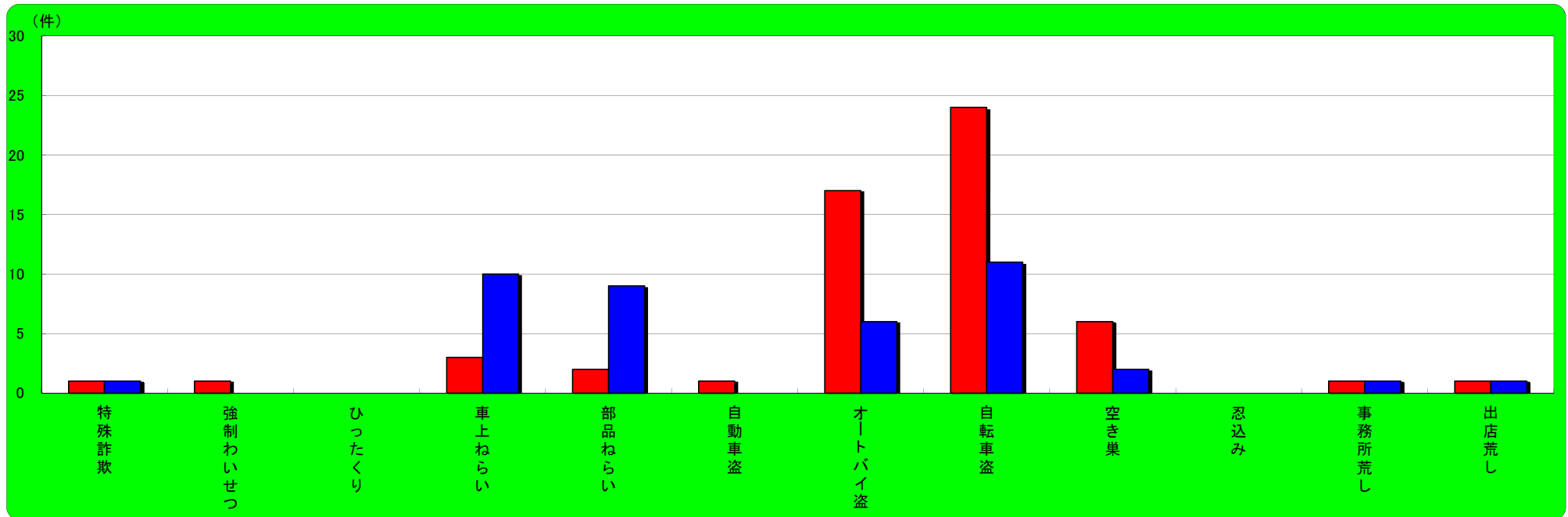
垂水区 主な刑法犯認知状況

	刑法犯総数	特殊詐欺	強制わいせつ	ひったくり	車上ねらい	部品ねらい	自動車盗	オートバイ盗	自転車盗	空き巣	忍込み	事務所荒し	出店荒し
平成31年1月末	108	2	0	0	5	0	0	9	5	2	0	0	0
平成30年1月末	95	2	0	0	12	2	0	5	3	1	0	0	2
増減	13	0	0	0	-7	-2	0	4	2	1	0	0	-2



西区 主な刑法犯認知状況

	刑法犯総数	特殊詐欺	強制わいせつ	ひったくり	車上ねらい	部品ねらい	自動車盗	オートバイ盗	自転車盗	空き巣	忍込み	事務所荒し	出店荒し
平成31年1月末	123	1	1	0	3	2	1	17	24	6	0	1	1
平成30年1月末	118	1	0	0	10	9	0	6	11	2	0	1	1
増 減	5	0	1	0	-7	-7	1	11	13	4	0	0	0



北区 主な刑法犯認知状況

	刑法犯総数	特殊詐欺	強制わいせつ	ひったくり	車上ねらい	部品ねらい	自動車盗	オートバイ盗	自転車盗	空き巣	忍込み	事務所荒し	出店荒し
平成31年1月末	63	0	0	0	2	2	0	1	3	0	0	0	0
平成30年1月末	91	1	0	0	12	3	0	2	2	3	0	0	0
増 減	-28	-1	0	0	-10	-1	0	-1	1	-3	0	0	0

