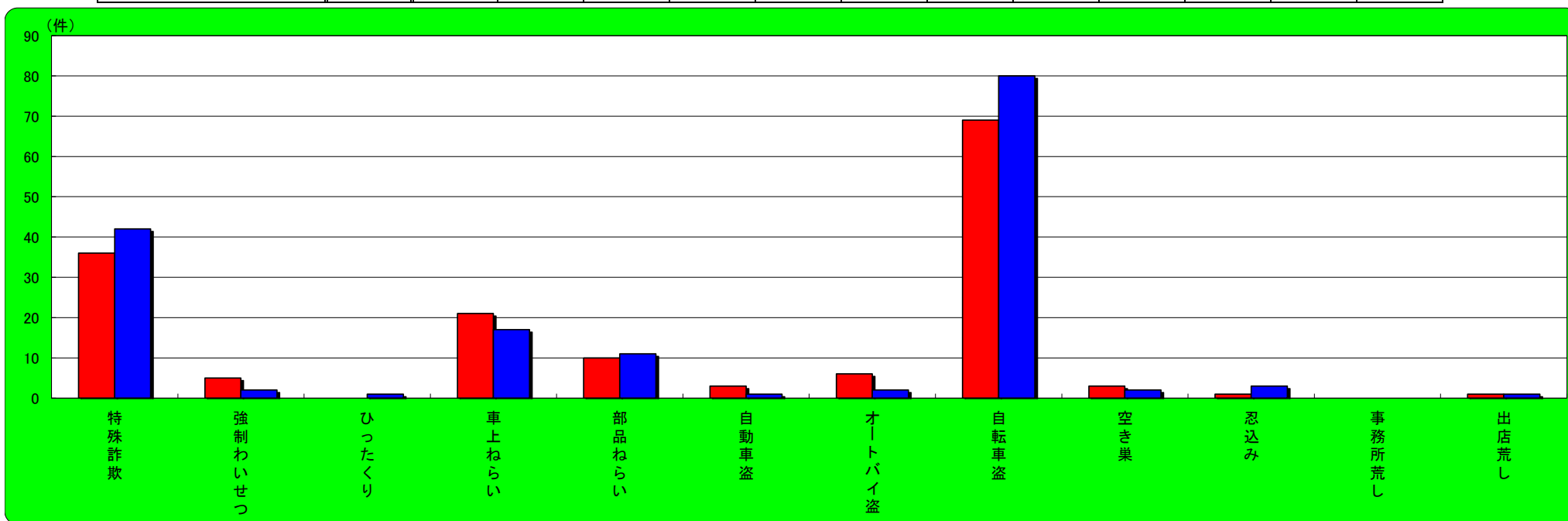


芦屋市 主な刑法犯認知状況

この表は、芦屋市で発生し、認知した事件を集約しています。

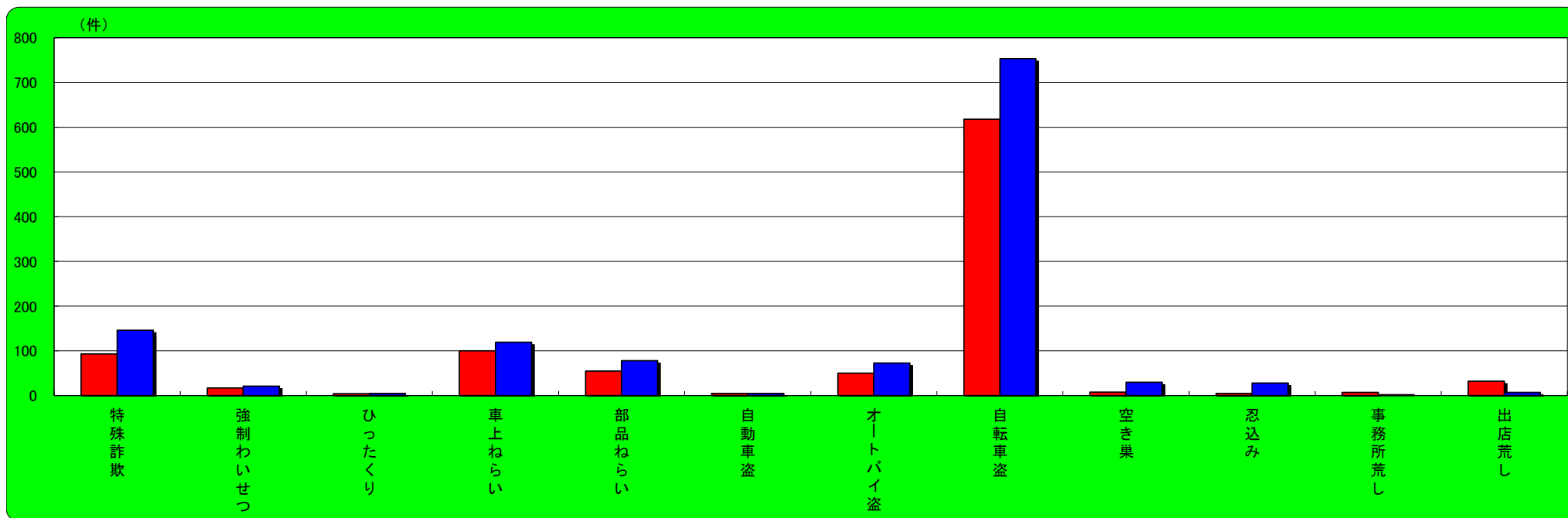
	刑法犯総数	特殊詐欺	強制わいせつ	ひったくり	車上ねらい	部品ねらい	自動車盗	オートバイ盗	自転車盗	空き巣	忍込み	事務所荒し	出店荒し
令和3年11月末	428	36	5	0	21	10	3	6	69	3	1	0	1
令和2年11月末	430	42	2	1	17	11	1	2	80	2	3	0	1
増 減	-2	-6	3	-1	4	-1	2	4	-11	1	-2	0	0



西宮市 主な刑法犯認知状況

この表は、西宮市で発生し、認知した事件を集約しています。

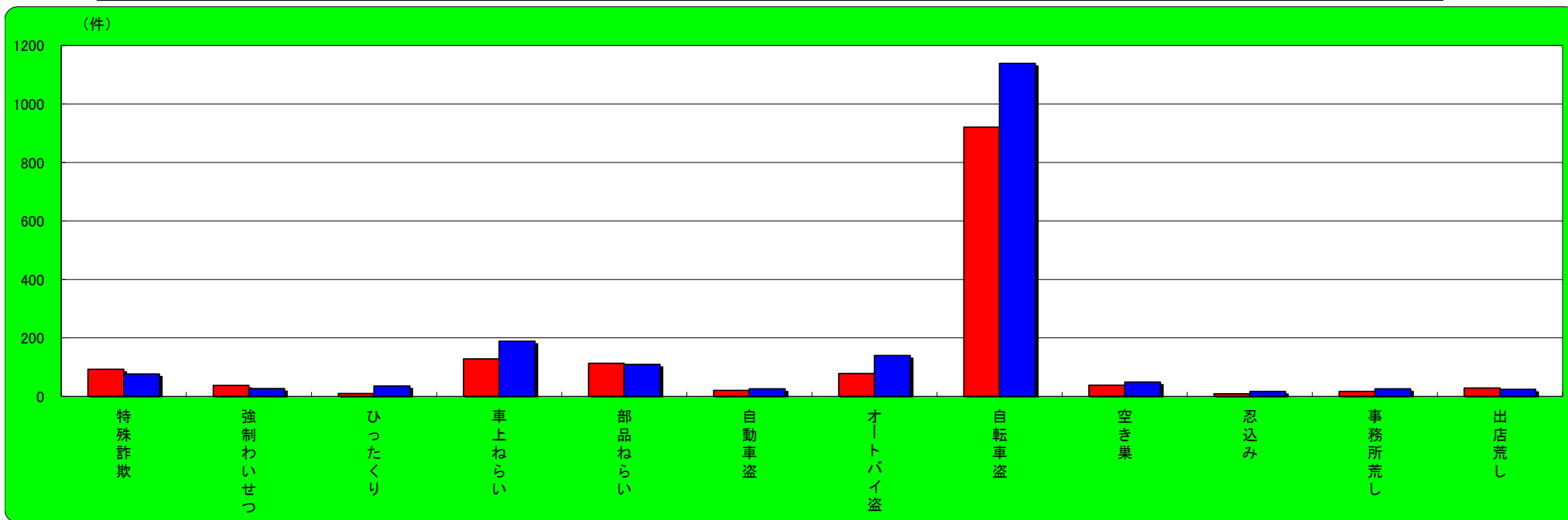
	刑法犯総数	特殊詐欺	強制わいせつ	ひったくり	車上ねらい	部品ねらい	自動車盗	オートバイ盗	自転車盗	空き巣	忍込み	事務所荒し	出店荒し
令和3年11月末	2197	93	17	4	100	55	5	50	618	8	5	7	32
令和2年11月末	2700	146	21	5	119	78	5	73	753	30	28	2	7
増 減	-503	-53	-4	-1	-19	-23	0	-23	-135	-22	-23	5	25



尼崎市 主な刑法犯認知状況

この表は、尼崎市で発生し、認知した事件を集約しています。

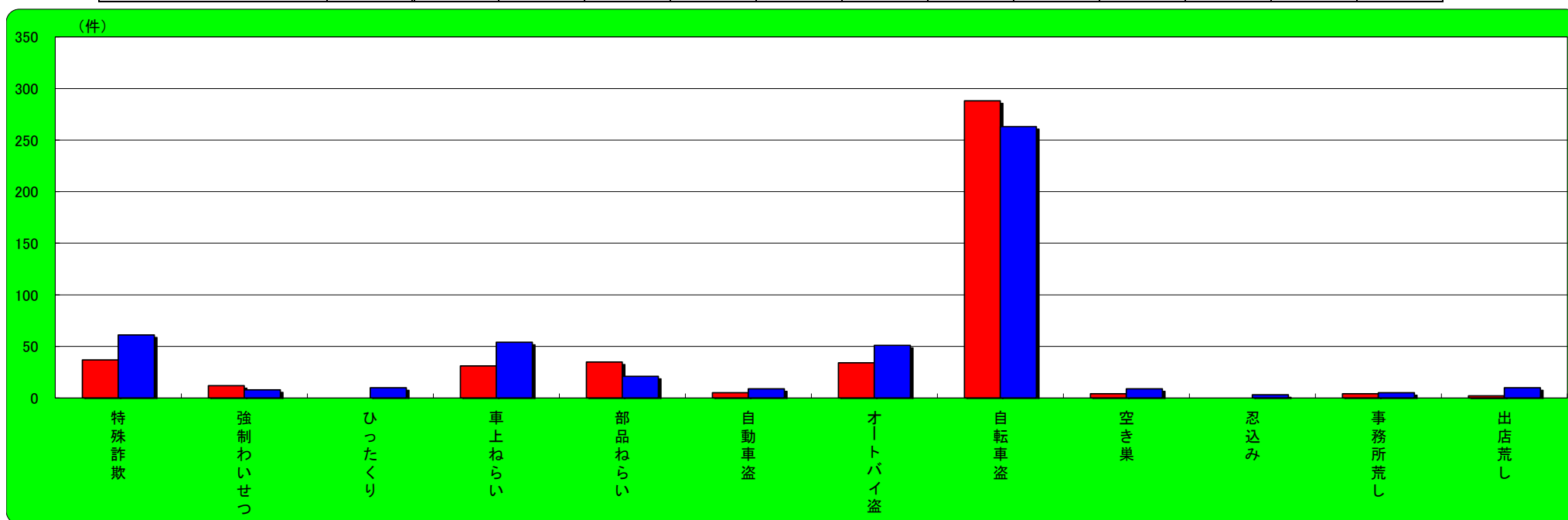
	刑法犯総数	特殊詐欺	強制わいせつ	ひったくり	車上ねらい	部品ねらい	自動車盗	オートバイ盗	自転車盗	空き巣	忍込み	事務所荒し	出店荒し
令和3年11月末	3478	93	38	10	128	113	21	79	921	39	9	17	29
令和2年11月末	3996	77	27	36	189	110	26	140	1139	49	17	26	24
増 減	-518	16	11	-26	-61	3	-5	-61	-218	-10	-8	-9	5



伊丹市 主な刑法犯認知状況

この表は、伊丹市で発生し、認知した事件を集約しています。

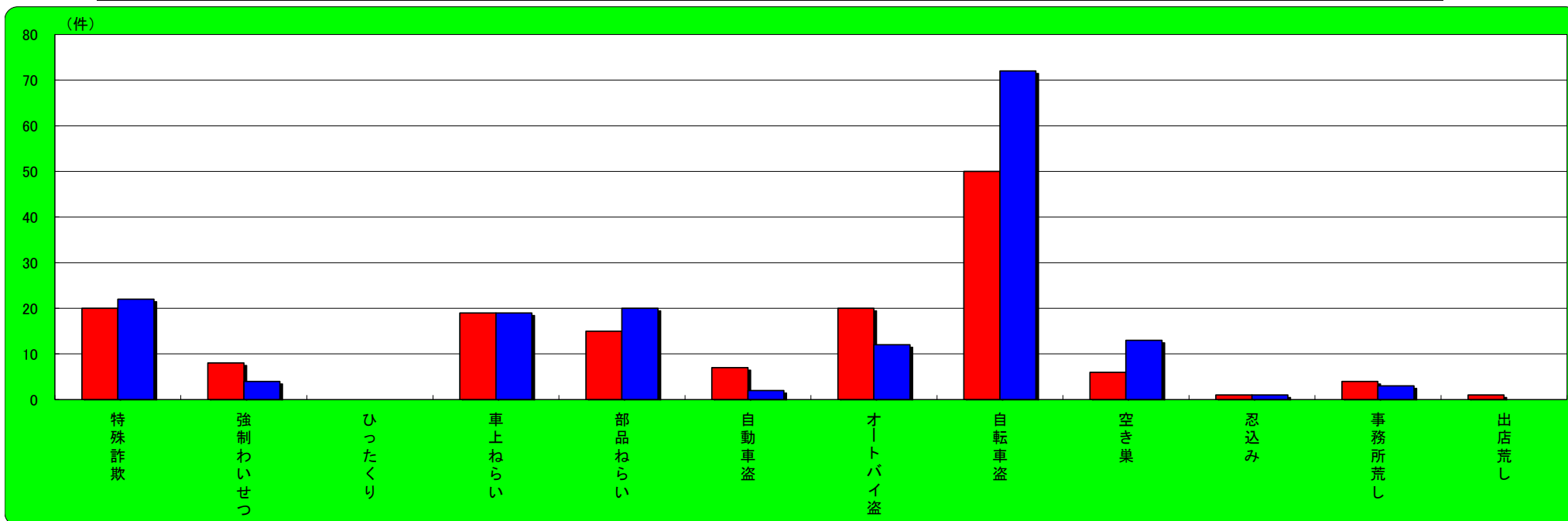
	刑法犯総数	特殊詐欺	強制わいせつ	ひったくり	車上ねらい	部品ねらい	自動車盗	オートバイ盗	自転車盗	空き巣	忍込み	事務所荒し	出店荒し
令和3年11月末	1121	37	12	0	31	35	5	34	288	4	0	4	2
令和2年11月末	1333	61	8	10	54	21	9	51	263	9	3	5	10
増 減	-212	-24	4	-10	-23	14	-4	-17	25	-5	-3	-1	-8



川西市 主な刑法犯認知状況

この表は、川西市で発生し、認知した事件を集約しています。

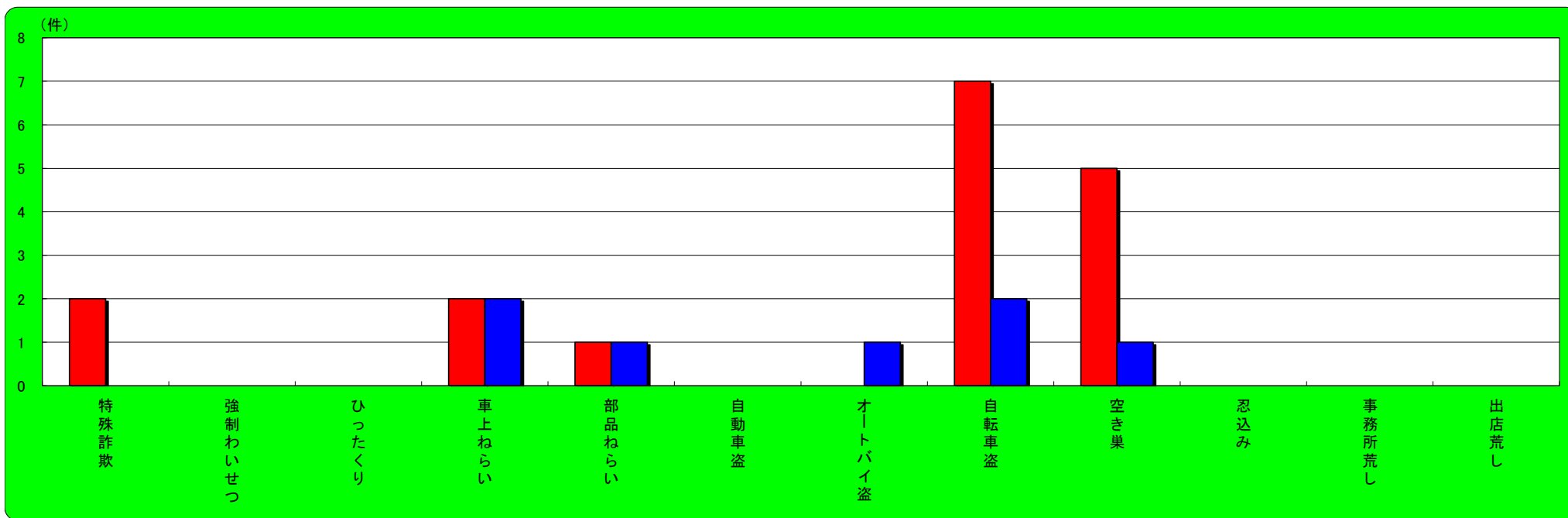
	刑法犯総数	特殊詐欺	強制わいせつ	ひったくり	車上ねらい	部品ねらい	自動車盗	オートバイ盗	自転車盗	空き巣	忍込み	事務所荒し	出店荒し
令和3年11月末	579	20	8	0	19	15	7	20	50	6	1	4	1
令和2年11月末	671	22	4	0	19	20	2	12	72	13	1	3	0
増 減	-92	-2	4	0	0	-5	5	8	-22	-7	0	1	1



猪名川町 主な刑法犯認知状況

この表は、猪名川町で発生し、認知した事件を集約しています。

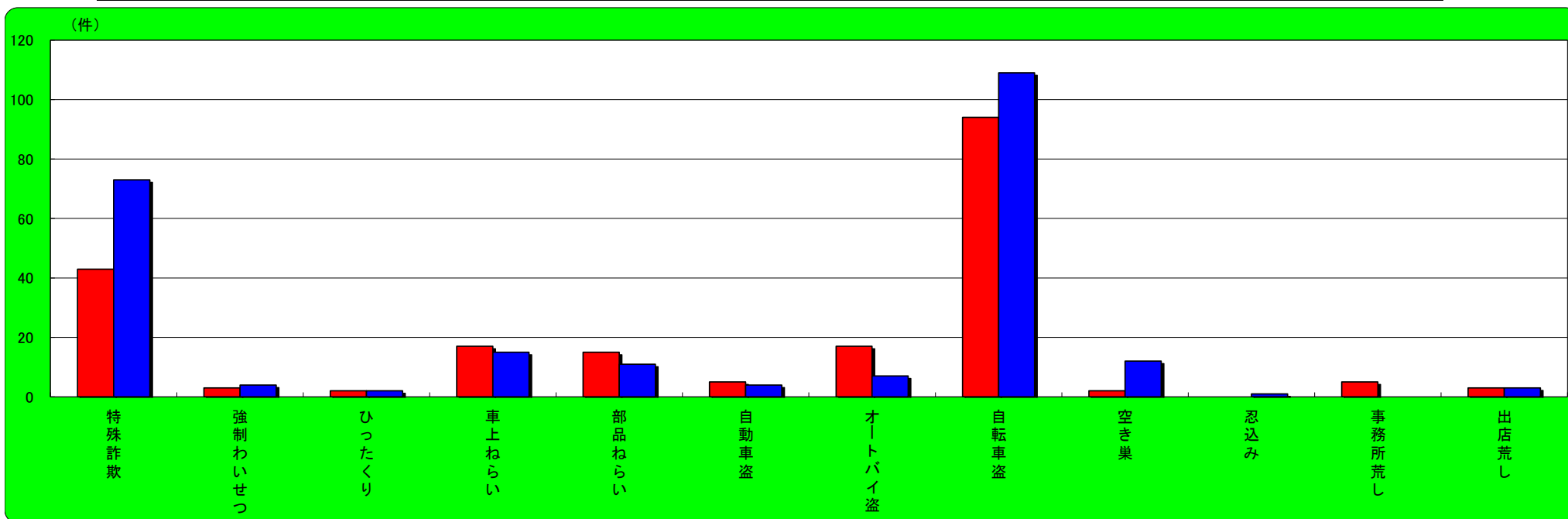
	刑法犯総数	特殊詐欺	強制わいせつ	ひったくり	車上ねらい	部品ねらい	自動車盗	オートバイ盗	自転車盗	空き巣	忍込み	事務所荒し	出店荒し
令和3年11月末	81	2	0	0	2	1	0	0	7	5	0	0	0
令和2年11月末	87	0	0	0	2	1	0	1	2	1	0	0	0
増 減	-6	2	0	0	0	0	0	-1	5	4	0	0	0



宝塚市 主な刑法犯認知状況

この表は、宝塚市で発生し、認知した事件を集約しています。

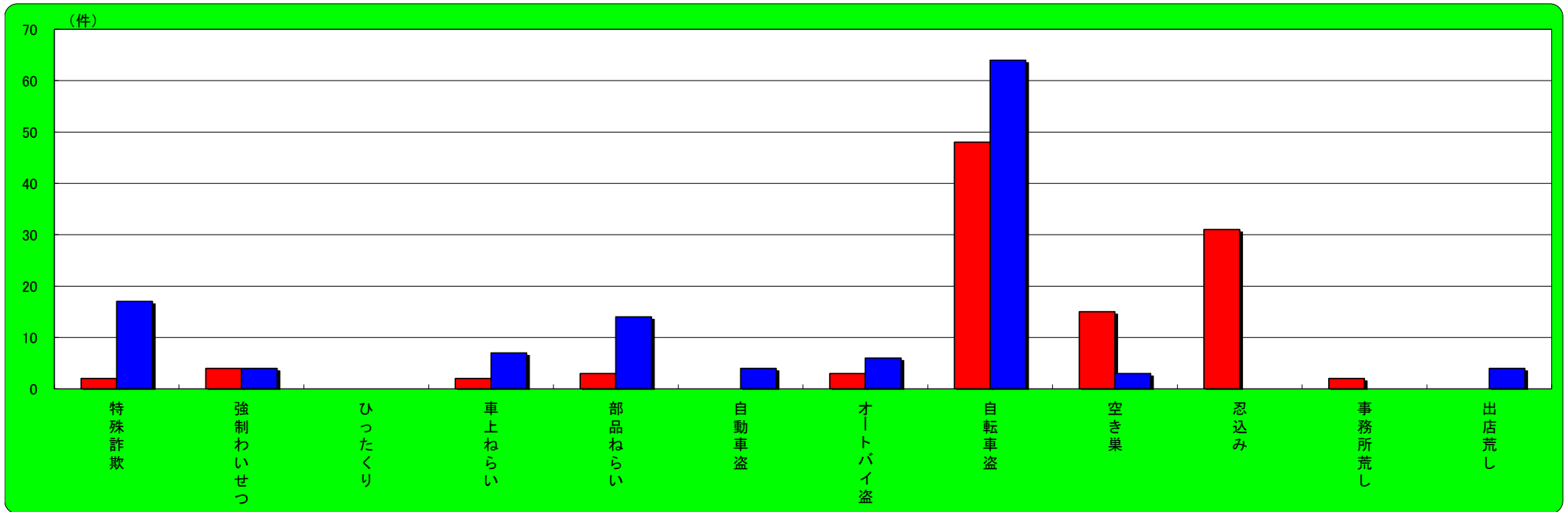
	刑法犯総数	特殊詐欺	強制わいせつ	ひったくり	車上ねらい	部品ねらい	自動車盗	オートバイ盗	自転車盗	空き巣	忍込み	事務所荒し	出店荒し
令和3年11月末	684	43	3	2	17	15	5	17	94	2	0	5	3
令和2年11月末	778	73	4	2	15	11	4	7	109	12	1	0	3
増 減	-94	-30	-1	0	2	4	1	10	-15	-10	-1	5	0



三田市 主な刑法犯認知状況

この表は、三田市で発生し、認知した事件を集約しています。

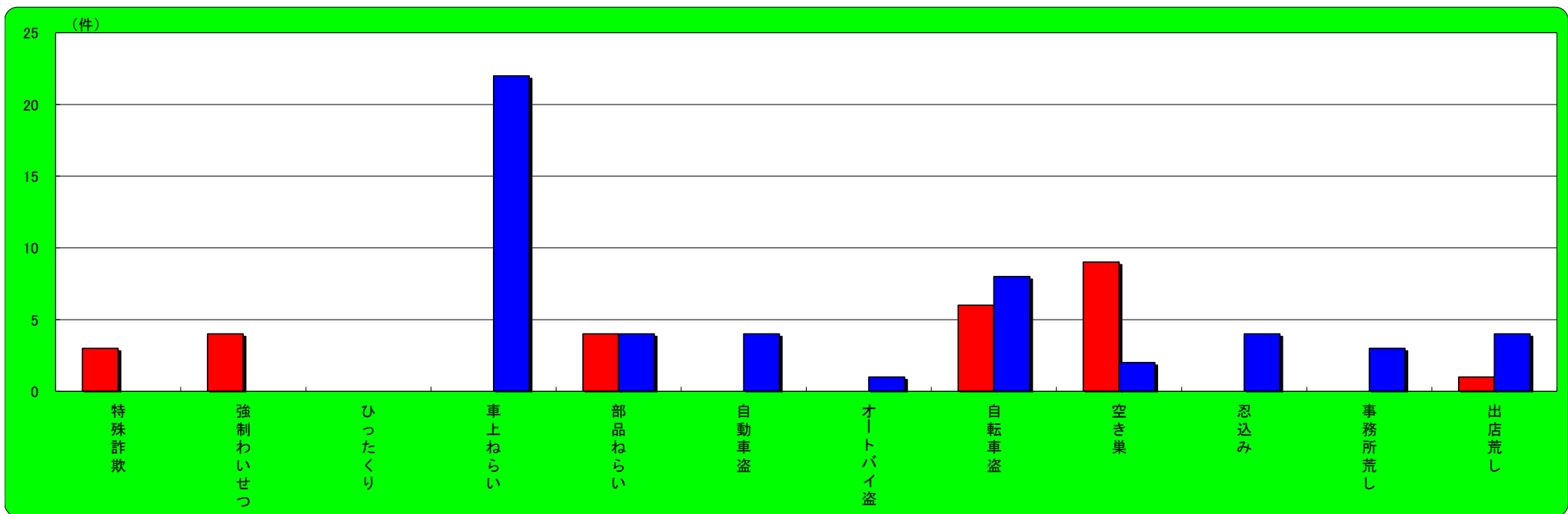
	刑法犯総数	特殊詐欺	強制わいせつ	ひったくり	車上ねらい	部品ねらい	自動車盗	オートバイ盗	自転車盗	空き巣	忍込み	事務所荒し	出店荒し
令和3年11月末	329	2	4	0	2	3	0	3	48	15	31	2	0
令和2年11月末	322	17	4	0	7	14	4	6	64	3	0	0	4
増減	7	-15	0	0	-5	-11	-4	-3	-16	12	31	2	-4



丹波篠山市 主な刑法犯認知状況

この表は、丹波篠山市で発生し、認知した事件を集約しています。

	刑法犯総数	特殊詐欺	強制わいせつ	ひったくり	車上ねらい	部品ねらい	自動車盗	オートバイ盗	自転車盗	空き巣	忍込み	事務所荒し	出店荒し
令和3年11月末	123	3	4	0	0	4	0	0	6	9	0	0	1
令和2年11月末	137	0	0	0	22	4	4	1	8	2	4	3	4
増 減	-14	3	4	0	-22	0	-4	-1	-2	7	-4	-3	-3



丹波市 主な刑法犯認知状況

この表は、丹波市で発生し、認知した事件を集約しています。

	刑法犯総数	特殊詐欺	強制わいせつ	ひったくり	車上ねらい	部品ねらい	自動車盗	オートバイ盗	自転車盗	空き巣	忍込み	事務所荒し	出店荒し
令和3年11月末	146	0	1	0	9	9	3	1	6	5	0	1	0
令和2年11月末	205	2	0	0	9	10	2	3	13	9	8	3	3
増 減	-59	-2	1	0	0	-1	1	-2	-7	-4	-8	-2	-3

