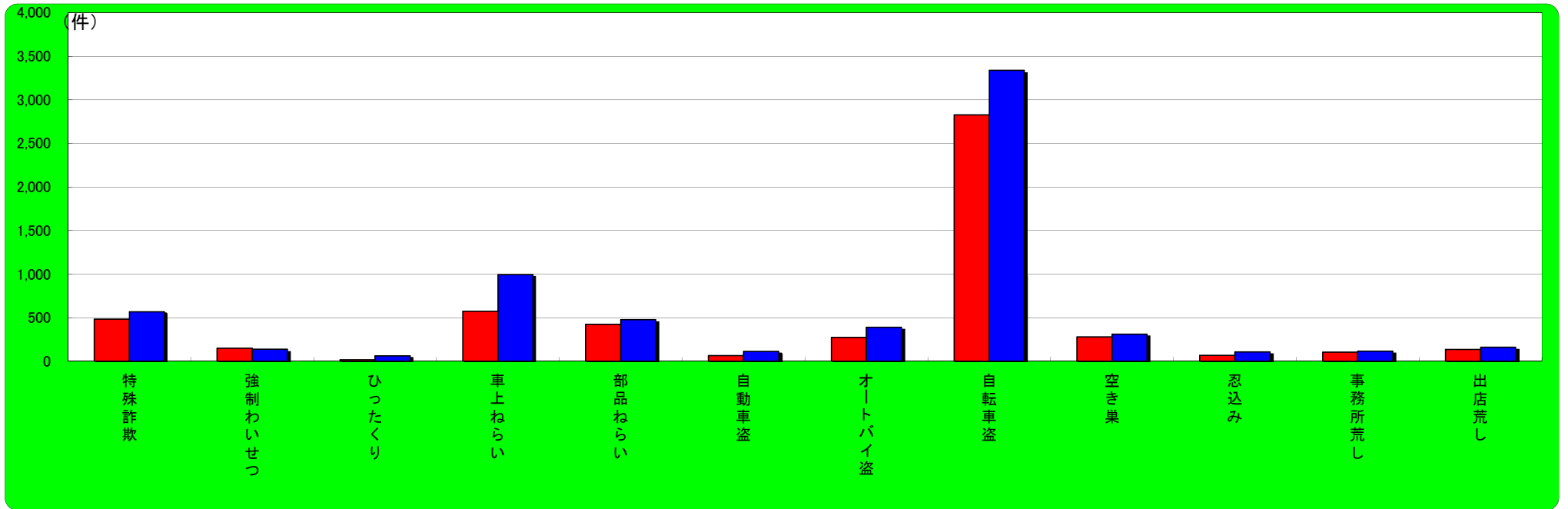


兵庫県下 主な刑法犯認知状況

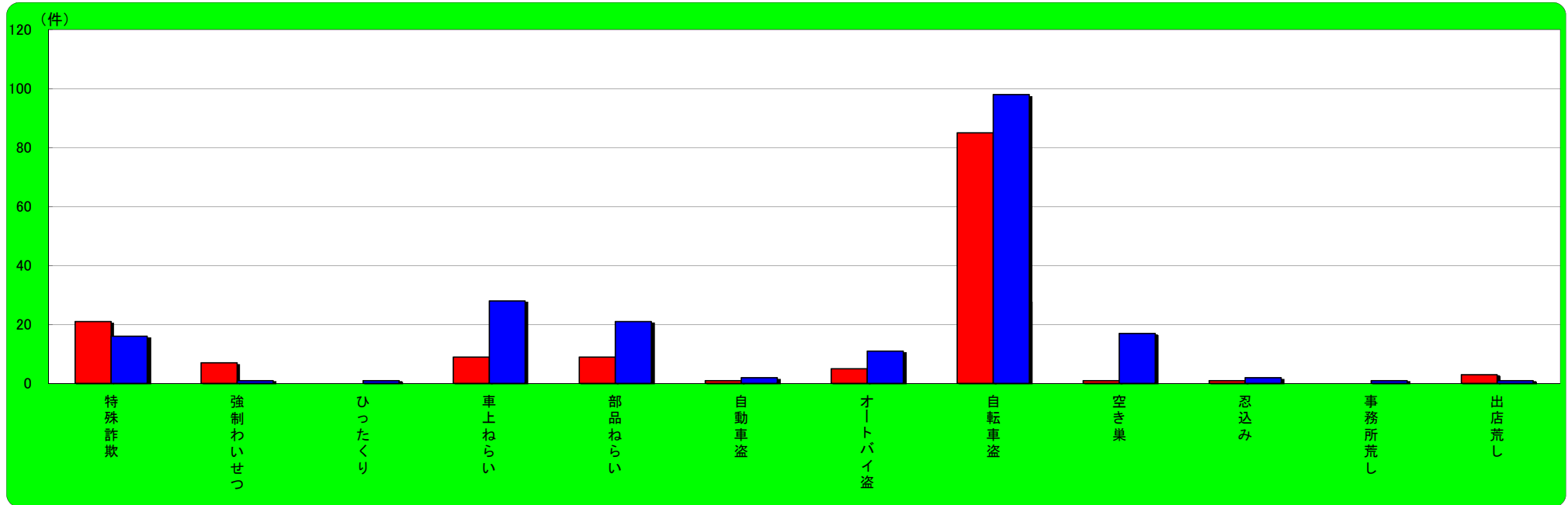
	刑法犯総数	特殊詐欺	強制わいせつ	ひったくり	車上ねらい	部品ねらい	自動車盗	オートバイ盗	自転車盗	空き巣	忍込み	事務所荒し	出店荒し
令和3年7月末	17135	483	152	19	575	426	66	275	2828	281	69	106	136
令和2年7月末	19899	570	139	62	994	477	113	390	3337	312	109	117	163
増 減	-2764	-87	13	-43	-419	-51	-47	-115	-509	-31	-40	-11	-27



東灘区 主な刑法犯認知状況

この表は、東灘区で発生し、認知した事件を集約しています。

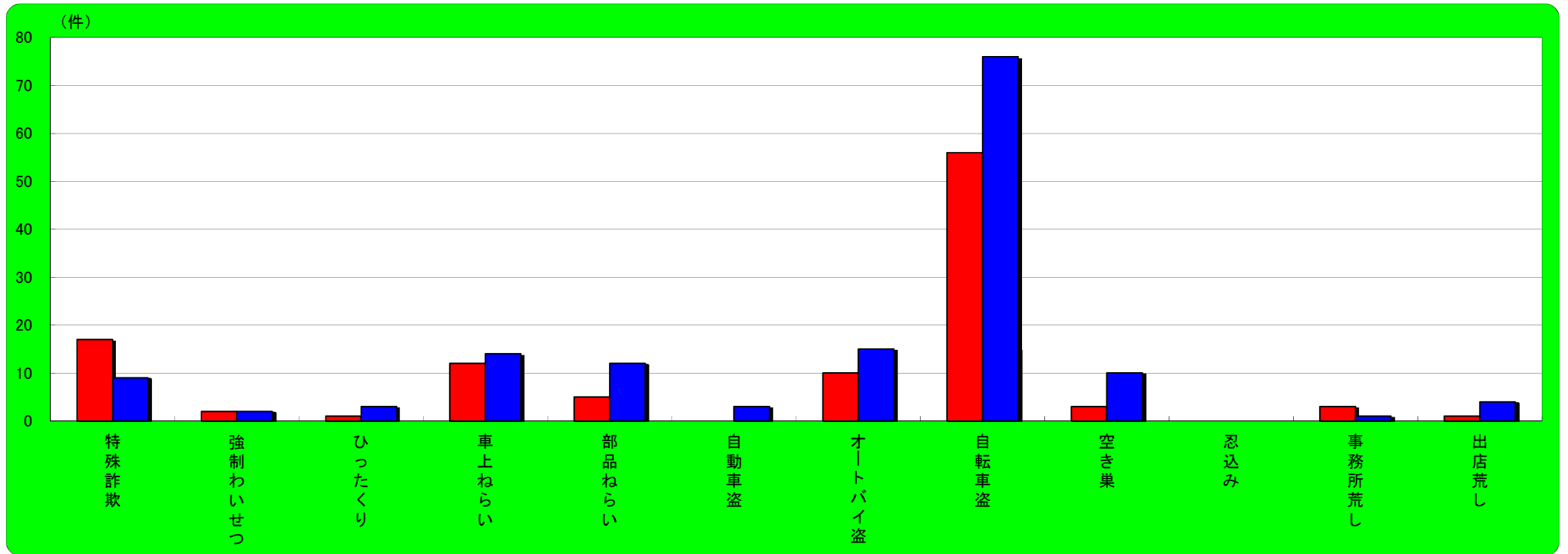
	刑法犯総数	特殊詐欺	強制わいせつ	ひったくり	車上ねらい	部品ねらい	自動車盗	オートバイ盗	自転車盗	空き巣	忍込み	事務所荒し	出店荒し
令和3年7月末	461	21	7	0	9	9	1	5	85	1	1	0	3
令和2年7月末	546	16	1	1	28	21	2	11	98	17	2	1	1
増 減	-85	5	6	-1	-19	-12	-1	-6	-13	-16	-1	-1	2



灘区 主な刑法犯認知状況

この表は、灘区で発生し、認知した事件を集約しています。

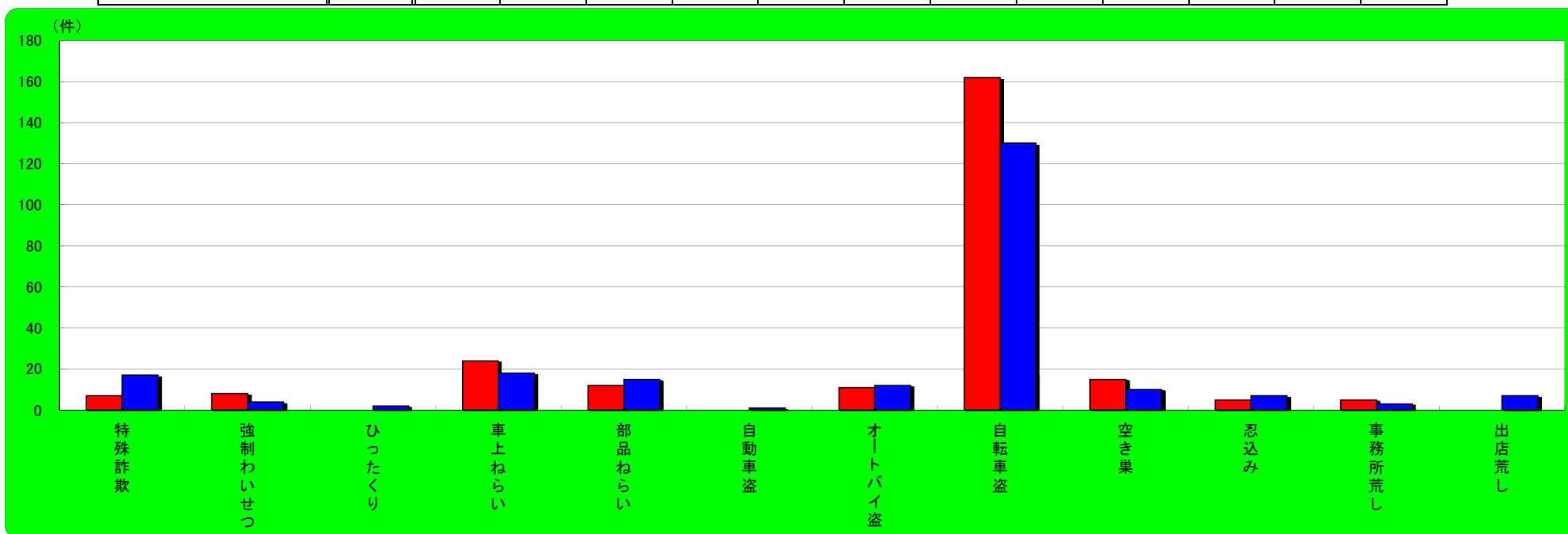
	刑法犯総数	特殊詐欺	強制わいせつ	ひったくり	車上ねらい	部品ねらい	自動車盗	オートバイ盗	自転車盗	空き巣	忍込み	事務所荒し	出店荒し
令和3年7月末	346	17	2	1	12	5	0	10	56	3	0	3	1
令和2年7月末	493	9	2	3	14	12	3	15	76	10	0	1	4
増減	-147	8	0	-2	-2	-7	-3	-5	-20	-7	0	2	-3



兵庫区 主な刑法犯認知状況

この表は、兵庫区で発生し、認知した事件を集約しています。

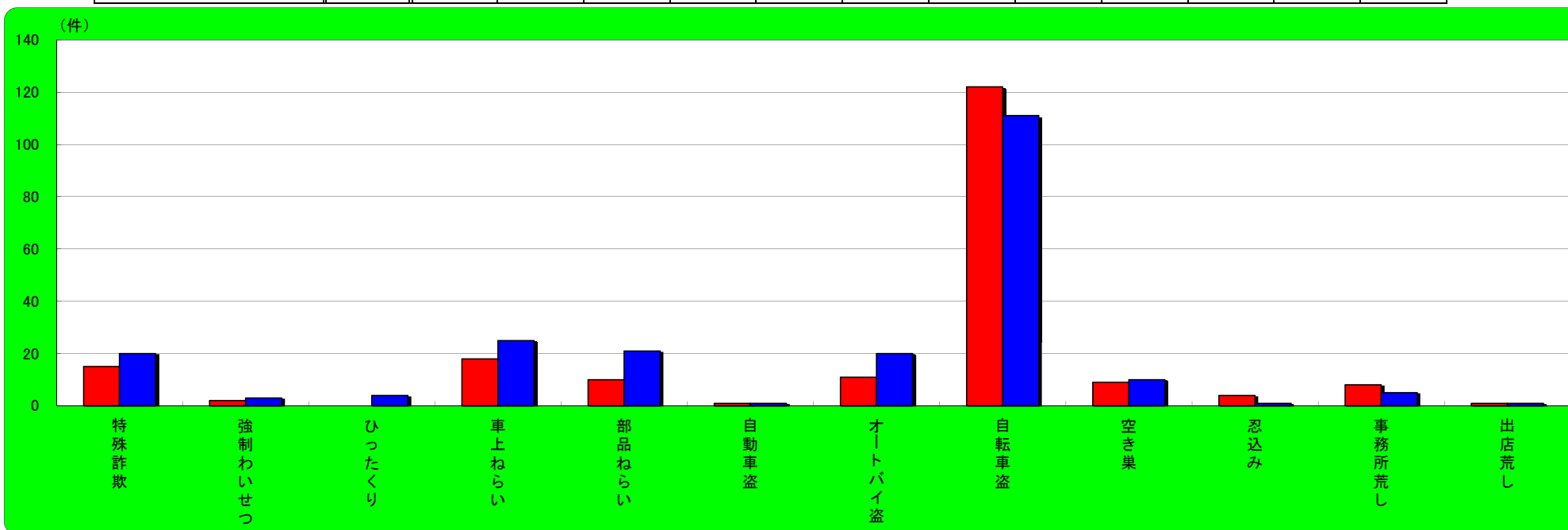
	刑法犯総数	特殊詐欺	強制わいせつ	ひったくり	車上ねらい	部品ねらい	自動車盗	オートバイ盗	自転車盗	空き巣	忍込み	事務所荒し	出店荒し
令和3年7月末	762	7	8	0	24	12	0	11	162	15	5	5	0
令和2年7月末	787	17	4	2	18	15	1	12	130	10	7	3	7
増 減	-25	-10	4	-2	6	-3	-1	-1	32	5	-2	2	-7



長田区 主な刑法犯認知状況

この表は、長田区で発生し、認知した事件を集約しています。

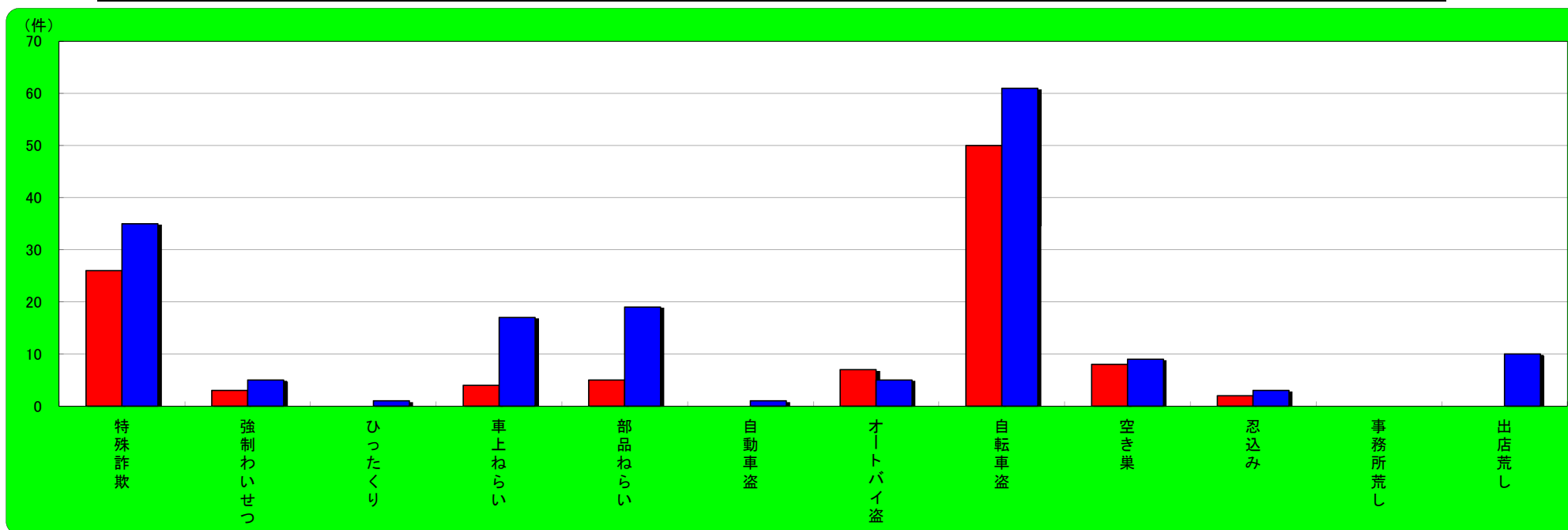
	刑法犯総数	特殊詐欺	強制わいせつ	ひったくり	車上ねらい	部品ねらい	自動車盗	オートバイ盗	自転車盗	空き巣	忍込み	事務所荒し	出店荒し
令和3年7月末	496	15	2	0	18	10	1	11	122	9	4	8	1
令和2年7月末	584	20	3	4	25	21	1	20	111	10	1	5	1
増 減	-88	-5	-1	-4	-7	-11	0	-9	11	-1	3	3	0



須磨区 主な刑法犯認知状況

この表は、須磨区で発生し、認知した事件を集約しています。

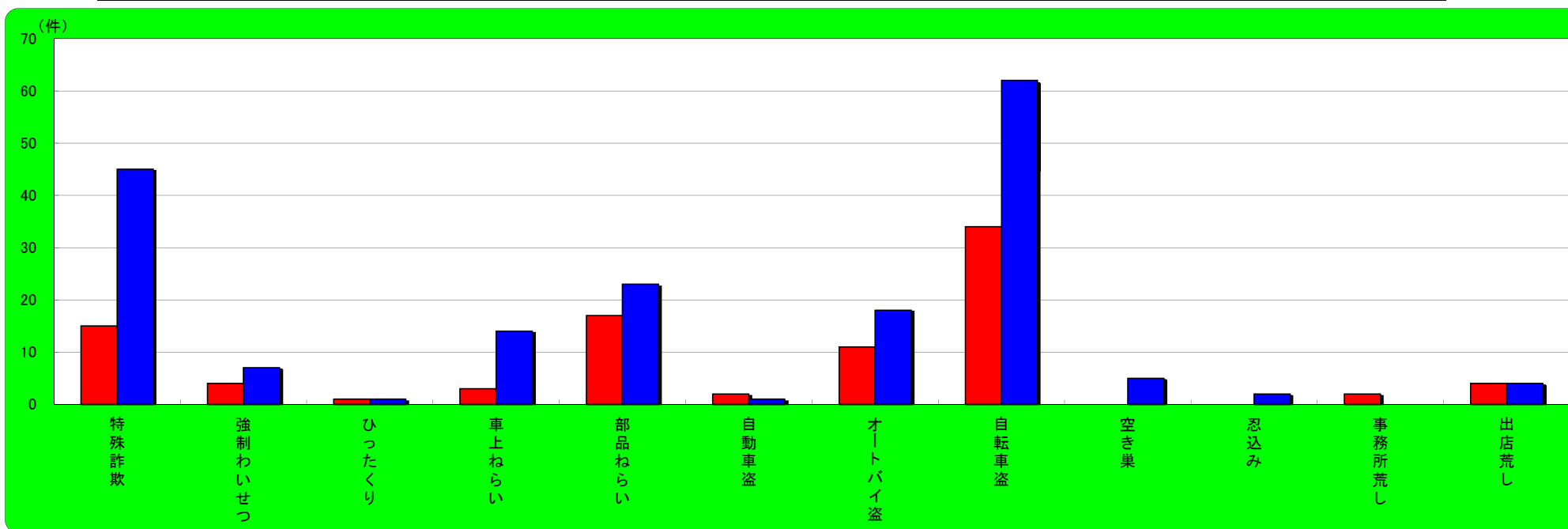
	刑法犯総数	特殊詐欺	強制わいせつ	ひったくり	車上ねらい	部品ねらい	自動車盗	オートバイ盗	自転車盗	空き巣	忍込み	事務所荒し	出店荒し
令和3年7月末	376	26	3	0	4	5	0	7	50	8	2	0	0
令和2年7月末	485	35	5	1	17	19	1	5	61	9	3	0	10
増 減	-109	-9	-2	-1	-13	-14	-1	2	-11	-1	-1	0	-10



垂水区 主な刑法犯認知状況

この表は、垂水区で発生し、認知した事件を集約しています。

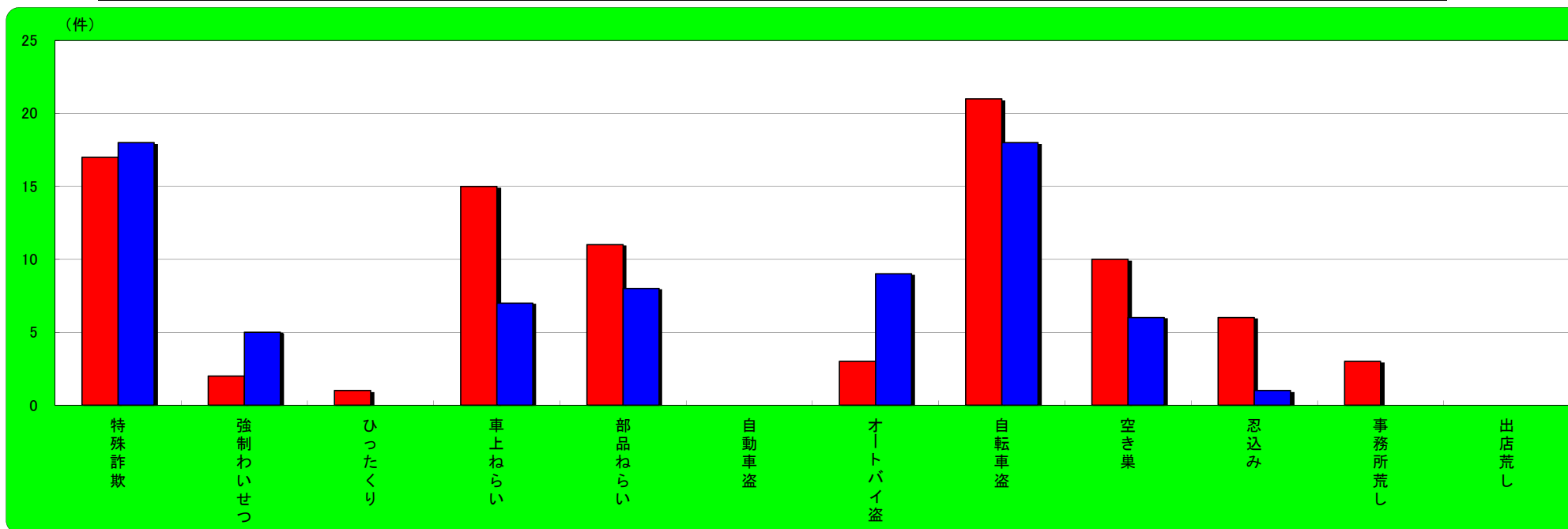
	刑法犯総数	特殊詐欺	強制わいせつ	ひったくり	車上ねらい	部品ねらい	自動車盗	オートバイ盗	自転車盗	空き巣	忍込み	事務所荒し	出店荒し
令和3年7月末	502	15	4	1	3	17	2	11	34	0	0	2	4
令和2年7月末	603	45	7	1	14	23	1	18	62	5	2	0	4
増 減	-101	-30	-3	0	-11	-6	1	-7	-28	-5	-2	2	0



北区 主な刑法犯認知状況

この表は、北区で発生し、認知した事件を集約しています。

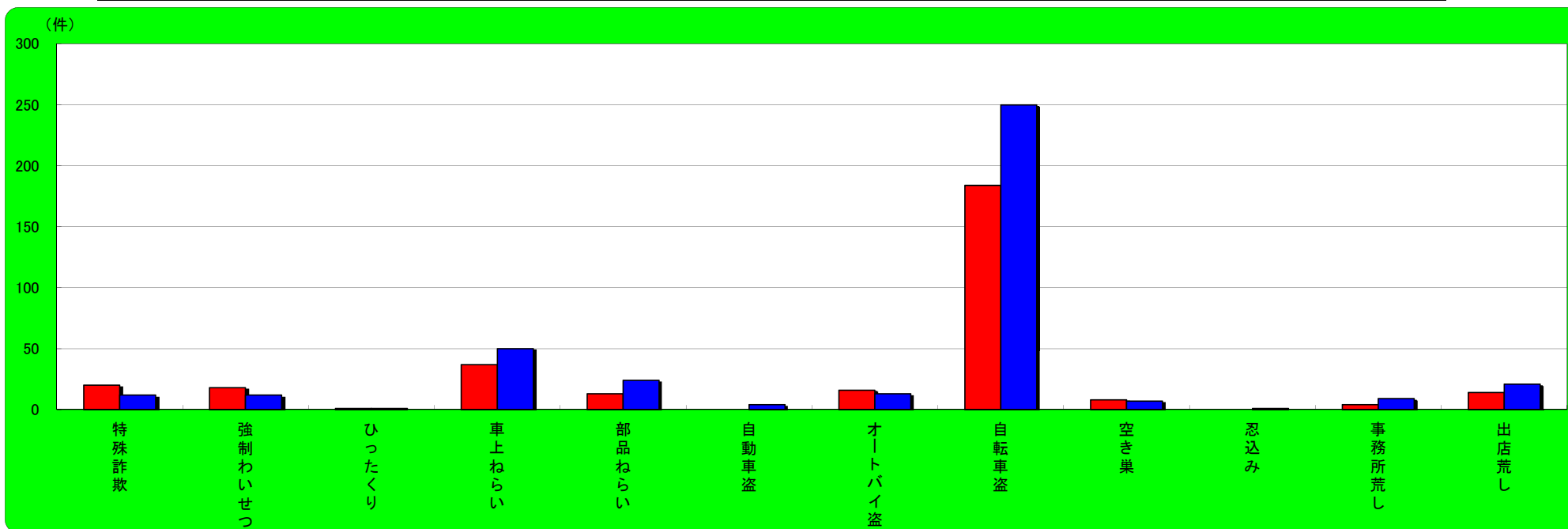
	刑法犯総数	特殊詐欺	強制わいせつ	ひったくり	車上ねらい	部品ねらい	自動車盗	オートバイ盗	自転車盗	空き巣	忍込み	事務所荒し	出店荒し
令和3年7月末	389	17	2	1	15	11	0	3	21	10	6	3	0
令和2年7月末	377	18	5	0	7	8	0	9	18	6	1	0	0
増減	12	-1	-3	1	8	3	0	-6	3	4	5	3	0



中央区 主な刑法犯認知状況

この表は、中央区で発生し、認知した事件を集約しています。

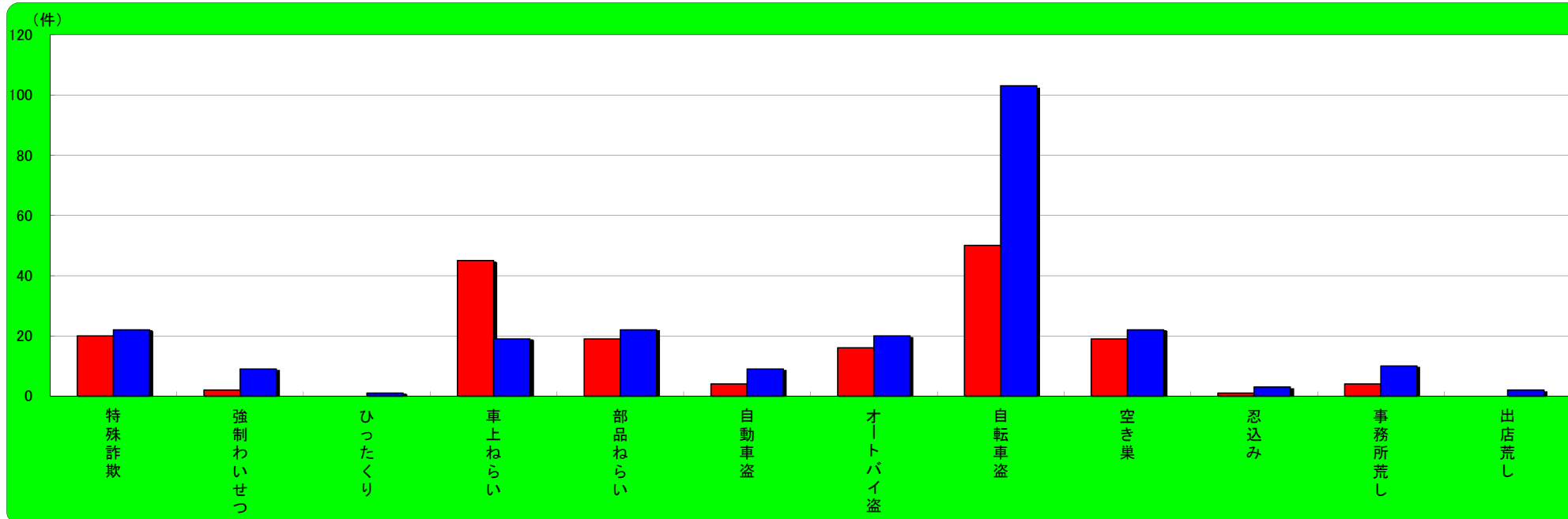
	刑法犯総数	特殊詐欺	強制わいせつ	ひったくり	車上ねらい	部品ねらい	自動車盗	オートバイ盗	自転車盗	空き巣	忍込み	事務所荒し	出店荒し
令和3年7月末	1395	20	18	1	37	13	0	16	184	8	0	4	14
令和2年7月末	1550	12	12	1	50	24	4	13	250	7	1	9	21
増 減	-155	8	6	0	-13	-11	-4	3	-66	1	-1	-5	-7



西区 主な刑法犯認知状況

この表は、西区で発生し、認知した事件を集約しています。

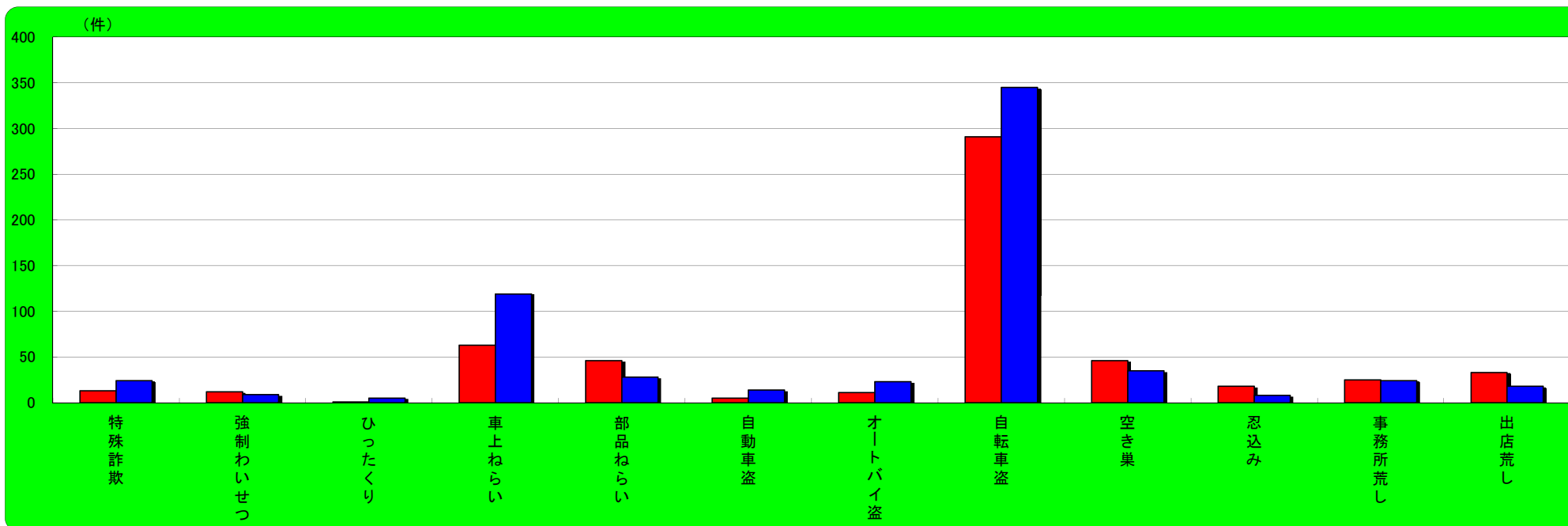
	刑法犯総数	特殊詐欺	強制わいせつ	ひったくり	車上ねらい	部品ねらい	自動車盗	オートバイ盗	自転車盗	空き巣	忍込み	事務所荒し	出店荒し
令和3年7月末	637	20	2	0	45	19	4	16	50	19	1	4	0
令和2年7月末	793	22	9	1	19	22	9	20	103	22	3	10	2
増減	-156	-2	-7	-1	26	-3	-5	-4	-53	-3	-2	-6	-2



姫路市 主な刑法犯認知状況

この表は、姫路市で発生し、認知した事件を集約しています。

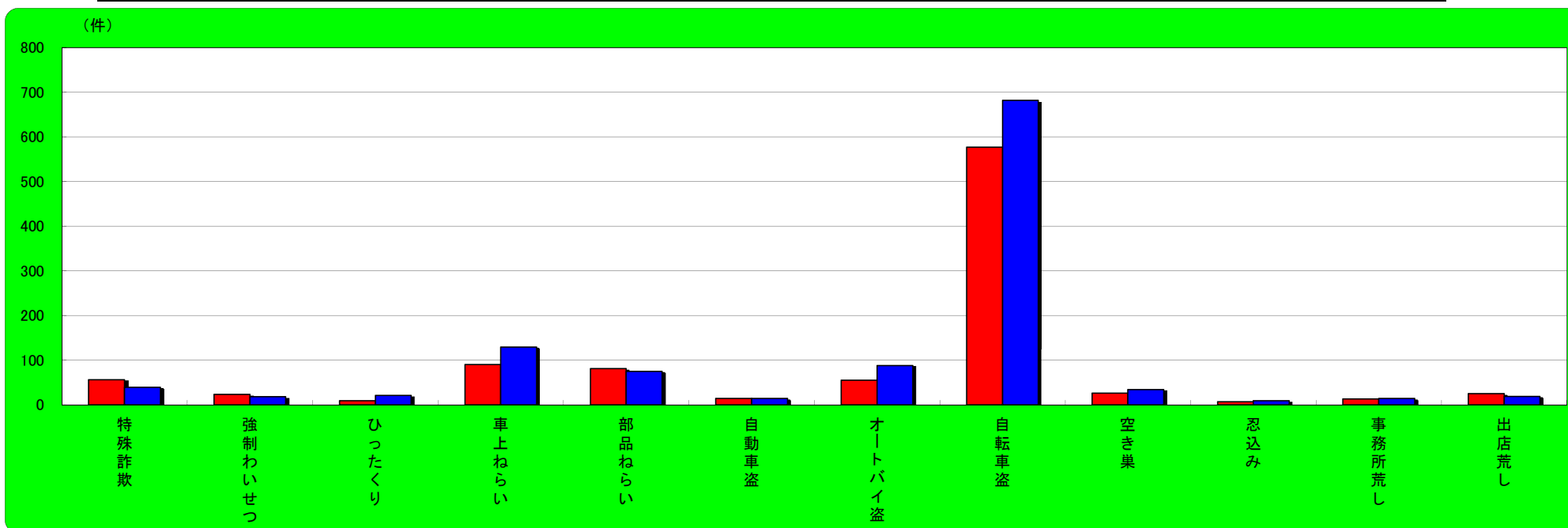
	刑法犯総数	特殊詐欺	強制わいせつ	ひったくり	車上ねらい	部品ねらい	自動車盗	オートバイ盗	自転車盗	空き巣	忍込み	事務所荒し	出店荒し
令和3年7月末	1883	13	12	1	63	46	5	11	291	46	18	25	33
令和2年7月末	2132	24	9	5	119	28	14	23	345	35	8	24	18
増 減	-249	-11	3	-4	-56	18	-9	-12	-54	11	10	1	15



尼崎市 主な刑法犯認知状況

この表は、尼崎市で発生し、認知した事件を集約しています。

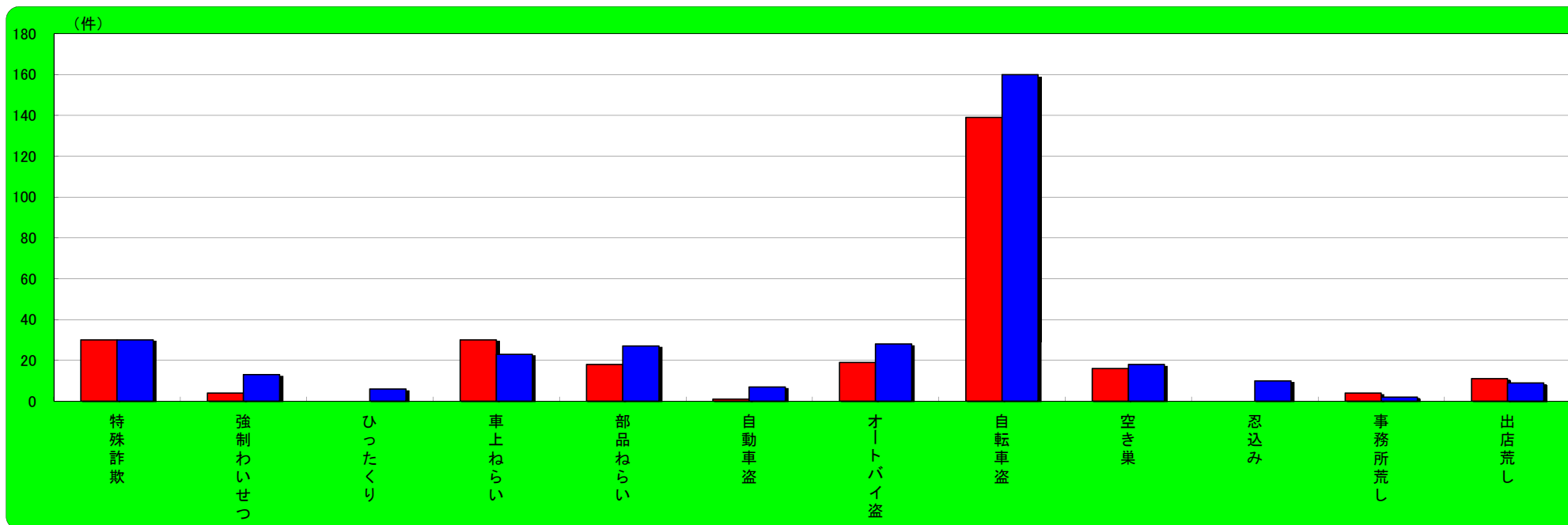
	刑法犯総数	特殊詐欺	強制わいせつ	ひったくり	車上ねらい	部品ねらい	自動車盗	オートバイ盗	自転車盗	空き巣	忍込み	事務所荒し	出店荒し
令和3年7月末	2234	56	23	9	90	81	14	55	577	26	7	13	25
令和2年7月末	2518	39	18	21	129	75	14	88	682	34	9	14	19
増 減	-284	17	5	-12	-39	6	0	-33	-105	-8	-2	-1	6



明石市 主な刑法犯認知状況

この表は、明石市で発生し、認知した事件を集約しています。

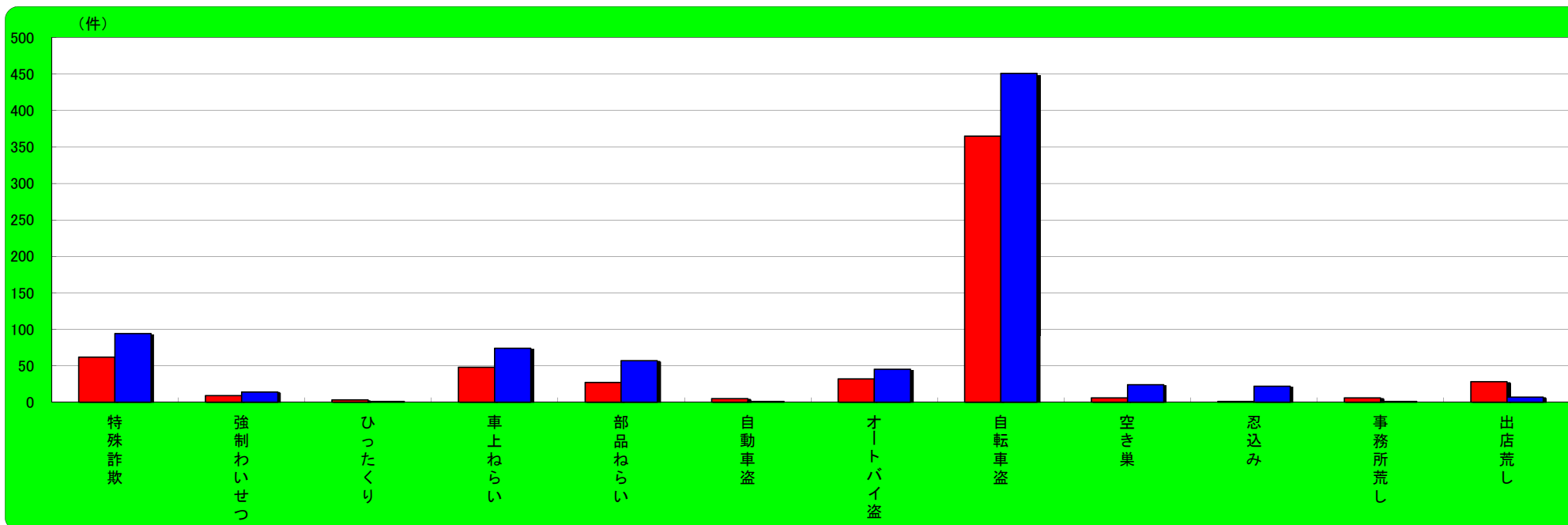
	刑法犯総数	特殊詐欺	強制わいせつ	ひったくり	車上ねらい	部品ねらい	自動車盗	オートバイ盗	自転車盗	空き巣	忍込み	事務所荒し	出店荒し
令和3年7月末	941	30	4	0	30	18	1	19	139	16	0	4	11
令和2年7月末	1077	30	13	6	23	27	7	28	160	18	10	2	9
増 減	-136	0	-9	-6	7	-9	-6	-9	-21	-2	-10	2	2



西宮市 主な刑法犯認知状況

この表は、西宮市で発生し、認知した事件を集約しています。

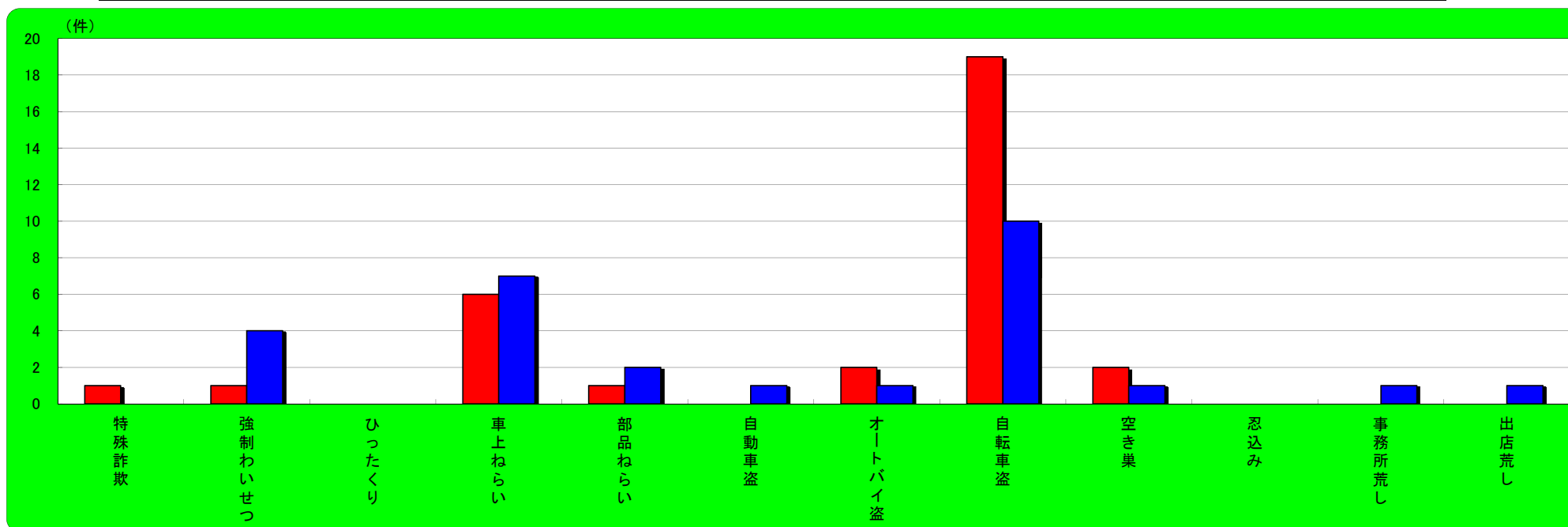
	刑法犯総数	特殊詐欺	強制わいせつ	ひったくり	車上ねらい	部品ねらい	自動車盗	オートバイ盗	自転車盗	空き巣	忍込み	事務所荒し	出店荒し
令和3年7月末	1351	62	9	3	48	27	5	32	365	6	1	6	28
令和2年7月末	1700	94	14	1	74	57	1	45	451	24	22	1	7
増 減	-349	-32	-5	2	-26	-30	4	-13	-86	-18	-21	5	21



洲本市 主な刑法犯認知状況

この表は、洲本市で発生し、認知した事件を集約しています。

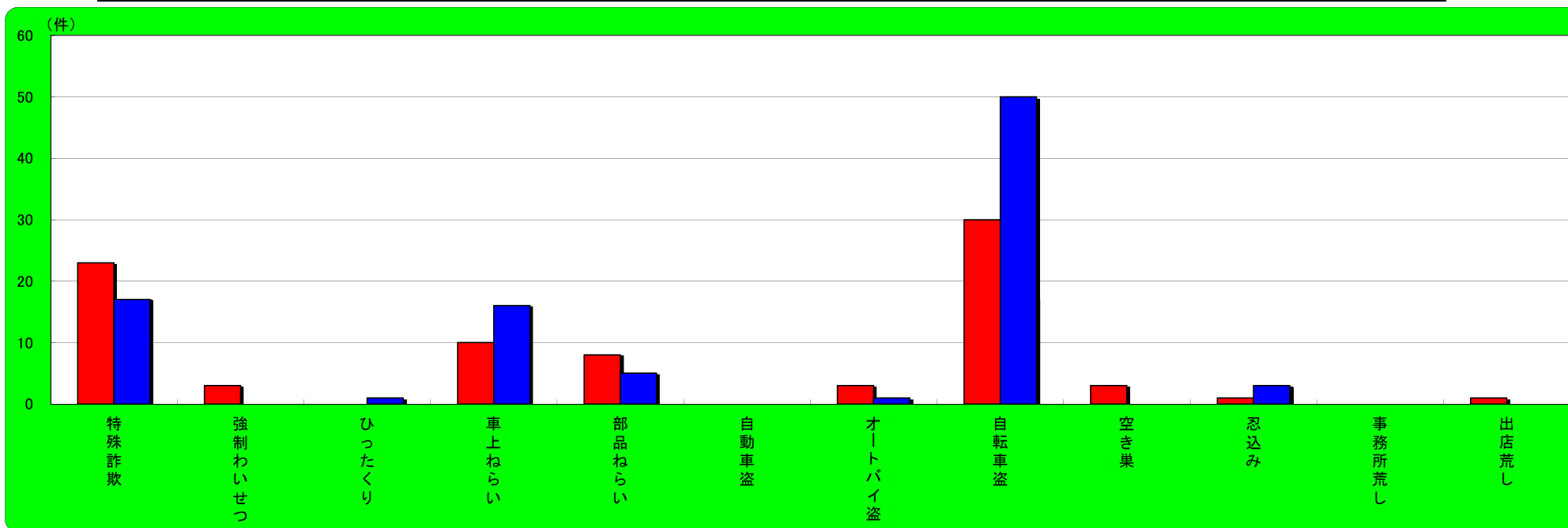
	刑法犯総数	特殊詐欺	強制わいせつ	ひったくり	車上ねらい	部品ねらい	自動車盗	オートバイ盗	自転車盗	空き巣	忍込み	事務所荒し	出店荒し
令和3年7月末	113	1	1	0	6	1	0	2	19	2	0	0	0
令和2年7月末	120	0	4	0	7	2	1	1	10	1	0	1	1
増 減	-7	1	-3	0	-1	-1	-1	1	9	1	0	-1	-1



芦屋市 主な刑法犯認知状況

この表は、芦屋市で発生し、認知した事件を集約しています。

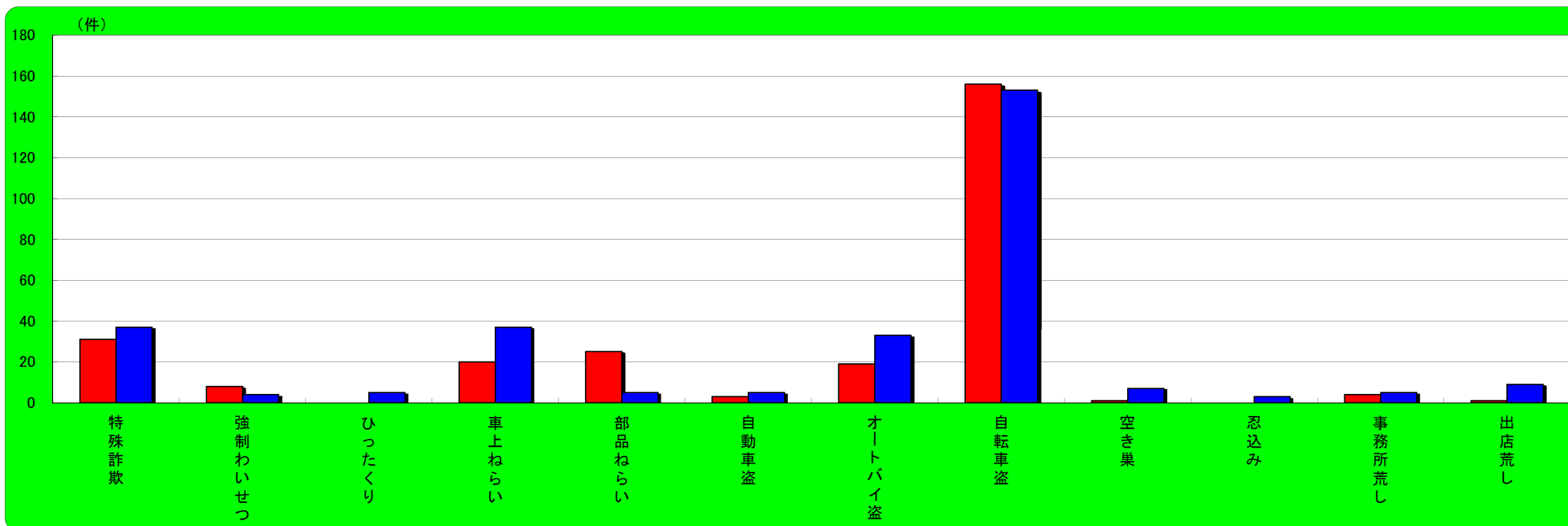
	刑法犯総数	特殊詐欺	強制わいせつ	ひったくり	車上ねらい	部品ねらい	自動車盗	オートバイ盗	自転車盗	空き巣	忍込み	事務所荒し	出店荒し
令和3年7月末	248	23	3	0	10	8	0	3	30	3	1	0	1
令和2年7月末	258	17	0	1	16	5	0	1	50	0	3	0	0
増 減	-10	6	3	-1	-6	3	0	2	-20	3	-2	0	1



伊丹市 主な刑法犯認知状況

この表は、伊丹市で発生し、認知した事件を集約しています。

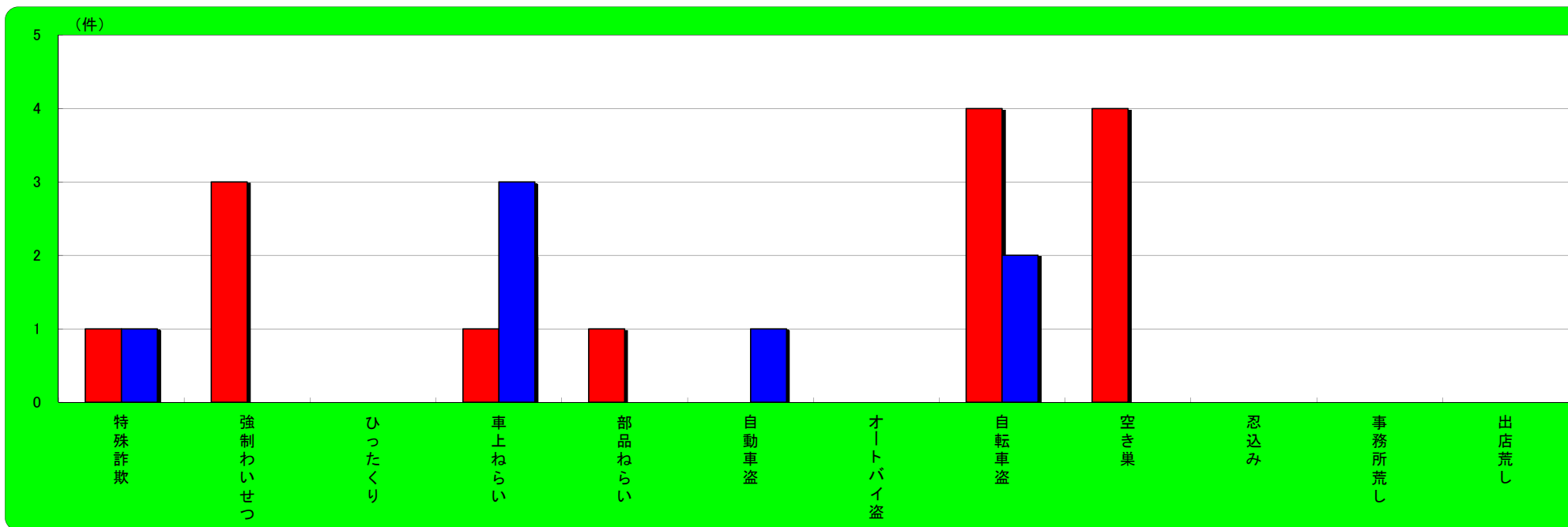
	刑法犯総数	特殊詐欺	強制わいせつ	ひったくり	車上ねらい	部品ねらい	自動車盗	オートバイ盗	自転車盗	空き巣	忍込み	事務所荒し	出店荒し
令和3年7月末	703	31	8	0	20	25	3	19	156	1	0	4	1
令和2年7月末	844	37	4	5	37	5	5	33	153	7	3	5	9
増 減	-141	-6	4	-5	-17	20	-2	-14	3	-6	-3	-1	-8



相生市 主な刑法犯認知状況

この表は、相生市で発生し、認知した事件を集約しています。

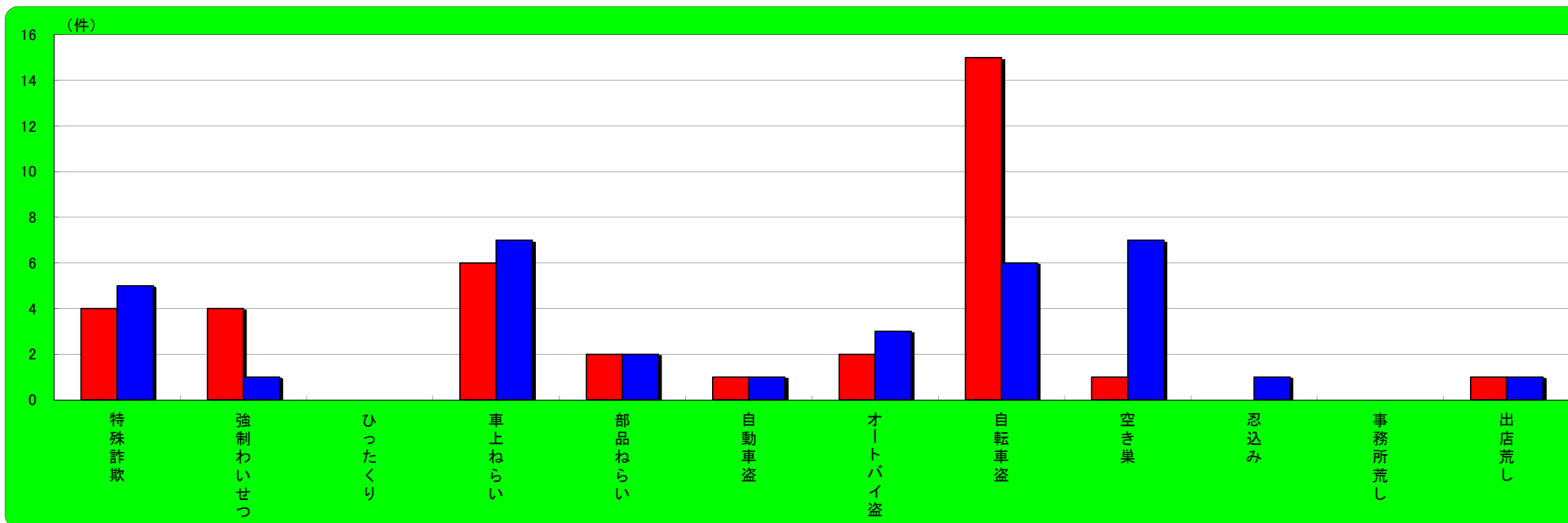
	刑法犯総数	特殊詐欺	強制わいせつ	ひったくり	車上ねらい	部品ねらい	自動車盗	オートバイ盗	自転車盗	空き巣	忍込み	事務所荒し	出店荒し
令和3年7月末	47	1	3	0	1	1	0	0	4	4	0	0	0
令和2年7月末	61	1	0	0	3	0	1	0	2	0	0	0	0
増 減	-14	0	3	0	-2	1	-1	0	2	4	0	0	0



豊岡市 主な刑法犯認知状況

この表は、豊岡市で発生し、認知した事件を集約しています。

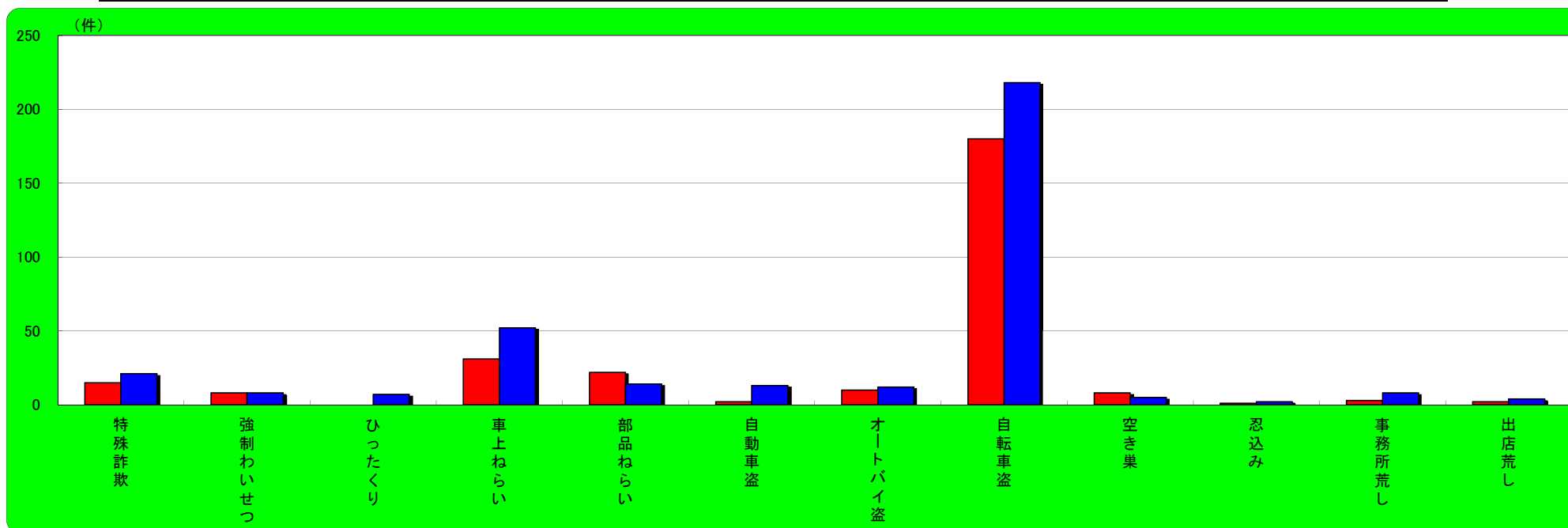
	刑法犯総数	特殊詐欺	強制わいせつ	ひったくり	車上ねらい	部品ねらい	自動車盗	オートバイ盗	自転車盗	空き巣	忍込み	事務所荒し	出店荒し
令和3年7月末	149	4	4	0	6	2	1	2	15	1	0	0	1
令和2年7月末	193	5	1	0	7	2	1	3	6	7	1	0	1
増 減	-44	-1	3	0	-1	0	0	-1	9	-6	-1	0	0



加古川市 主な刑法犯認知状況

この表は、加古川市で発生し、認知した事件を集約しています。

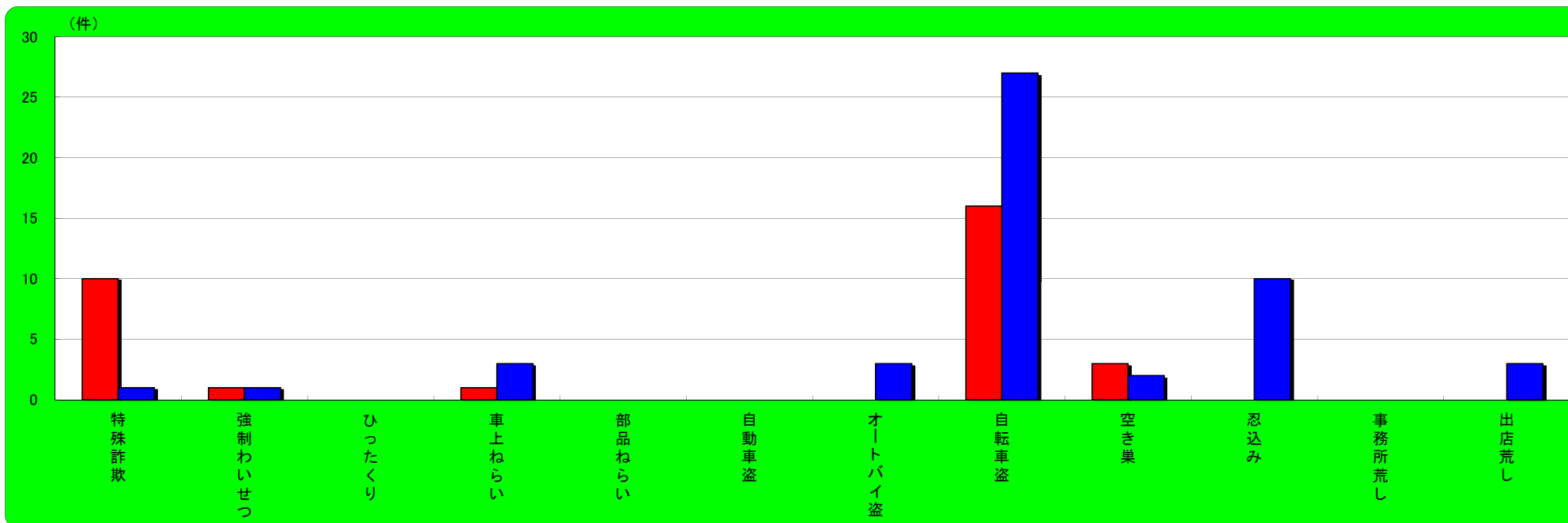
	刑法犯総数	特殊詐欺	強制わいせつ	ひったくり	車上ねらい	部品ねらい	自動車盗	オートバイ盗	自転車盗	空き巣	忍込み	事務所荒し	出店荒し
令和3年7月末	820	15	8	0	31	22	2	10	180	8	1	3	2
令和2年7月末	995	21	8	7	52	14	13	12	218	5	2	8	4
増 減	-175	-6	0	-7	-21	8	-11	-2	-38	3	-1	-5	-2



赤穂市 主な刑法犯認知状況

この表は、赤穂市で発生し、認知した事件を集約しています。

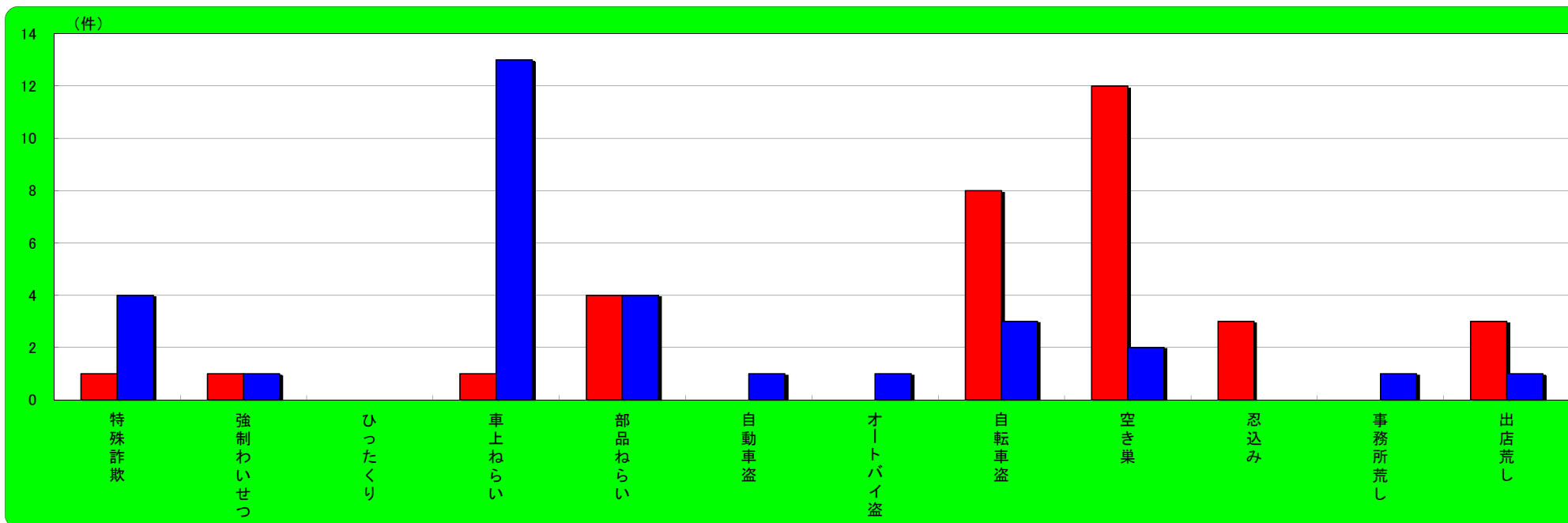
	刑法犯総数	特殊詐欺	強制わいせつ	ひったくり	車上ねらい	部品ねらい	自動車盗	オートバイ盗	自転車盗	空き巣	忍込み	事務所荒し	出店荒し
令和3年7月末	126	10	1	0	1	0	0	0	16	3	0	0	0
令和2年7月末	147	1	1	0	3	0	0	3	27	2	10	0	3
増 減	-21	9	0	0	-2	0	0	-3	-11	1	-10	0	-3



西脇市 主な刑法犯認知状況

この表は、西脇市で発生し、認知した事件を集約しています。

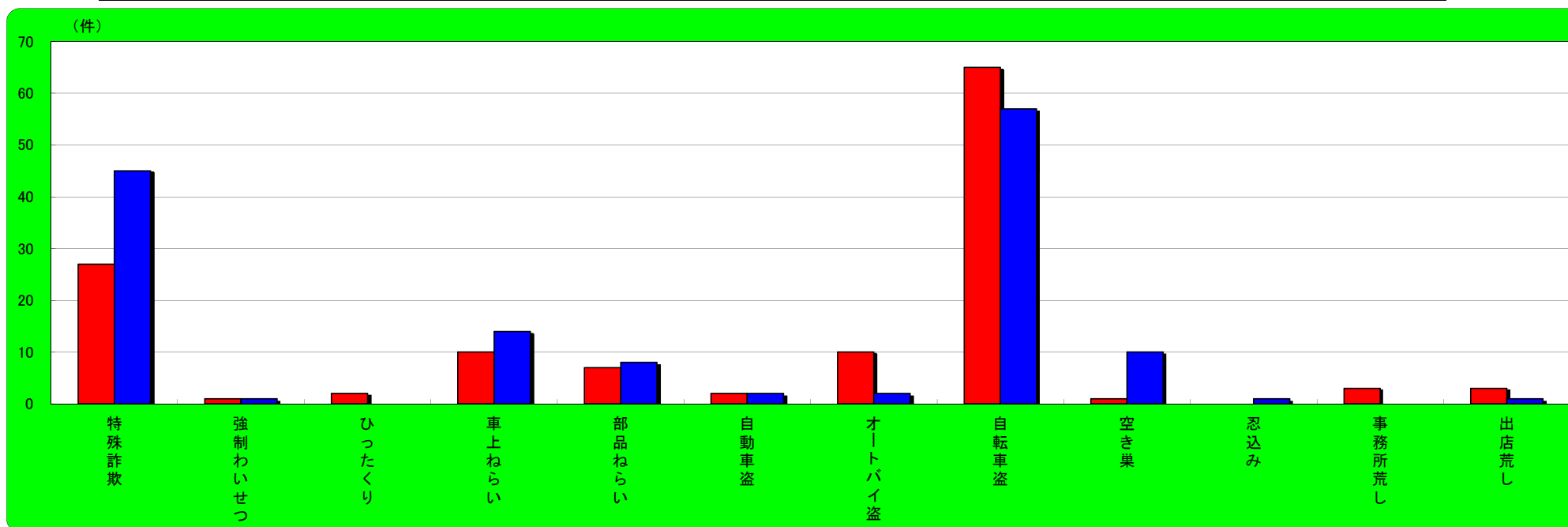
	刑法犯総数	特殊詐欺	強制わいせつ	ひったくり	車上ねらい	部品ねらい	自動車盗	オートバイ盗	自転車盗	空き巣	忍込み	事務所荒し	出店荒し
令和3年7月末	101	1	1	0	1	4	0	0	8	12	3	0	3
令和2年7月末	109	4	1	0	13	4	1	1	3	2	0	1	1
増 減	-8	-3	0	0	-12	0	-1	-1	5	10	3	-1	2



宝塚市 主な刑法犯認知状況

この表は、宝塚市で発生し、認知した事件を集約しています。

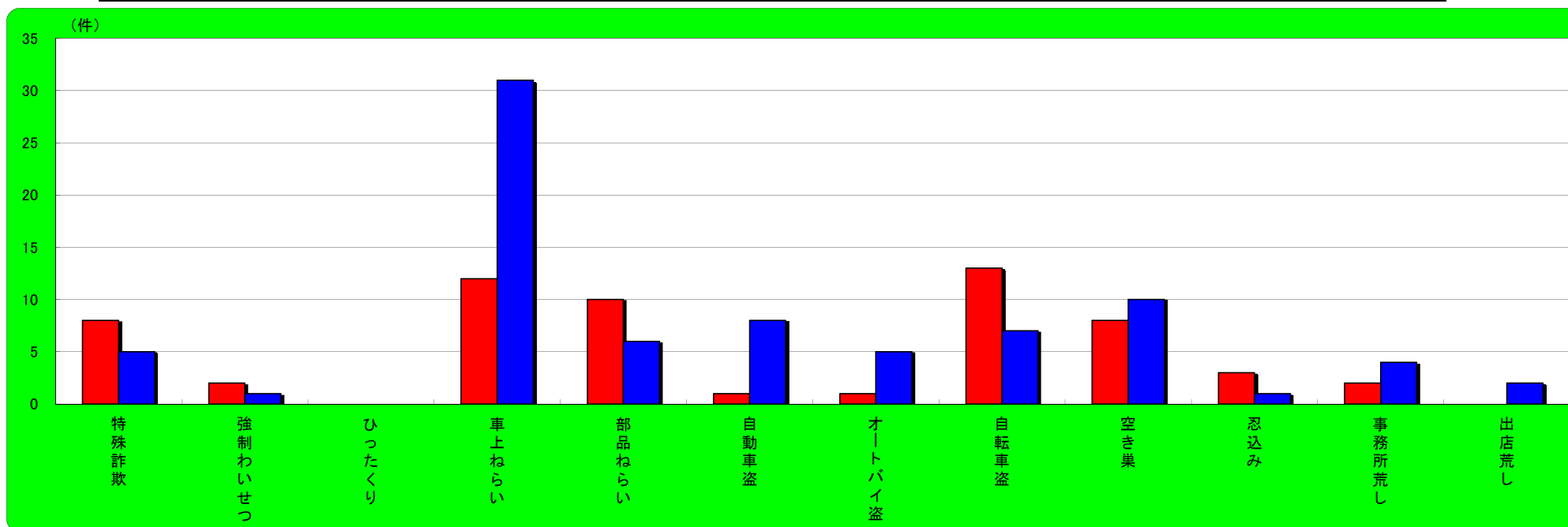
	刑法犯総数	特殊詐欺	強制わいせつ	ひったくり	車上ねらい	部品ねらい	自動車盗	オートバイ盗	自転車盗	空き巣	忍込み	事務所荒し	出店荒し
令和3年7月末	435	27	1	2	10	7	2	10	65	1	0	3	3
令和2年7月末	444	45	1	0	14	8	2	2	57	10	1	0	1
増 減	-9	-18	0	2	-4	-1	0	8	8	-9	-1	3	2



三木市 主な刑法犯認知状況

この表は、三木市で発生し、認知した事件を集約しています。

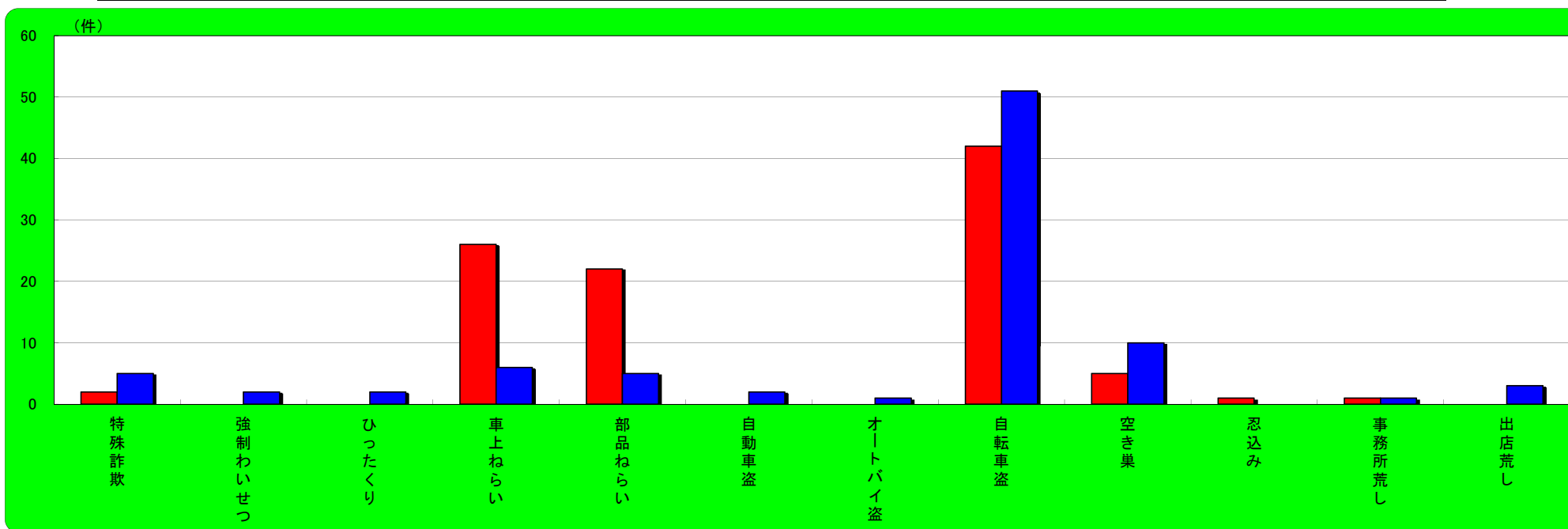
	刑法犯総数	特殊詐欺	強制わいせつ	ひったくり	車上ねらい	部品ねらい	自動車盗	オートバイ盗	自転車盗	空き巣	忍込み	事務所荒し	出店荒し
令和3年7月末	212	8	2	0	12	10	1	1	13	8	3	2	0
令和2年7月末	271	5	1	0	31	6	8	5	7	10	1	4	2
増 減	-59	3	1	0	-19	4	-7	-4	6	-2	2	-2	-2



高砂市 主な刑法犯認知状況

この表は、高砂市で発生し、認知した事件を集約しています。

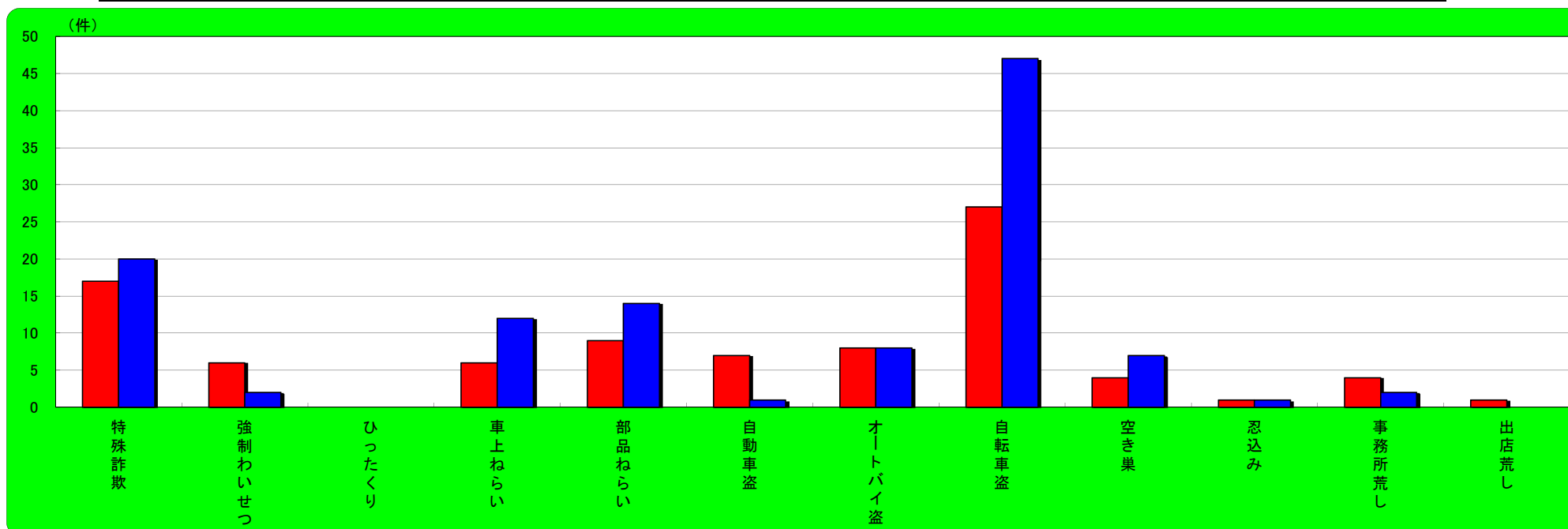
	刑法犯総数	特殊詐欺	強制わいせつ	ひったくり	車上ねらい	部品ねらい	自動車盗	オートバイ盗	自転車盗	空き巣	忍込み	事務所荒し	出店荒し
令和3年7月末	263	2	0	0	26	22	0	0	42	5	1	1	0
令和2年7月末	265	5	2	2	6	5	2	1	51	10	0	1	3
増 減	-2	-3	-2	-2	20	17	-2	-1	-9	-5	1	0	-3



川西市 主な刑法犯認知状況

この表は、川西市で発生し、認知した事件を集約しています。

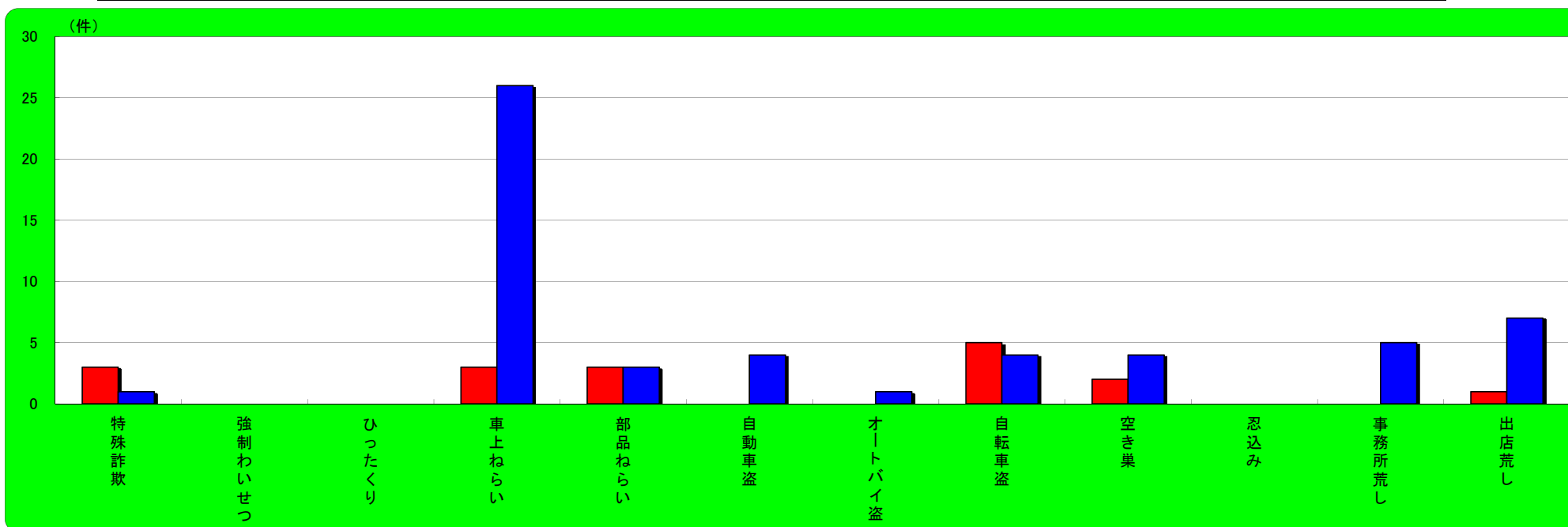
	刑法犯総数	特殊詐欺	強制わいせつ	ひったくり	車上ねらい	部品ねらい	自動車盗	オートバイ盗	自転車盗	空き巣	忍込み	事務所荒し	出店荒し
令和3年7月末	358	17	6	0	6	9	7	8	27	4	1	4	1
令和2年7月末	435	20	2	0	12	14	1	8	47	7	1	2	0
増 減	-77	-3	4	0	-6	-5	6	0	-20	-3	0	2	1



小野市 主な刑法犯認知状況

この表は、小野市で発生し、認知した事件を集約しています。

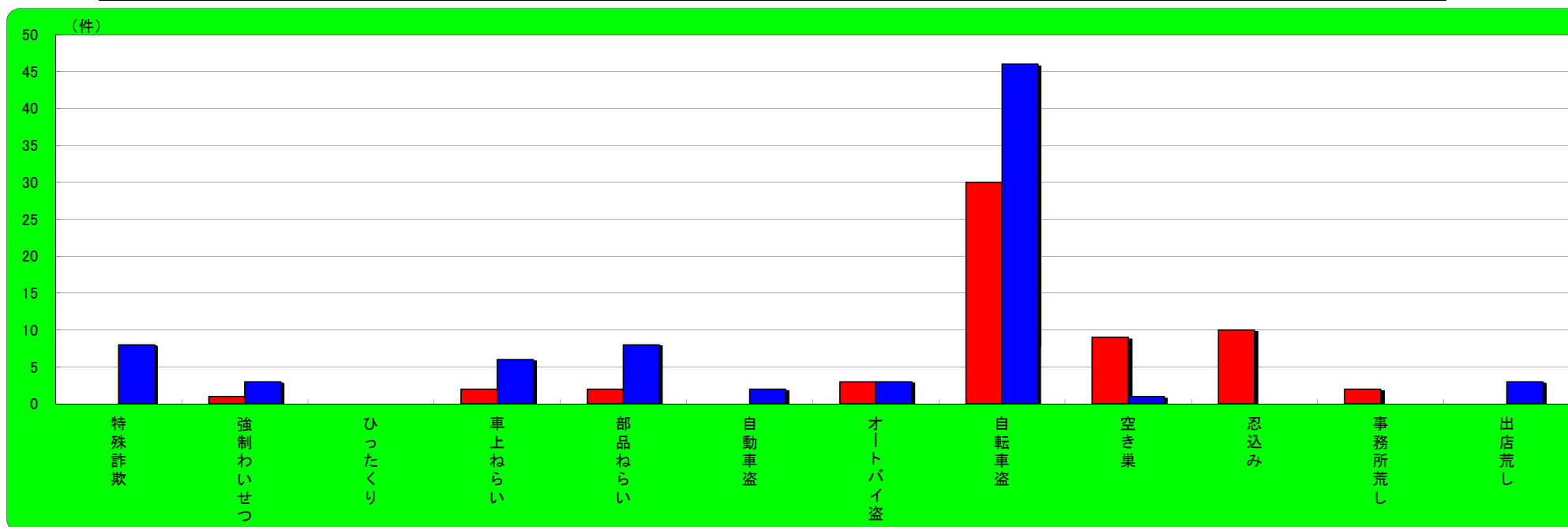
	刑法犯総数	特殊詐欺	強制わいせつ	ひったくり	車上ねらい	部品ねらい	自動車盗	オートバイ盗	自転車盗	空き巣	忍込み	事務所荒し	出店荒し
令和3年7月末	111	3	0	0	3	3	0	0	5	2	0	0	1
令和2年7月末	170	1	0	0	26	3	4	1	4	4	0	5	7
増 減	-59	2	0	0	-23	0	-4	-1	1	-2	0	-5	-6



三田市 主な刑法犯認知状況

この表は、三田市で発生し、認知した事件を集約しています。

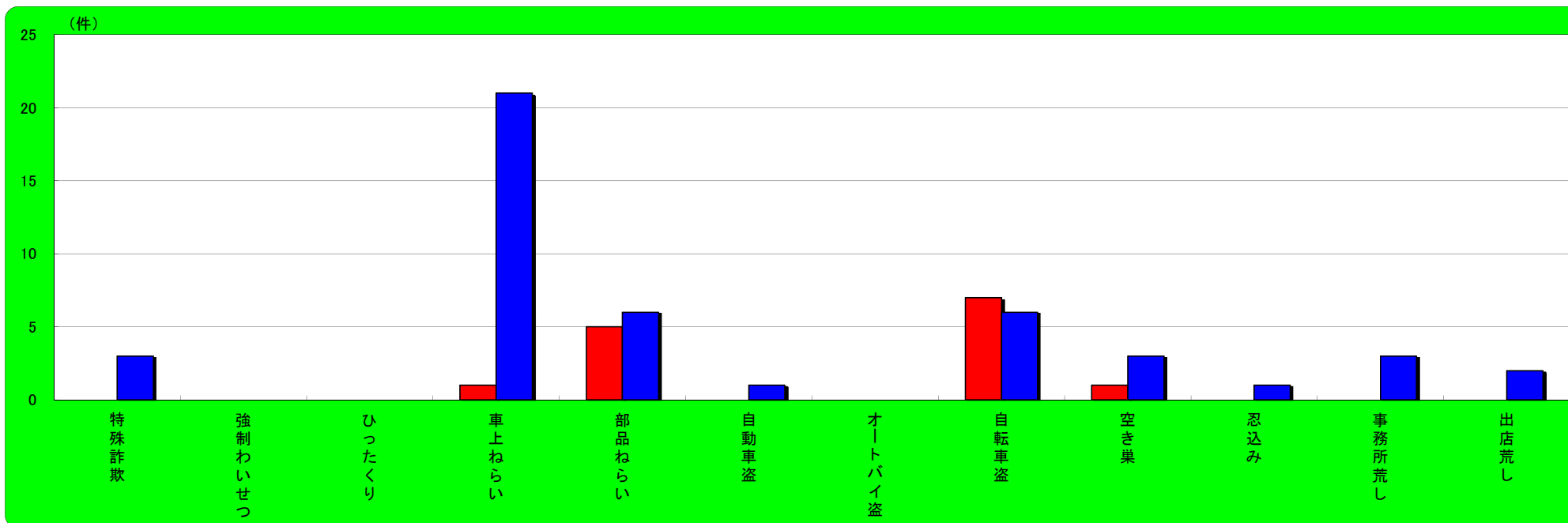
	刑法犯総数	特殊詐欺	強制わいせつ	ひったくり	車上ねらい	部品ねらい	自動車盗	オートバイ盗	自転車盗	空き巣	忍込み	事務所荒し	出店荒し
令和3年7月末	203	0	1	0	2	2	0	3	30	9	10	2	0
令和2年7月末	200	8	3	0	6	8	2	3	46	1	0	0	3
増 減	3	-8	-2	0	-4	-6	-2	0	-16	8	10	2	-3



加西市 主な刑法犯認知状況

この表は、加西市で発生し、認知した事件を集約しています。

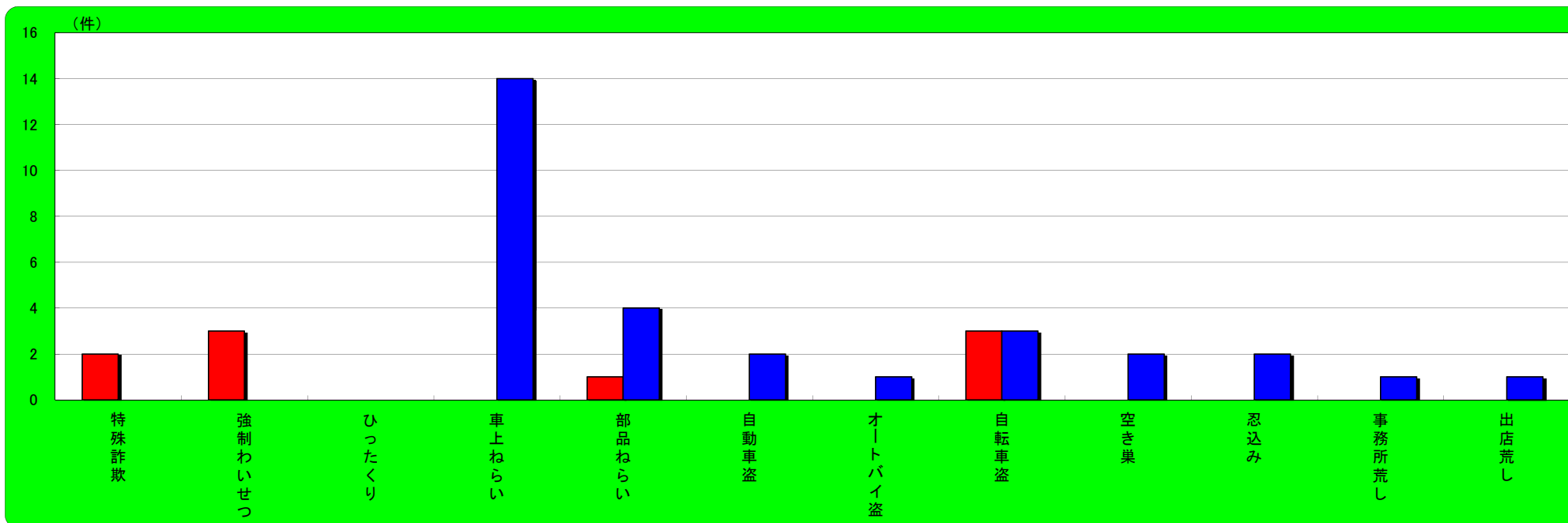
	刑法犯総数	特殊詐欺	強制わいせつ	ひったくり	車上ねらい	部品ねらい	自動車盗	オートバイ盗	自転車盗	空き巣	忍込み	事務所荒し	出店荒し
令和3年7月末	63	0	0	0	1	5	0	0	7	1	0	0	0
令和2年7月末	126	3	0	0	21	6	1	0	6	3	1	3	2
増 減	-63	-3	0	0	-20	-1	-1	0	1	-2	-1	-3	-2



丹波篠山市 主な刑法犯認知状況

この表は、丹波篠山市で発生し、認知した事件を集約しています。

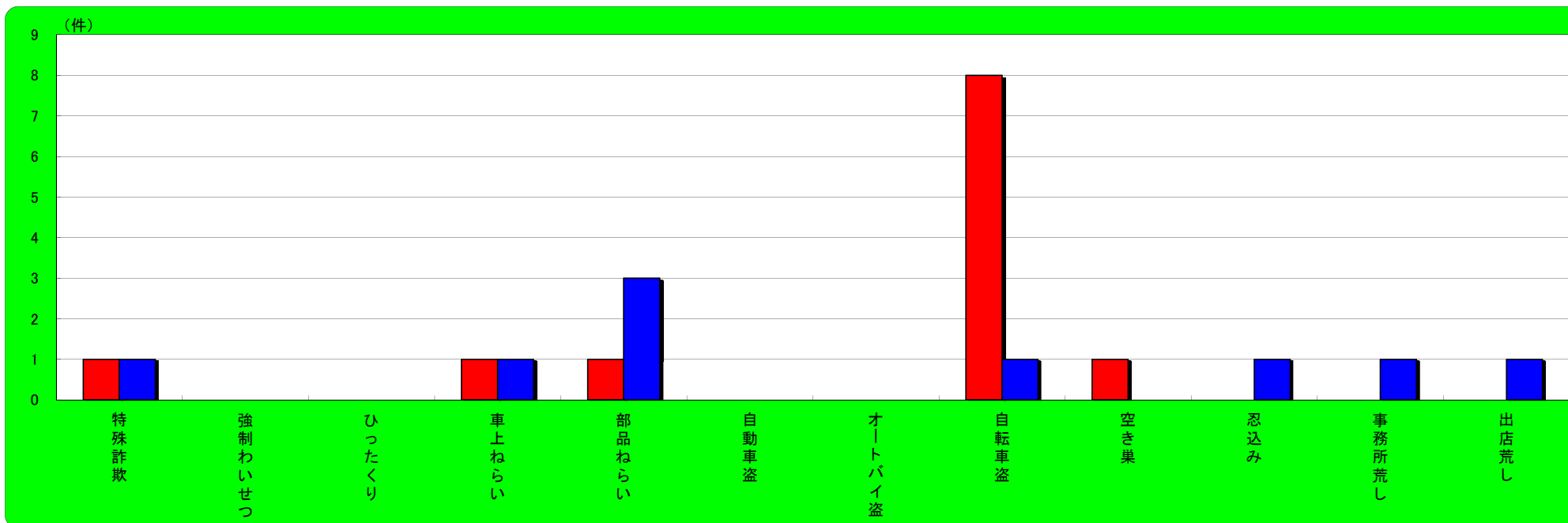
	刑法犯総数	特殊詐欺	強制わいせつ	ひったくり	車上ねらい	部品ねらい	自動車盗	オートバイ盗	自転車盗	空き巣	忍込み	事務所荒し	出店荒し
令和3年7月末	72	2	3	0	0	1	0	0	3	0	0	0	0
令和2年7月末	74	0	0	0	14	4	2	1	3	2	2	1	1
増 減	-2	2	3	0	-14	-3	-2	-1	0	-2	-2	-1	-1



養父市 主な刑法犯認知状況

この表は、養父市で発生し、認知した事件を集約しています。

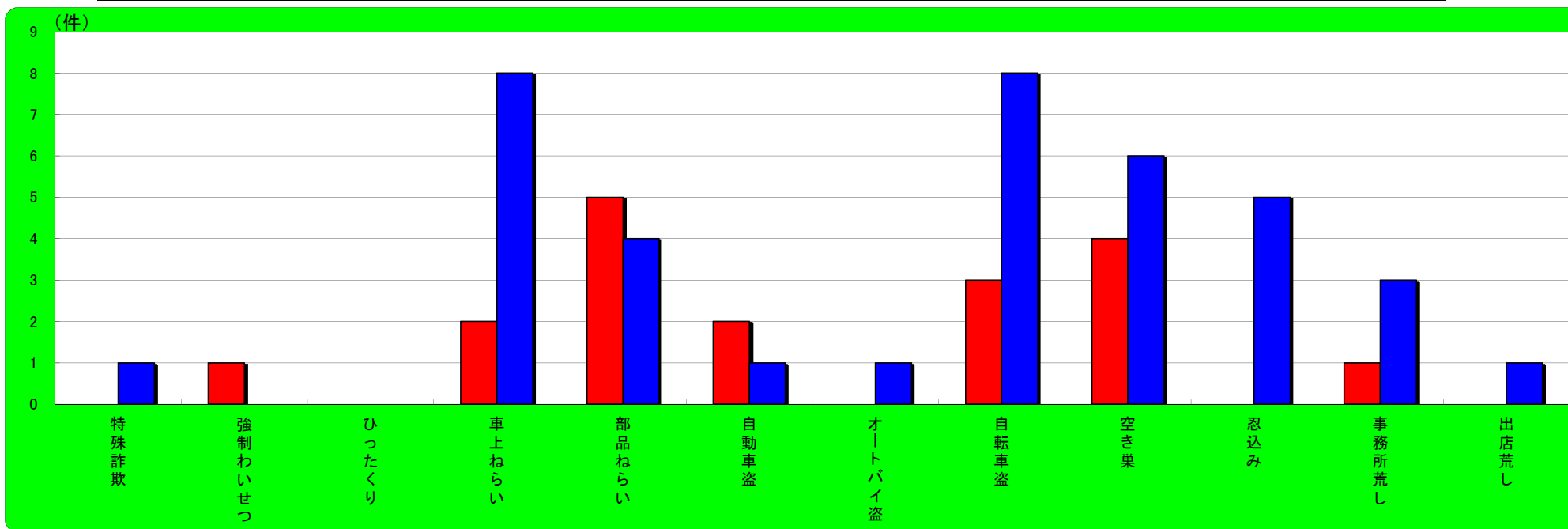
	刑法犯総数	特殊詐欺	強制わいせつ	ひったくり	車上ねらい	部品ねらい	自動車盗	オートバイ盗	自転車盗	空き巣	忍込み	事務所荒し	出店荒し
令和3年7月末	43	1	0	0	1	1	0	0	8	1	0	0	0
令和2年7月末	42	1	0	0	1	3	0	0	1	0	1	1	1
増 減	1	0	0	0	0	-2	0	0	7	1	-1	-1	-1



丹波市 主な刑法犯認知状況

この表は、丹波市で発生し、認知した事件を集約しています。

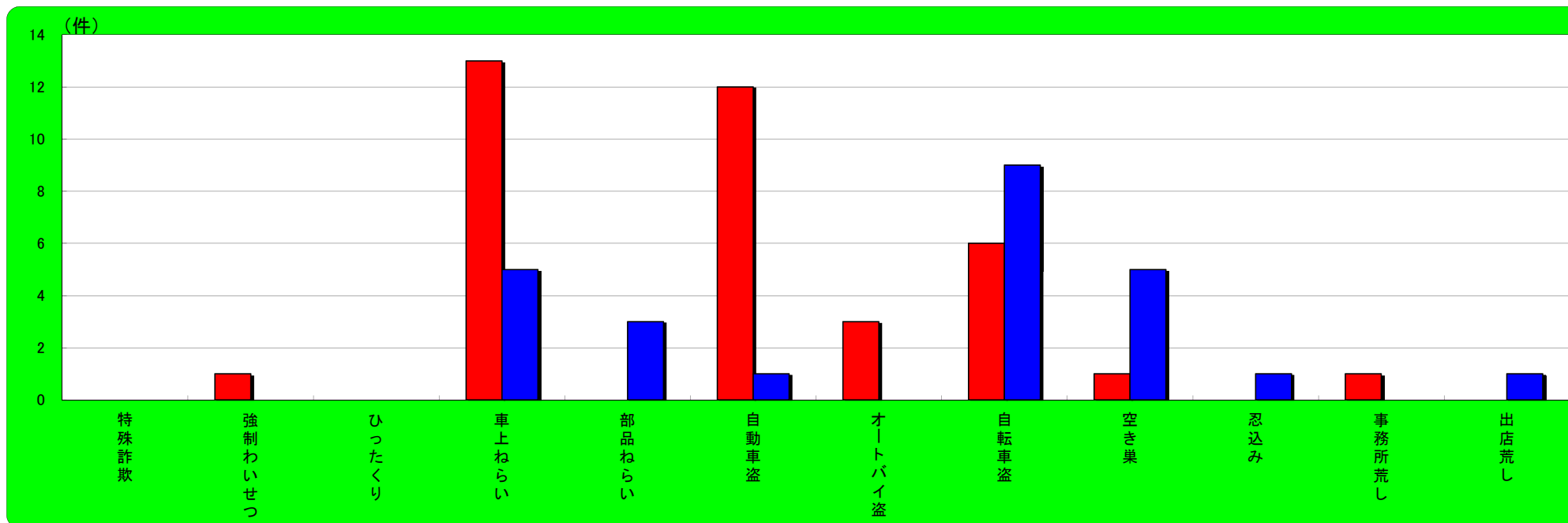
	刑法犯総数	特殊詐欺	強制わいせつ	ひったくり	車上ねらい	部品ねらい	自動車盗	オートバイ盗	自転車盗	空き巣	忍込み	事務所荒し	出店荒し
令和3年7月末	91	0	1	0	2	5	2	0	3	4	0	1	0
令和2年7月末	129	1	0	0	8	4	1	1	8	6	5	3	1
増 減	-38	-1	1	0	-6	1	1	-1	-5	-2	-5	-2	-1



南あわじ市 主な刑法犯認知状況

この表は、南あわじ市で発生し、認知した事件を集約しています。

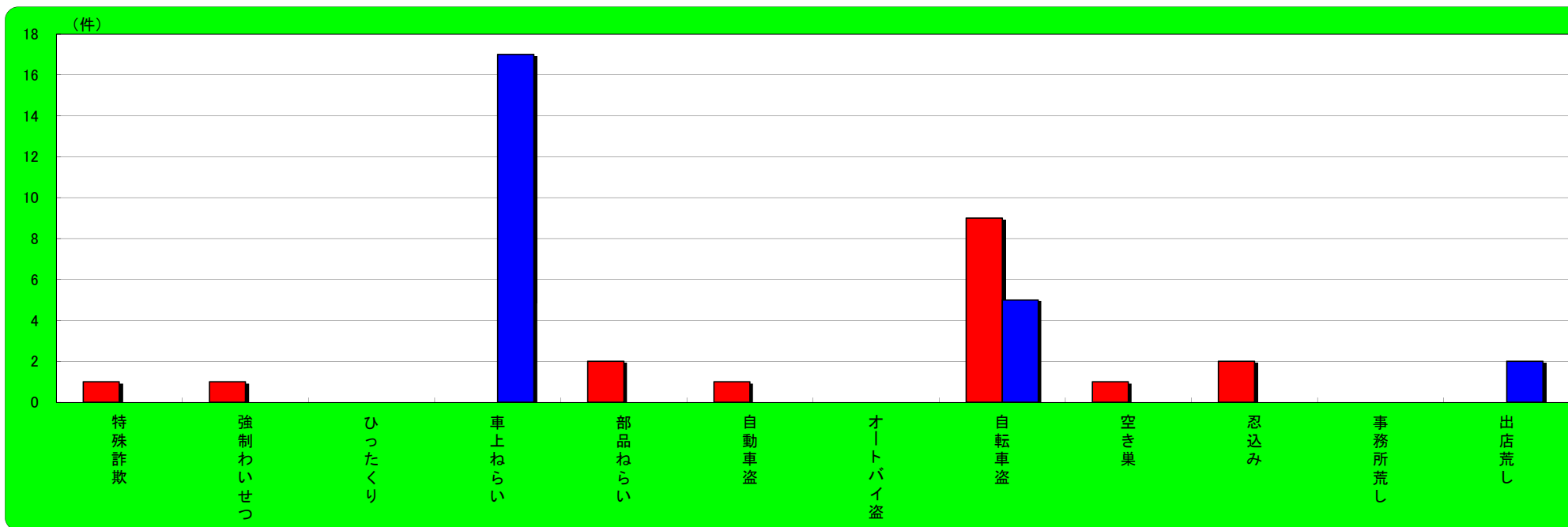
	刑法犯総数	特殊詐欺	強制わいせつ	ひったくり	車上ねらい	部品ねらい	自動車盗	オートバイ盗	自転車盗	空き巣	忍込み	事務所荒し	出店荒し
令和3年7月末	136	0	1	0	13	0	12	3	6	1	0	1	0
令和2年7月末	89	0	0	0	5	3	1	0	9	5	1	0	1
増 減	47	0	1	0	8	-3	11	3	-3	-4	-1	1	-1



朝来市 主な刑法犯認知状況

この表は、朝来市で発生し、認知した事件を集約しています。

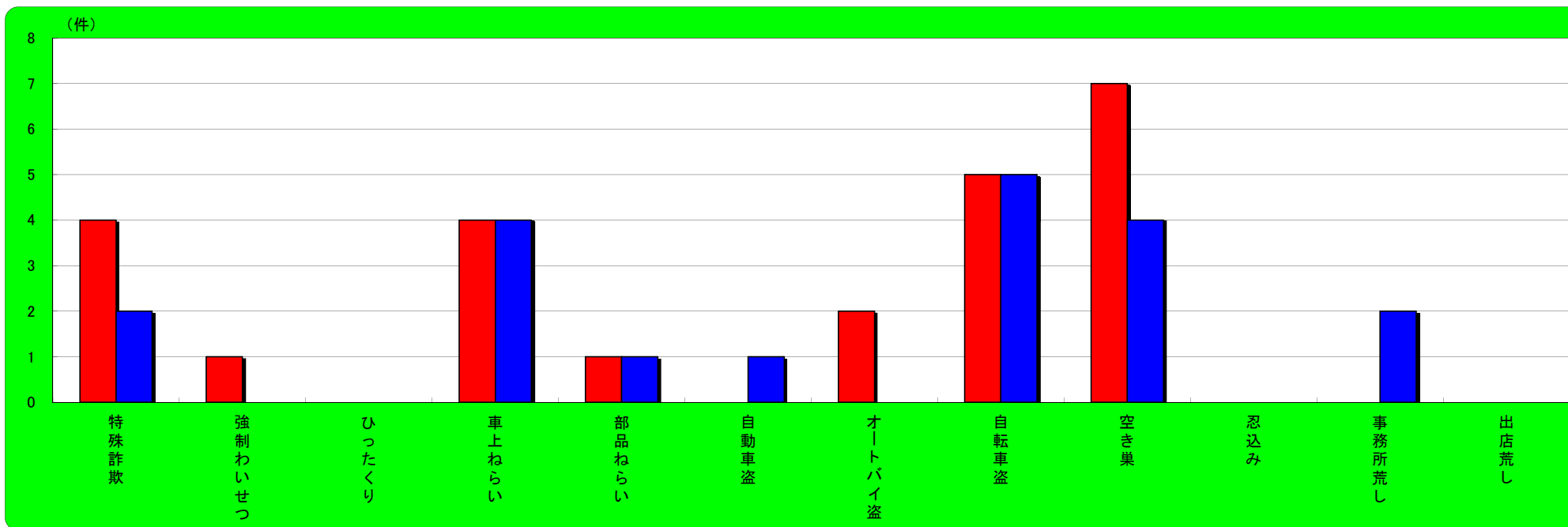
	刑法犯総数	特殊詐欺	強制わいせつ	ひったくり	車上ねらい	部品ねらい	自動車盗	オートバイ盗	自転車盗	空き巣	忍込み	事務所荒し	出店荒し
令和3年7月末	67	1	1	0	0	2	1	0	9	1	2	0	0
令和2年7月末	81	0	0	0	17	0	0	0	5	0	0	0	2
増 減	-14	1	1	0	-17	2	1	0	4	1	2	0	-2



淡路市 主な刑法犯認知状況

この表は、淡路市で発生し、認知した事件を集約しています。

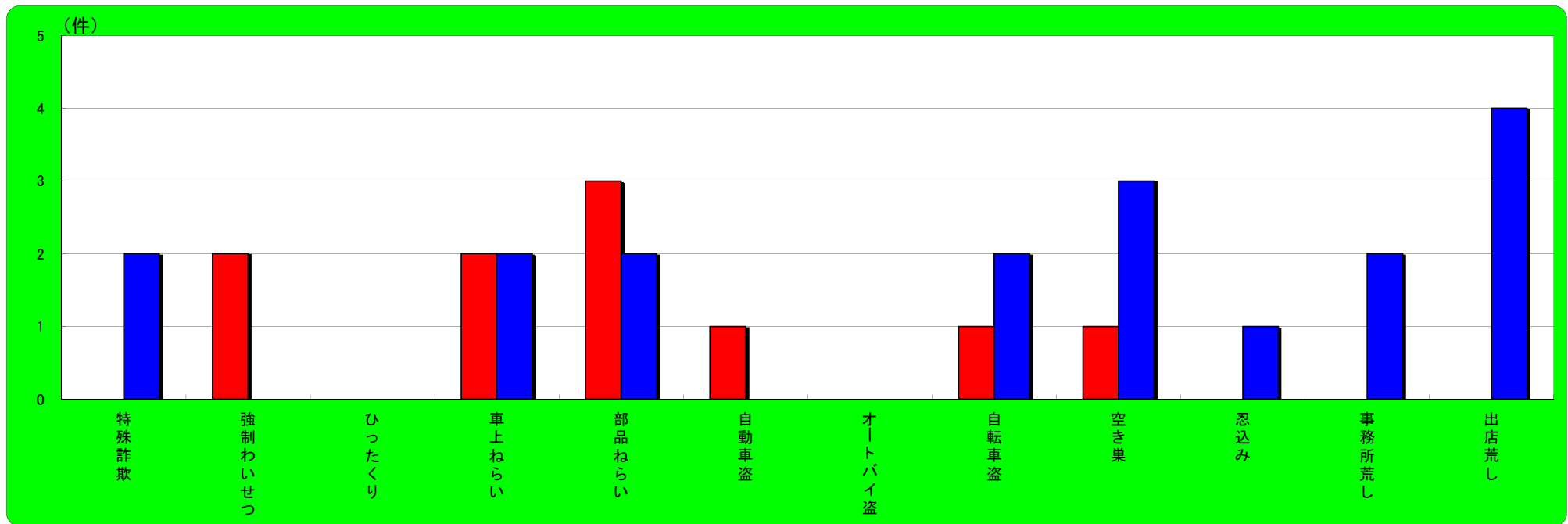
	刑法犯総数	特殊詐欺	強制わいせつ	ひったくり	車上ねらい	部品ねらい	自動車盗	オートバイ盗	自転車盗	空き巣	忍込み	事務所荒し	出店荒し
令和3年7月末	107	4	1	0	4	1	0	2	5	7	0	0	0
令和2年7月末	93	2	0	0	4	1	1	0	5	4	0	2	0
増 減	14	2	1	0	0	0	-1	2	0	3	0	-2	0



宍粟市 主な刑法犯認知状況

この表は、宍粟市で発生し、認知した事件を集約しています。

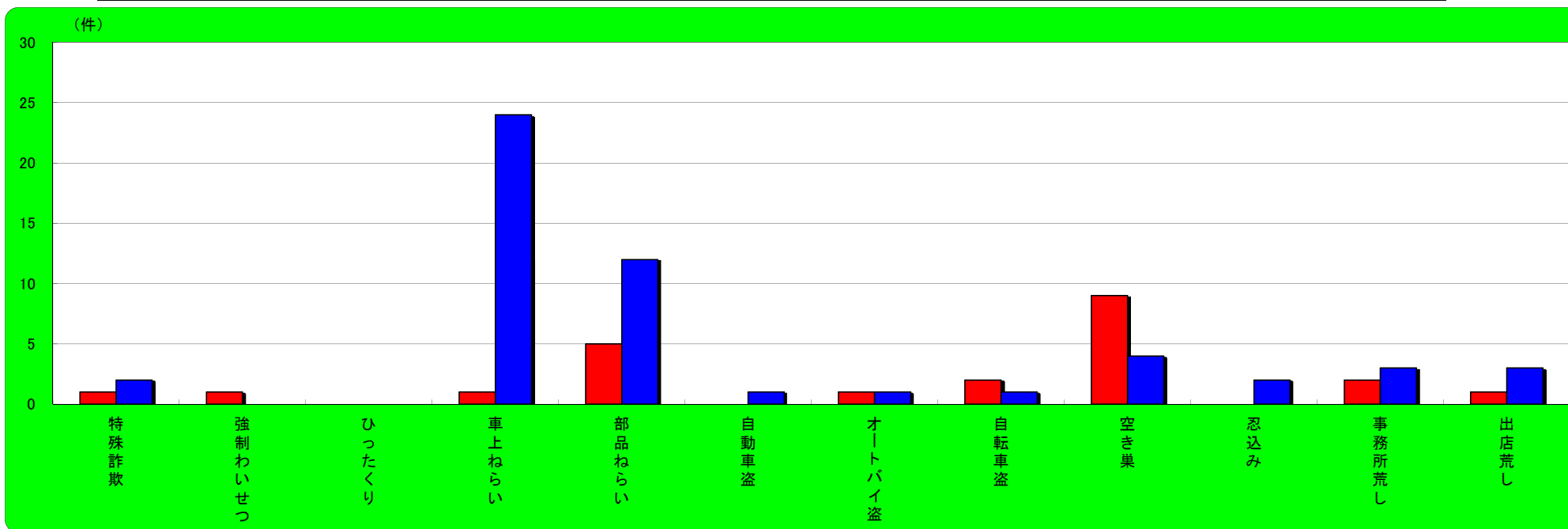
	刑法犯総数	特殊詐欺	強制わいせつ	ひったくり	車上ねらい	部品ねらい	自動車盗	オートバイ盗	自転車盗	空き巣	忍込み	事務所荒し	出店荒し
令和3年7月末	53	0	2	0	2	3	1	0	1	1	0	0	0
令和2年7月末	75	2	0	0	2	2	0	0	2	3	1	2	4
増 減	-22	-2	2	0	0	1	1	0	-1	-2	-1	-2	-4



加東市 主な刑法犯認知状況

この表は、加東市で発生し、認知した事件を集約しています。

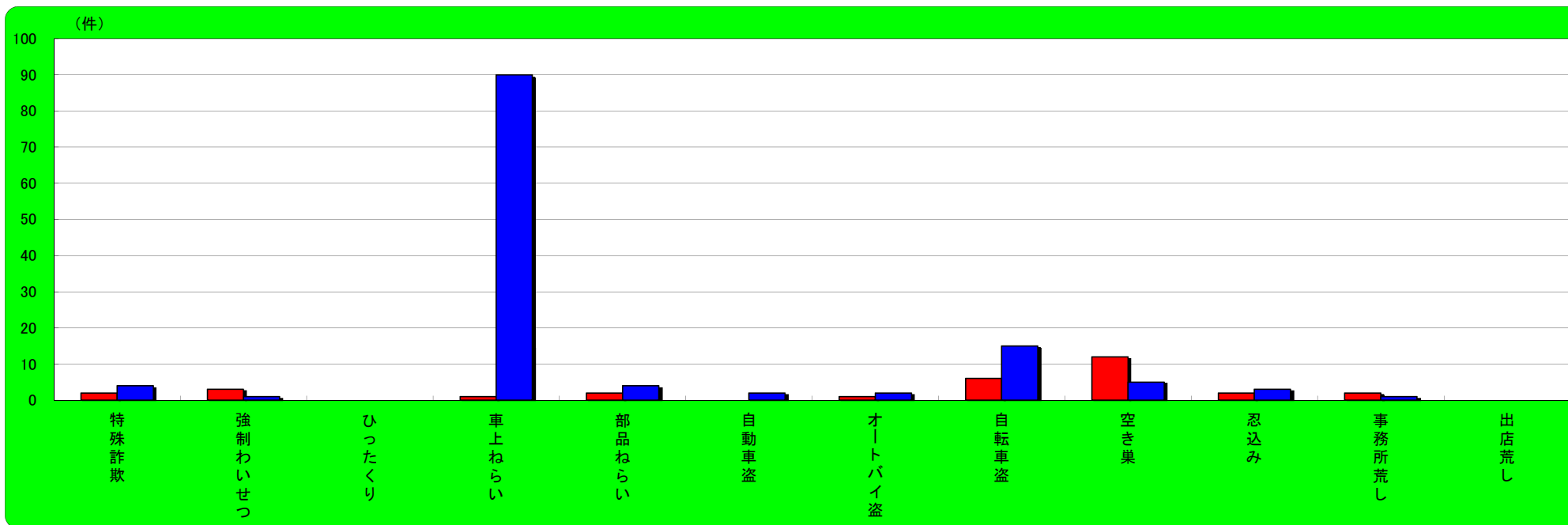
	刑法犯総数	特殊詐欺	強制わいせつ	ひったくり	車上ねらい	部品ねらい	自動車盗	オートバイ盗	自転車盗	空き巣	忍込み	事務所荒し	出店荒し
令和3年7月末	118	1	1	0	1	5	0	1	2	9	0	2	1
令和2年7月末	115	2	0	0	24	12	1	1	1	4	2	3	3
増 減	3	-1	1	0	-23	-7	-1	0	1	5	-2	-1	-2



たつの市 主な刑法犯認知状況

この表は、たつの市で発生し、認知した事件を集約しています。

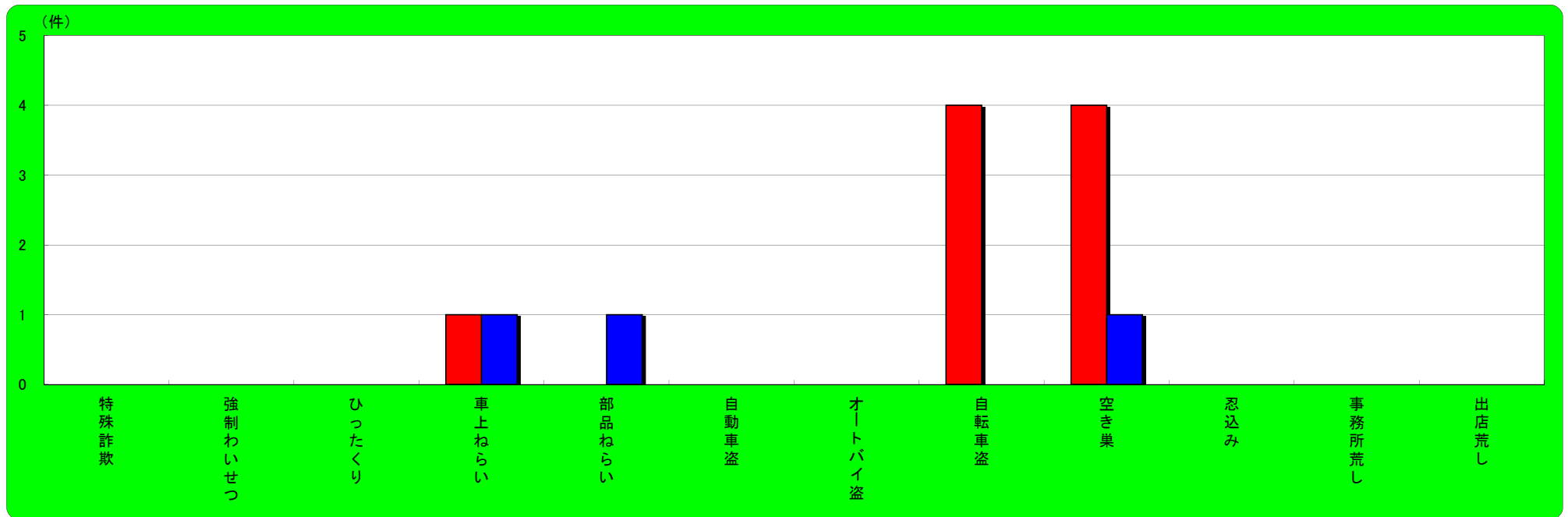
	刑法犯総数	特殊詐欺	強制わいせつ	ひったくり	車上ねらい	部品ねらい	自動車盗	オートバイ盗	自転車盗	空き巣	忍込み	事務所荒し	出店荒し
令和3年7月末	158	2	3	0	1	2	0	1	6	12	2	2	0
令和2年7月末	267	4	1	0	90	4	2	2	15	5	3	1	0
増 減	-109	-2	2	0	-89	-2	-2	-1	-9	7	-1	1	0



猪名川町 主な刑法犯認知状況

この表は、猪名川町で発生し、認知した事件を集約しています。

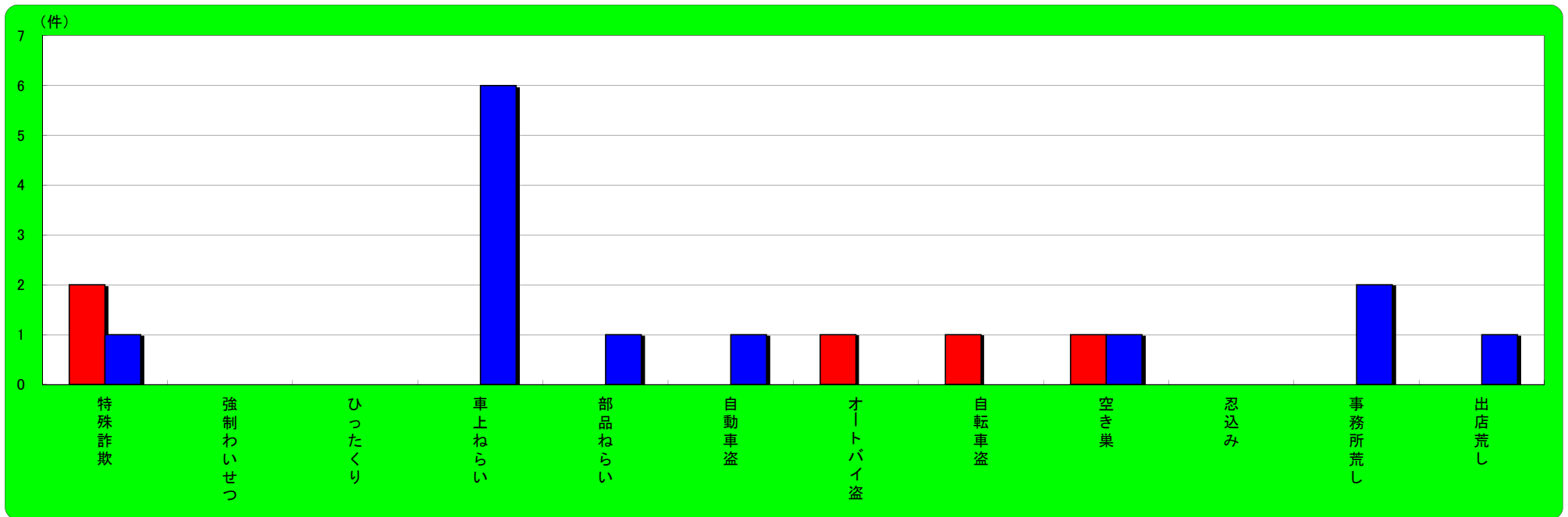
	刑法犯総数	特殊詐欺	強制わいせつ	ひったくり	車上ねらい	部品ねらい	自動車盗	オートバイ盗	自転車盗	空き巣	忍込み	事務所荒し	出店荒し
令和3年7月末	46	0	0	0	1	0	0	0	4	4	0	0	0
令和2年7月末	57	0	0	0	1	1	0	0	0	1	0	0	0
増 減	-11	0	0	0	0	-1	0	0	4	3	0	0	0



多可町 主な刑法犯認知状況

この表は、多可町で発生し、認知した事件を集約しています。

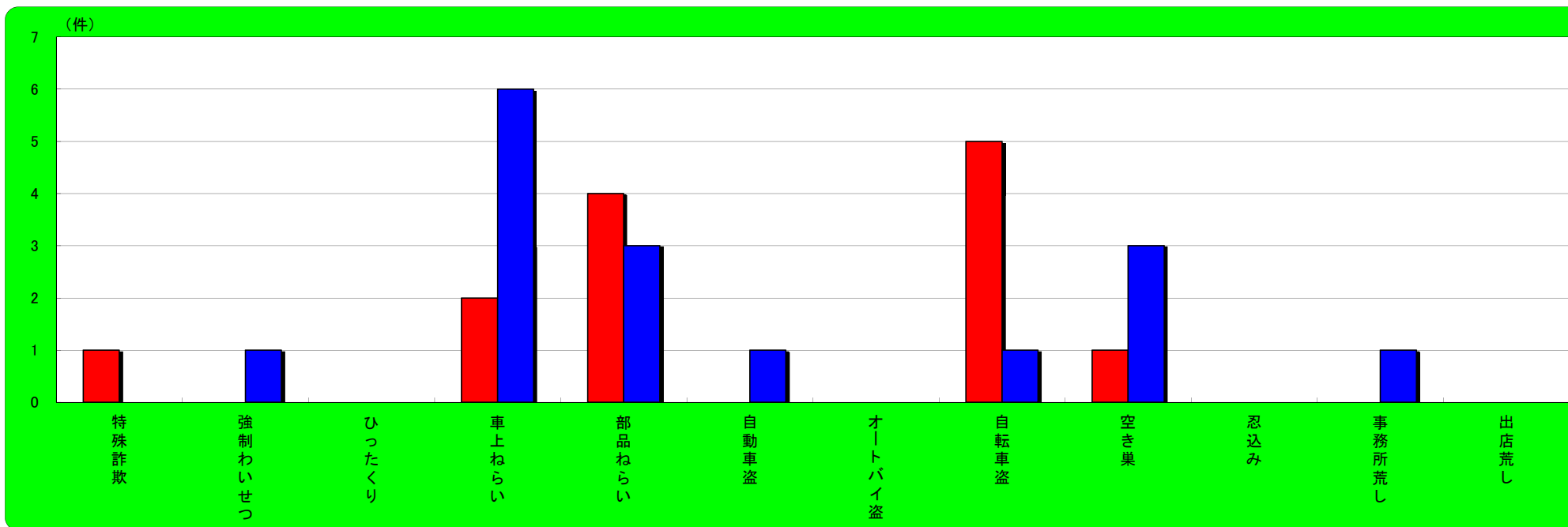
	刑法犯総数	特殊詐欺	強制わいせつ	ひったくり	車上ねらい	部品ねらい	自動車盗	オートバイ盗	自転車盗	空き巣	忍込み	事務所荒し	出店荒し
令和3年7月末	16	2	0	0	0	0	0	1	1	1	0	0	0
令和2年7月末	27	1	0	0	6	1	1	0	0	1	0	2	1
増 減	-11	1	0	0	-6	-1	-1	1	1	0	0	-2	-1



稲美町 主な刑法犯認知状況

この表は、稲美町で発生し、認知した事件を集約しています。

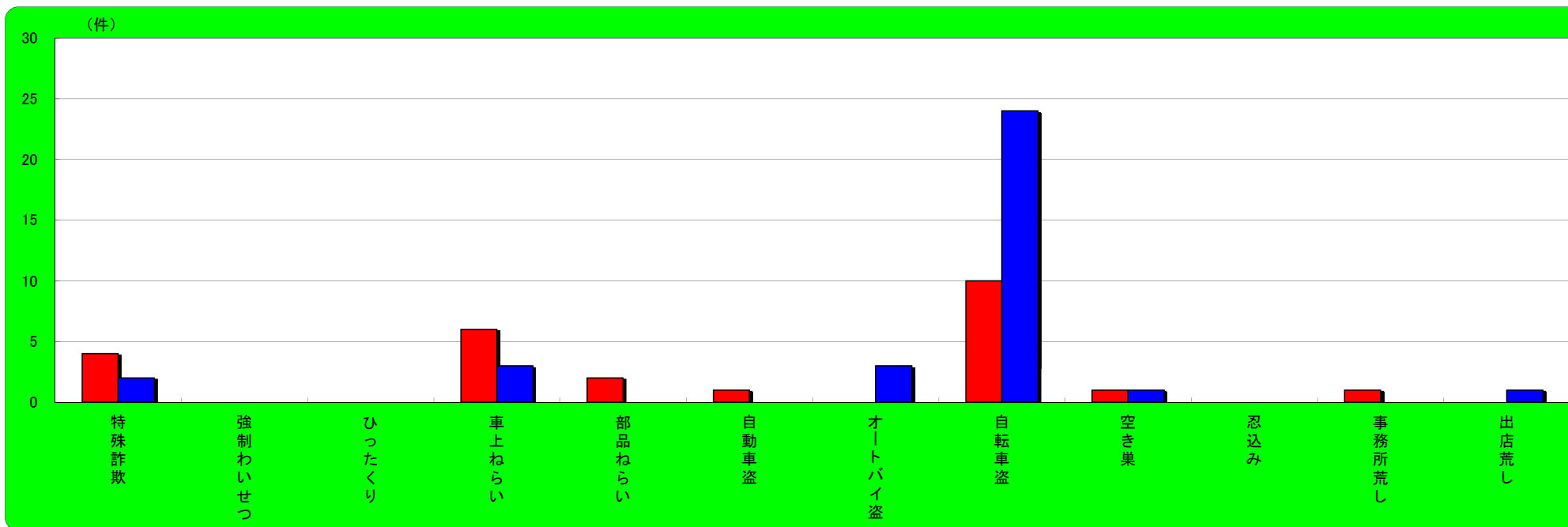
	刑法犯総数	特殊詐欺	強制わいせつ	ひったくり	車上ねらい	部品ねらい	自動車盗	オートバイ盗	自転車盗	空き巣	忍込み	事務所荒し	出店荒し
令和3年7月末	78	1	0	0	2	4	0	0	5	1	0	0	0
令和2年7月末	81	0	1	0	6	3	1	0	1	3	0	1	0
増 減	-3	1	-1	0	-4	1	-1	0	4	-2	0	-1	0



播磨町 主な刑法犯認知状況

この表は、播磨町で発生し、認知した事件を集約しています。

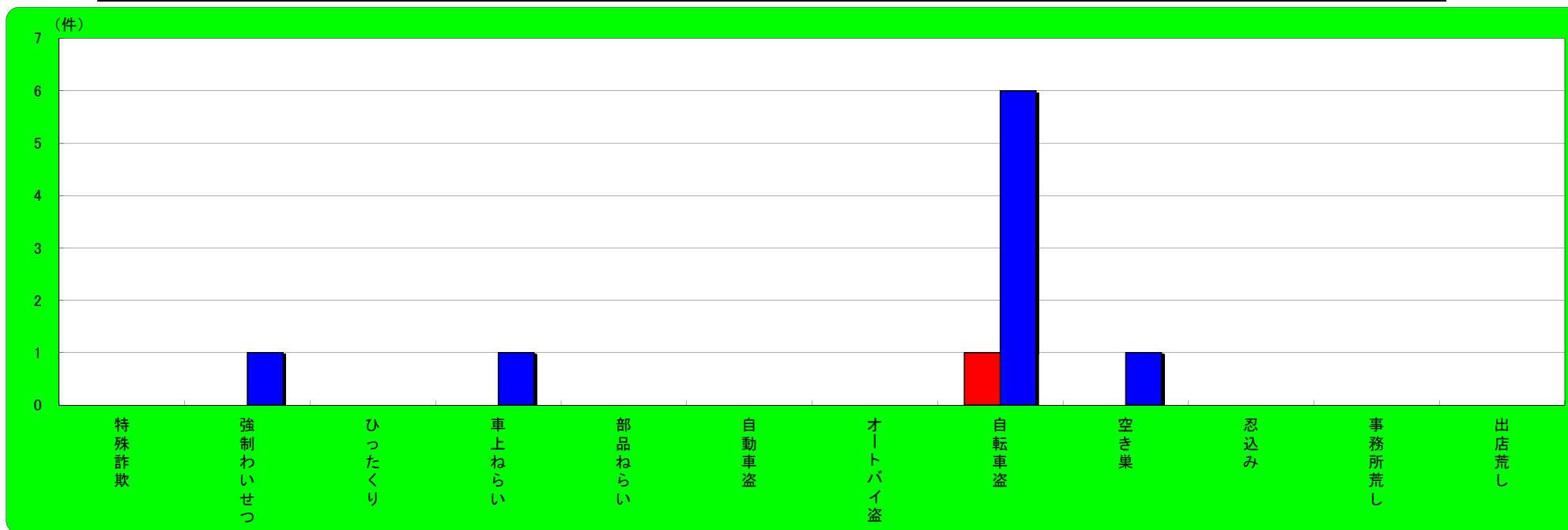
	刑法犯総数	特殊詐欺	強制わいせつ	ひったくり	車上ねらい	部品ねらい	自動車盗	オートバイ盗	自転車盗	空き巣	忍込み	事務所荒し	出店荒し
令和3年7月末	96	4	0	0	6	2	1	0	10	1	0	1	0
令和2年7月末	98	2	0	0	3	0	0	3	24	1	0	0	1
増 減	-2	2	0	0	3	2	1	-3	-14	0	0	1	-1



市川町 主な刑法犯認知状況

この表は、市川町で発生し、認知した事件を集約しています。

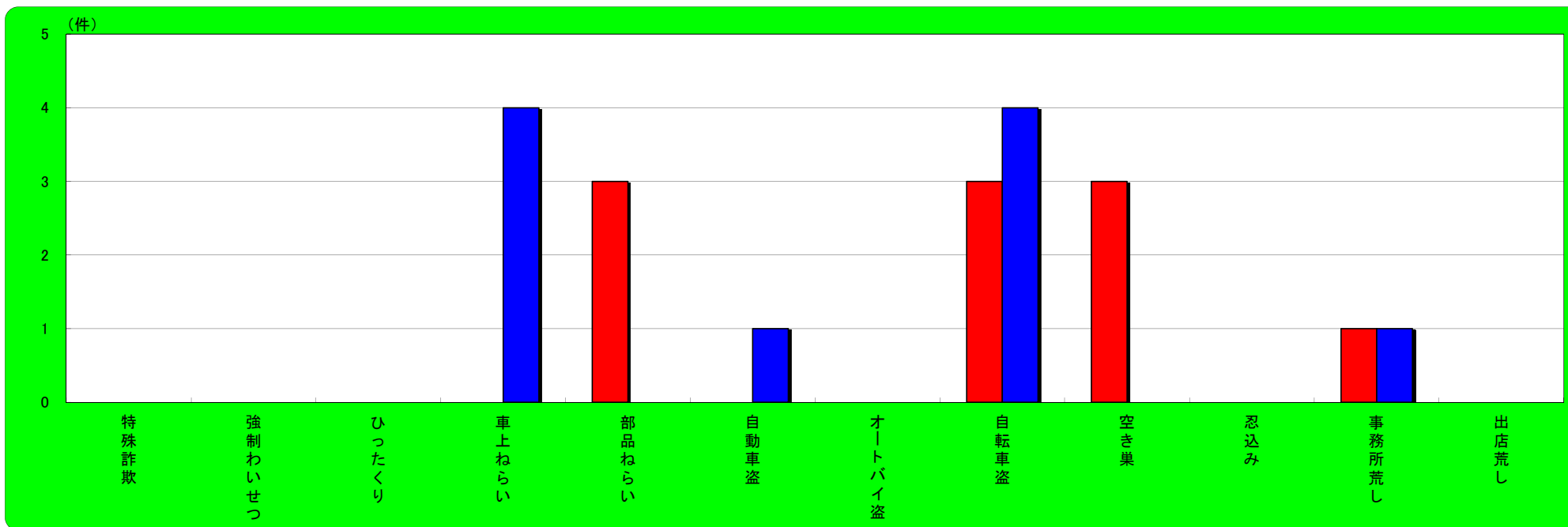
	刑法犯総数	特殊詐欺	強制わいせつ	ひったくり	車上ねらい	部品ねらい	自動車盗	オートバイ盗	自転車盗	空き巣	忍込み	事務所荒し	出店荒し
令和3年7月末	15	0	0	0	0	0	0	0	1	0	0	0	0
令和2年7月末	37	0	1	0	1	0	0	0	6	1	0	0	0
増 減	-22	0	-1	0	-1	0	0	0	-5	-1	0	0	0



福崎町 主な刑法犯認知状況

この表は、福崎町で発生し、認知した事件を集約しています。

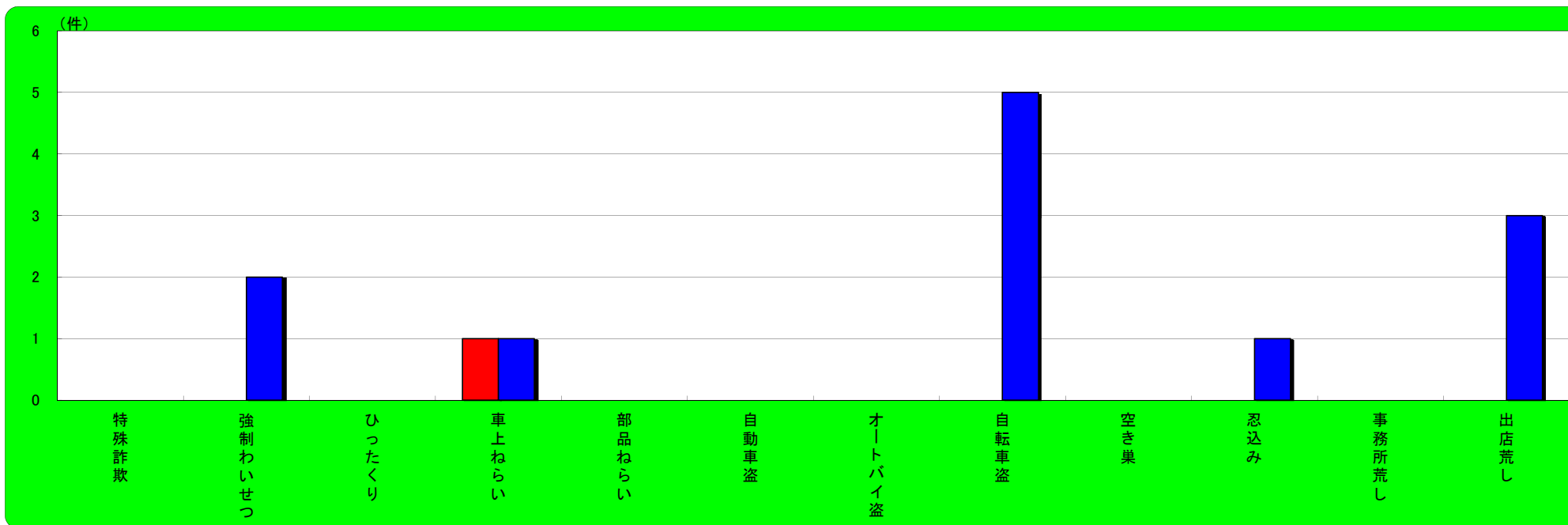
	刑法犯総数	特殊詐欺	強制わいせつ	ひったくり	車上ねらい	部品ねらい	自動車盗	オートバイ盗	自転車盗	空き巣	忍込み	事務所荒し	出店荒し
令和3年7月末	52	0	0	0	0	3	0	0	3	3	0	1	0
令和2年7月末	51	0	0	0	4	0	1	0	4	0	0	1	0
増 減	1	0	0	0	-4	3	-1	0	-1	3	0	0	0



神河町 主な刑法犯認知状況

この表は、神河町で発生し、認知した事件を集約しています。

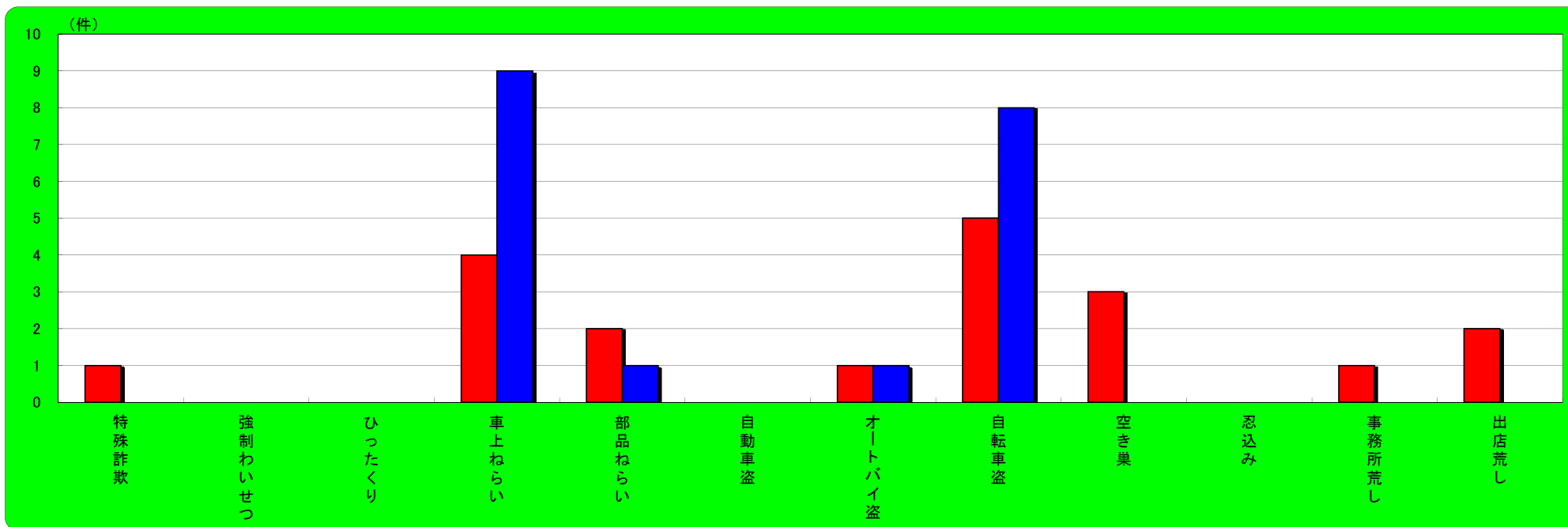
	刑法犯総数	特殊詐欺	強制わいせつ	ひったくり	車上ねらい	部品ねらい	自動車盗	オートバイ盗	自転車盗	空き巣	忍込み	事務所荒し	出店荒し
令和3年7月末	12	0	0	0	1	0	0	0	0	0	0	0	0
令和2年7月末	30	0	2	0	1	0	0	0	5	0	1	0	3
増 減	-18	0	-2	0	0	0	0	0	-5	0	-1	0	-3



太子町 主な刑法犯認知状況

この表は、太子町で発生し、認知した事件を集約しています。

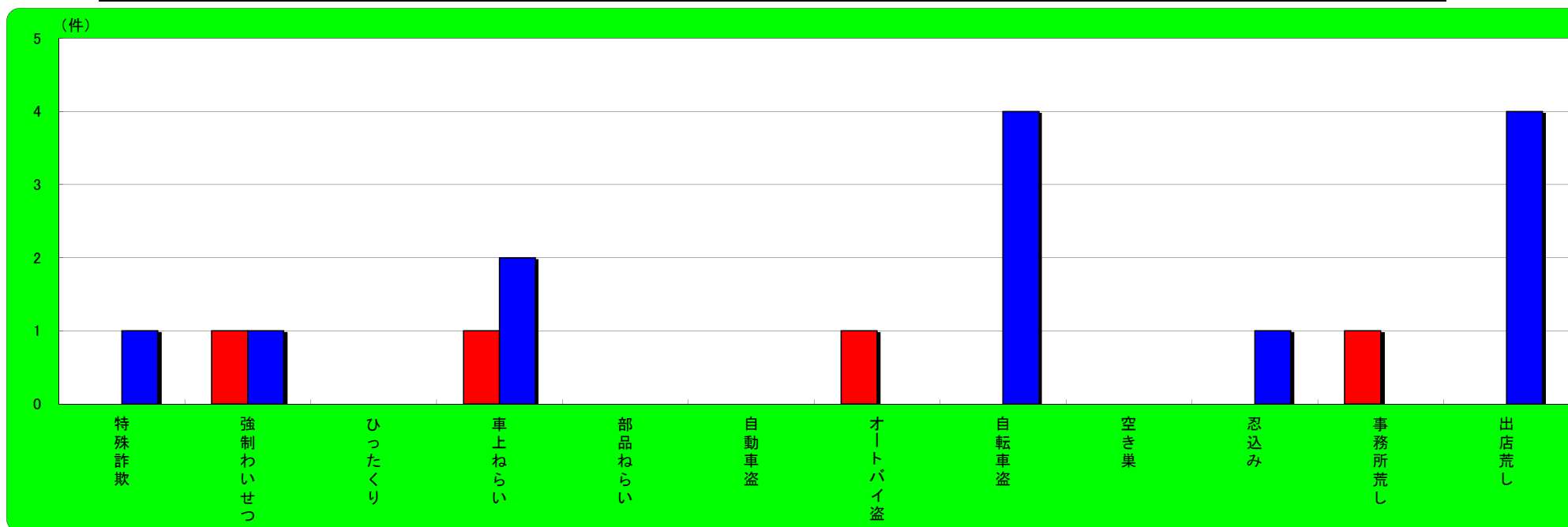
	刑法犯総数	特殊詐欺	強制わいせつ	ひったくり	車上ねらい	部品ねらい	自動車盗	オートバイ盗	自転車盗	空き巣	忍込み	事務所荒し	出店荒し
令和3年7月末	81	1	0	0	4	2	0	1	5	3	0	1	2
令和2年7月末	71	0	0	0	9	1	0	1	8	0	0	0	0
増 減	10	1	0	0	-5	1	0	0	-3	3	0	1	2



上郡町 主な刑法犯認知状況

この表は、上郡町で発生し、認知した事件を集約しています。

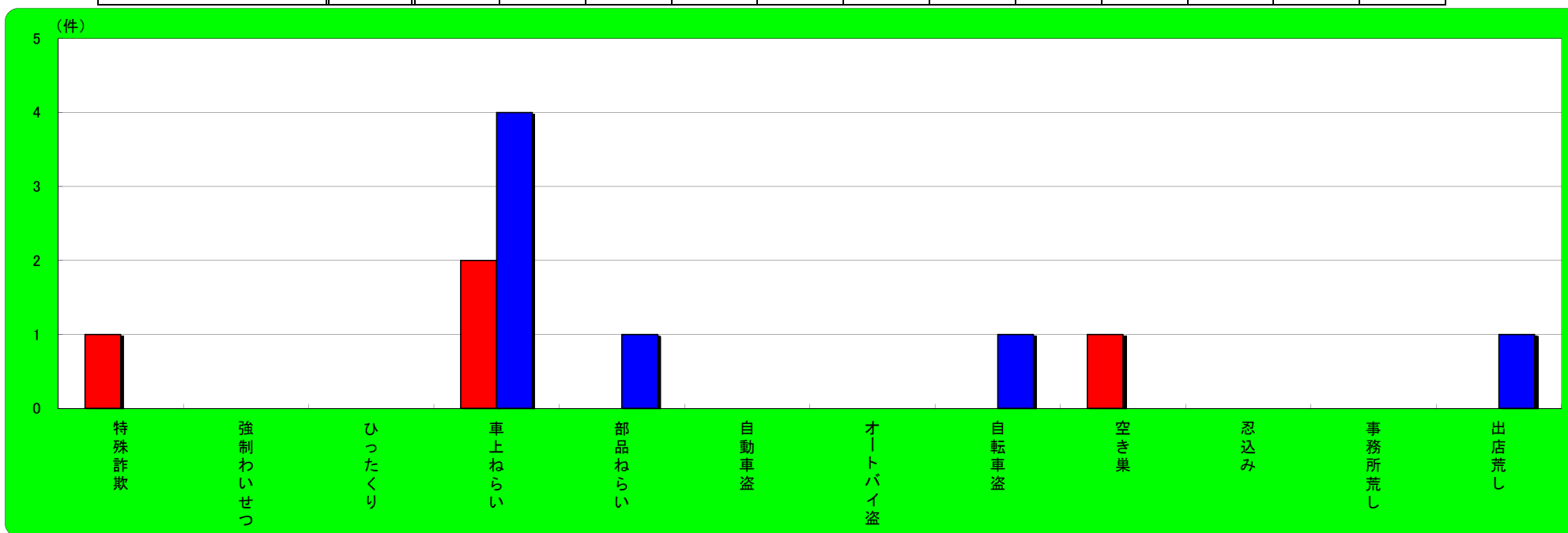
	刑法犯総数	特殊詐欺	強制わいせつ	ひったくり	車上ねらい	部品ねらい	自動車盗	オートバイ盗	自転車盗	空き巣	忍込み	事務所荒し	出店荒し
令和3年7月末	28	0	1	0	1	0	0	1	0	0	0	1	0
令和2年7月末	31	1	1	0	2	0	0	0	4	0	1	0	4
増 減	-3	-1	0	0	-1	0	0	1	-4	0	-1	1	-4



佐用町 主な刑法犯認知状況

この表は、佐用町で発生し、認知した事件を集約しています。

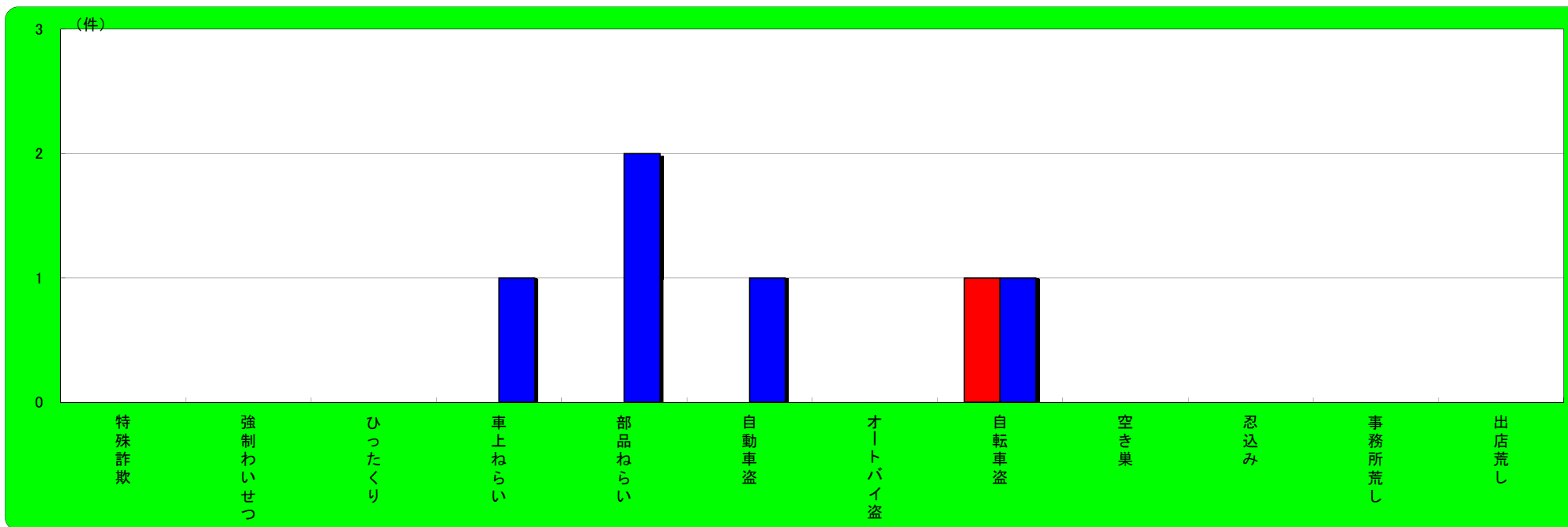
	刑法犯総数	特殊詐欺	強制わいせつ	ひったくり	車上ねらい	部品ねらい	自動車盗	オートバイ盗	自転車盗	空き巣	忍込み	事務所荒し	出店荒し
令和3年7月末	27	1	0	0	2	0	0	0	0	1	0	0	0
令和2年7月末	27	0	0	0	4	1	0	0	1	0	0	0	1
増 減	0	1	0	0	-2	-1	0	0	-1	1	0	0	-1



香美町 主な刑法犯認知状況

この表は、香美町で発生し、認知した事件を集約しています。

	刑法犯総数	特殊詐欺	強制わいせつ	ひったくり	車上ねらい	部品ねらい	自動車盗	オートバイ盗	自転車盗	空き巣	忍込み	事務所荒し	出店荒し
令和3年7月末	12	0	0	0	0	0	0	0	1	0	0	0	0
令和2年7月末	21	0	0	0	1	2	1	0	1	0	0	0	0
増 減	-9	0	0	0	-1	-2	-1	0	0	0	0	0	0



新温泉町 主な刑法犯認知状況

この表は、新温泉町で発生し、認知した事件を集約しています。

	刑法犯総数	特殊詐欺	強制わいせつ	ひったくり	車上ねらい	部品ねらい	自動車盗	オートバイ盗	自転車盗	空き巣	忍込み	事務所荒し	出店荒し
令和3年7月末	20	0	0	0	0	1	0	0	1	0	0	0	0
令和2年7月末	27	0	0	0	0	1	0	0	0	0	0	0	0
増 減	-7	0	0	0	0	0	0	0	1	0	0	0	0

