

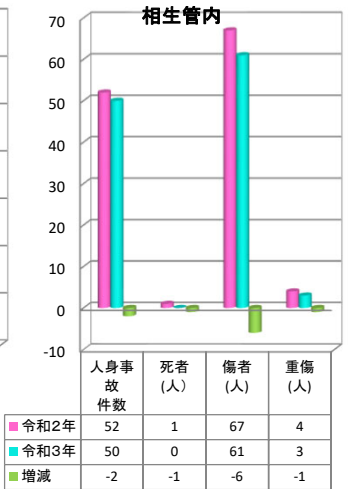
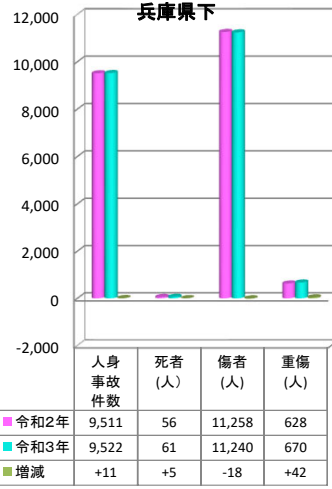
交通事故速報

[相生警察署]

(令和3年7月末)

1 交通事故発生状況

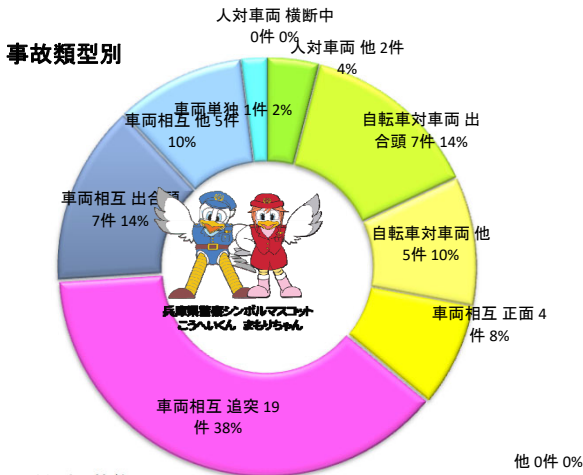
区分	件数	死者	傷者	重傷
市町別				
県下	9,522	61	11,240	670
増減	+11	+5	-18	+42
管内	50	0	61	3
増減	-2	-1	-6	-1
相生	33	0	39	2
増減	-9	±0	-17	+1
上郡	17	0	22	1
増減	+7	-1	+11	-2



2 管内の事故分析

(1) 道路別(件数)

区分	合計	国道	県道	市町道	その他
3年	50	14	9	25	2
2年	52	21	11	17	3
増減	-2	-7	-2	+8	-1




(2) 事故類型別(件数)

年	合計	人対車両		自転車対車両		車両相互		車両単独			
		横断中	他	出合頭	他	正面	追突	出合頭	他		
3年	50	0	2	7	5	4	19	7	5	1	0
2年	52	2	1	3	3	0	23	7	8	5	0
増減	-2	-2	+1	+4	+2	+4	-4	±0	-3	-4	±0

(3) 違反別(1当、件数)

区分	合計	車両の違反													人の違反					
		小計	信号無視	通行区分	横断等禁止	速度超過	追越し	右・左折	優先通行	安全差点	歩行者妨害	徐行	一時不停止	安全運転	その他	小計	信号無視	直前後横断	飛び出し	その他
3年	50	50	1	4	1	0	0	1	7	2	1	2	6	21	4	0	0	0	0	0
2年	52	52	1	0	0	0	0	3	3	6	2	2	3	32	0	0	0	0	0	
増減	-2	-2	+1	+3	+1	±0	±0	-2	+4	-4	-1	±0	+3	-11	+4	±0	±0	±0	±0	



(4) 時間別(件数)

区分	合計	昼間 (41件 82.0%)												夜間 (9件 18.0%)			
		6~8	8~10	10~12	12~14	14~16	16~18	18~20	20~22	22~24	0~2	2~4	4~6	7~9	9~11	11~13	13~15
3年	50	6	9	8	4	4	10	5	1	1	0	0	2	0	0	0	2
2年	52	11	3	6	6	8	10	7	0	0	0	0	0	0	0	0	0
増減	-2	-5	+6	+2	-2	-4	±0	-2	+1	+1	±0	±0	±0	±0	±0	±0	+2

(5) 曜日別

曜日	月	火	水	木	金	土	日
3年	12	5	9	5	11	4	4
2年	8	5	8	13	9	4	5
増減	+4	±0	+1	-8	+2	±0	-1

(6) 交番・駐在所別(件数)

区分	相生市												上郡			
	相生駅前	那波野	中央通	丘の台	若狭野	矢野	上郡橋	上郡駅前	園科学市公	中野	梨ヶ原	八保	赤松	野桑		
3年	12	3	3	10	5	0	6	4	0	3	3	0	1	0		
2年	10	8	8	6	9	1	3	3	0	1	1	0	0	2		
増減	+2	-5	-5	+4	-4	-1	+3	+1	±0	+2	+2	±0	+1	-2		

(7) 事故態様別(件数、人数)

事故態様	人身事故	構成率	死者	傷者	県下平均
高齢者関係事故	21	42.0%	0	25	34.8%
自転車関係事故	12	24.0%	0	12	25.6%
子供関係事故	3	6.0%	0	3	4.7%

(8) 学年別死傷者数

学年	小学生						中学生			高校生				
	園未就	園児	1年	2年	3年	4年	5年	6年	1年	2年	3年	1年	2年	3年
死傷者	0	0	0	0	0	1	1	0	0	0	2	1	0	0
増減	±0	±0	±0	±0	±0	+1	+1	±0	±0	±0	+1	±0	+1	-1

(9) 物損事故

年	物損事故
3年	547
2年	573
増減	-26

