

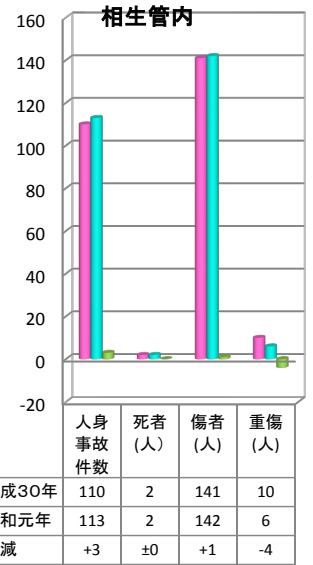
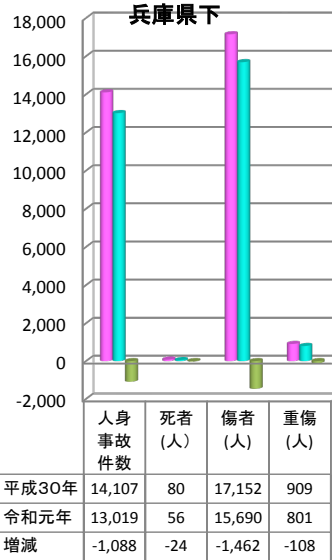
# 交通事故速報

[ 相生警察署 ]

(令和元年7月末)

## 1 交通事故発生状況

区分	件数	死者	傷者	重傷
市町別				
県下	13,019	56	15,690	801
増減	-1,088	-24	-1,462	-108
管内	113	2	142	6
増減	+3	±0	+1	-4
相生市	77	1	94	3
増減	-12	±0	-22	-3
上郡町	36	1	48	3
増減	+15	±0	+23	-1

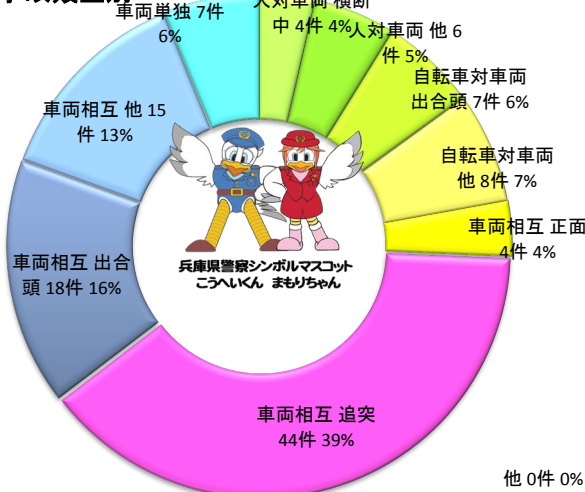


## 2 管内の事故分析

### (1) 道路別(件数)

区分	合計	国道	県道	市町道	その他
元年	113	32	31	43	7
30年	110	31	25	50	4
増減数	+3	+1	+6	-7	+3

### 事故類型別



### (2) 当事者種別

当事者	合計	自動車	自二輪	原付	自転車	歩行者	その他
第一当事者	113	96	4	4	6	0	3
第二当事者	112	72	7	3	13	10	7

### (3) 年齢別

当事者	年齢	合計	15歳以下	16歳~24歳	25歳~64歳	65歳以上
第一当事者		110	2	11	66	31
第二当事者		106	3	5	72	26

### (4) 事故類型別(件数)

年	合計	人対車両		自転車対車両		車両相互		車両単独		他	
		横断中	他	出合頭	他	正面	追突	出合頭	他		
元年	113	4	6	7	8	4	44	18	15	7	0
30年	110	4	4	12	4	4	41	22	15	4	0
増減数	+3	±0	+2	-5	+4	±0	+3	-4	±0	+3	±0

### (5) 違反別(1当、件数)

区分	合計	車両の違反													人の違反					
		小計	信号無視	通行区分	横断等禁止	速度超過	追越し	右・左折	優先通行	安全進行	安全差点	歩行者妨害	徐行	一時不停止	安全運転	その他	小計	信号無視	直前後横断	飛び出し
元年	113	113	3	4	4	0	2	6	4	5	2	3	11	62	7	0	0	0	0	0
30年	110	110	2	6	6	0	0	4	12	4	3	4	11	53	5	0	0	0	0	0
増減数	+3	+3	+1	-2	-2	±0	+2	+2	-8	+1	-1	-1	±0	+9	+2	±0	±0	±0	±0	±0

### (6) 時間別(件数)

区分	合計	昼間 90件 79.6%										夜間 23件 20.4%			
		6~8	8~10	10~12	12~14	14~16	16~18	18~20	20~22	22~24	0~2	2~4	4~6		
元年	113	12	10	16	16	20	16	8	6	5	1	1	2		
30年	110	17	12	13	17	9	19	13	8	1	1	0	0		
増減数	+3	-5	-2	+3	-1	+11	-3	-5	-2	+4	±0	+1	+2		

### (7) 居住別

市・町	相生市	上郡町	管外	県外
第一当事者	41	19	39	11
第二当事者	39	22	37	8

### (8) 交番・駐在所別(件数)

区分	相生市						上郡町							
	相生駅前	那波野	中央通	丘の台	若狭野	矢野	上郡橋	上郡駅前	園科学市公	中野	梨ヶ原	八保	赤松	野桑
元年	22	13	13	17	10	5	7	15	1	4	4	0	1	1
30年	17	17	16	17	17	5	1	7	1	6	1	3	1	1
増減数	+5	-4	-3	±0	-7	±0	+6	+8	±0	-2	+3	-3	±0	±0

### (9) 曜日別

曜日	月	火	水	木	金	土	日
元年	20	18	16	15	14	18	12
30年	10	18	21	15	13	15	18
増減数	+10	±0	-5	±0	+1	+3	-6

### (10) 学年別死傷者数

学年	小学生						中学生			高校生			
	園児	1年	2年	3年	4年	5年	1年	2年	3年	1年	2年	3年	
死傷者	1	0	3	0	2	1	2	2	0	0	1	0	0
増減数	+1	±0	+1	±0	+2	±0	+2	+2	±0	±0	+1	-2	-1

### (11) 男女別

当事者	性別	
	男	女
第一当事者	69	41
第二当事者	61	45

### (12) 物損事故

年	物損事故
元年	614
30年	646
増減数	-32