

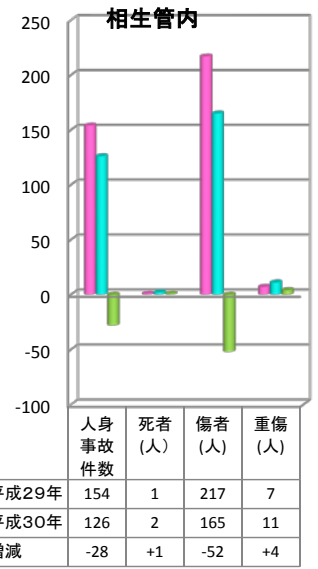
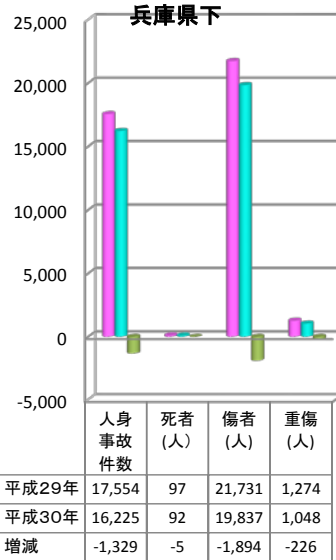
# 交通事故速報

[ 相生警察署 ]

(平成30年8月末)

## 1 交通事故発生状況

区分	件数	死者	傷者	重傷
市町別				
県下	16,225	92	19,837	1,048
増減	-1,329	-5	-1,894	-226
管内	126	2	165	11
増減	-28	+1	-52	+4
相生市	98	1	129	6
増減	-26	±0	-41	±0
上郡町	28	1	36	5
増減	-2	+1	-11	+4

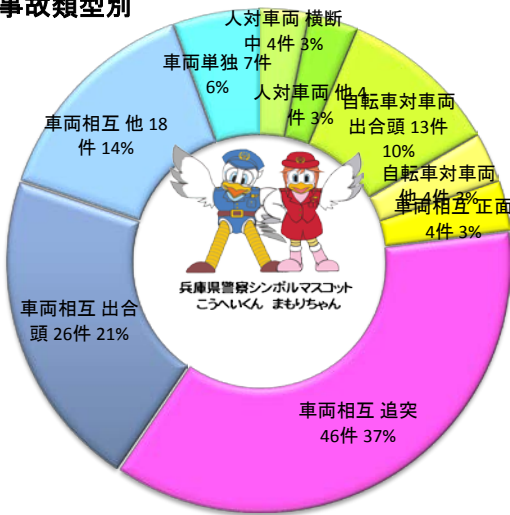


## 2 管内の事故分析

### (1) 道路別(件数)

区分	合計	国道	県道	市町道	その他
年					
30年	126	39	28	55	4
29年	154	55	19	68	12
増減数	-28	-16	+9	-13	-8

### 事故類型別



### (2) 当事者種別

当事者	合計	自動車	自二輪	原付	自転車	歩行者	その他
第一当事者	126	108	6	6	6	0	0
第二当事者	126	85	5	8	13	9	6

### (3) 年齢別

当事者	年齢	合計	15歳以下	16歳~24歳	25歳~64歳	65歳以上
第一当事者		126	3	17	73	33
第二当事者		119	1	10	83	25

### (4) 事故類型別(件数)

年	合計	人対車両		自転車対車両		車両相互		車両単独		他	
		横断中	他	出合頭	他	正面	追突	出合頭	他		
30年	126	4	4	13	4	4	46	26	18	7	0
29年	154	7	4	19	8	8	49	37	18	4	0
増減数	-28	-3	±0	-6	-4	-4	-3	-11	±0	+3	±0

### (5) 違反別(1当、件数)

年	合計	車両の違反														人の違反			
		小計	信号無視	通行区分	横断等禁止	速度超過	追越し	右・左折	優先通行	安全進行	歩行者妨害	徐行	一時不停止	安全運転	その他	小計	信号無視	直前後横断	飛び出し
30年	126	126	3	7	7	0	0	5	13	5	3	4	13	60	6	0	0	0	0
29年	154	154	5	9	8	1	0	10	11	14	6	3	11	71	5	0	0	0	0
増減数	-28	-28	-2	-2	-1	-1	±0	-5	+2	-9	-3	+1	+2	-11	+1	±0	±0	±0	±0

### (6) 時間別(件数)

年	合計	昼間 99件 78.6%										夜間 27件 21.4%			
		6~8	8~10	10~12	12~14	14~16	16~18	18~20	20~22	22~24	0~2	2~4	4~6		
30年	126	18	16	15	19	10	21	15	10	1	1	0	0		
29年	154	19	17	21	17	20	27	15	10	0	4	1	3		
増減数	-28	-1	-1	-6	+2	-10	-6	±0	±0	+1	-3	-1	-3		

### (7) 居住別

市・町	相生市	上郡町	管外	県外
第一当事者	57	17	45	7
第二当事者	48	16	44	11

### (8) 交番・駐在所別(件数)

年	相生市						上郡町							
	相生駅前	那波野	中央通	丘の台	若狭野	矢野	上郡橋	上郡駅前	園科学市公	中野	梨ヶ原	八保	赤松	野桑
30年	18	18	17	18	22	5	1	10	2	7	2	3	1	2
29年	38	20	20	26	13	9	7	6	0	6	4	2	3	0
増減数	-20	-2	-3	-8	+9	-4	-6	+4	+2	+1	-2	+1	-2	+2

### (9) 曜日別

曜日	月	火	水	木	金	土	日
30年	11	23	24	16	15	16	21
29年	23	31	21	23	24	20	12
増減数	-12	-8	+3	-7	-9	-4	+9

### (10) 学年別死傷者数

学年	小学生						中学生			高校生		
	園児	1年	2年	3年	4年	5年	1年	2年	3年	1年	2年	3年
死傷者	0	0	1	1	1	0	0	0	0	1	3	1
増減数	-4	-3	-1	-1	-1	+1	-2	-2	-2	-1	-4	+2

### (11) 男女別

性別	男	女
第一当事者	72	54
第二当事者	75	44

### (12) 物損事故

年	物損事故
30年	736
29年	778
増減数	-42