姫路警察署管内の交通事故発生状況

姫　路　警　察　署
令　和　６　年　１　月　末

１　交通事故発生状況

区分 / 地区別等	人身事故 件数	事故 死者数	傷者数	うち重傷者数	物件事故 件数
姫路署管内	**78 件**	**1 人**	**89 人**	**5 人**	**585 件**
前年対比	**−1 件**	**±0 人**	**+7 人**	**−2 人**	**−64 件**
姫路市内	159 件	1 人	187 人	10 人	1,177 件
前年対比	−28 件	±0 人	−24 人	−6 人	−111 件
兵庫県下	1,188 件	16 人	1,409 人	76 人	10,331 件
前年対比	−92 件	+7 人	−117 人	−17 人	−952 件

夕暮れ時の交通事故多発！

２　時間別発生状況（姫路警察署管内）

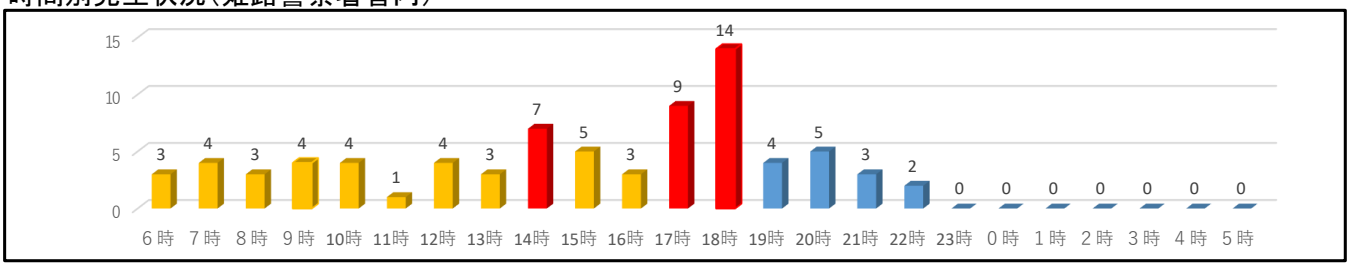

３　主要路線別発生状況（姫路警察署管内）

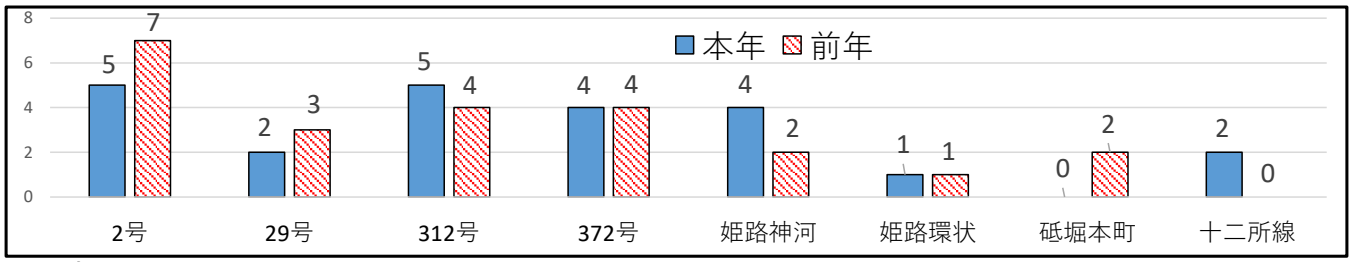

４　関係事故別発生状況

区分	二輪関係事故件数	構成率	死者数	自転車関係事故件数	構成率	死者数	子供関係事故件数	構成率	死者数	高齢者関係事故件数	構成率	死者数
姫路署管内	7件	9.0%	0人	**20件**	**25.6%**	**0人**	1件	1.3%	0人	**34件**	**43.6%**	**1人**
前年対比	0件		0人	**+5件**		**0人**	−4件		0人	**+3件**		**±0人**
姫路市内	16件	10.1%	0人	**50件**	**31.4%**	**0人**	7件	4.4%	0人	**63件**	**39.6%**	**1人**
前年対比	−2件		0人	**+1件**		**0人**	−3件		0人	**+1件**		**±0人**
兵庫県下	237件	19.9%	2人	**288件**	**24.2%**	**0人**	37件	3.1%	0人	**446件**	**37.5%**	**12人**
前年対比	−8件		−1人	**+11件**		**0人**	−16件		0人	**+8件**		**+6人**

５　事故類型別・違反別発生状況（姫路警察署管内）

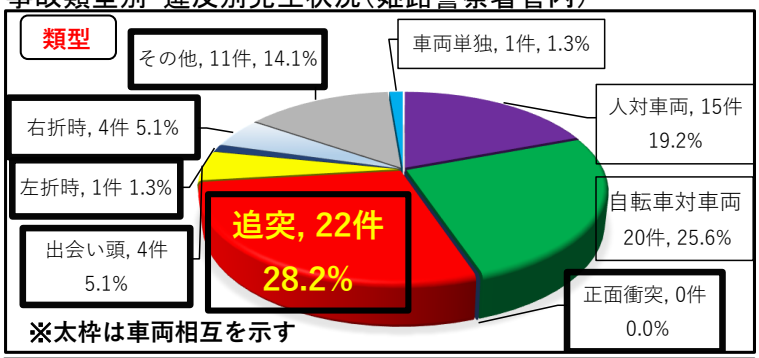

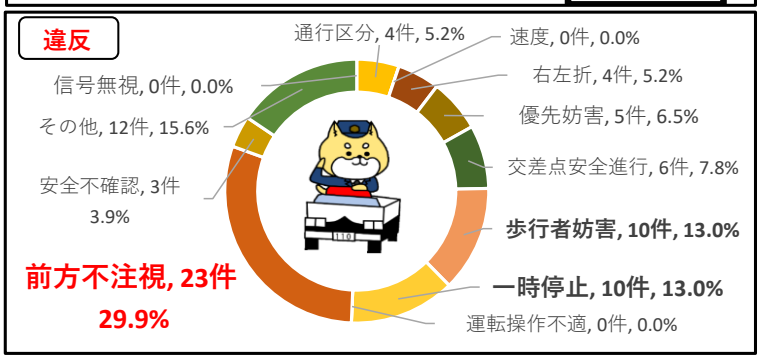

明るい服装と反射材の着用で

交通事故防止！

車両は早めのライト点灯