

姫路警察署管内 令和元年7月末の交通事故発生状況

1 交通事故発生状況

年	区分	人身事故件数	死者	傷者		物損事故件数
				重傷		
令和元年7月末		834	4	991	68	4,442
前年同期比		-26	2	-75	12	-102
増減率		-3.0%	100%	-7.0%	21.4%	-2.2%

※ 兵庫県下における交通事故発生状況

年	区分	人身事故件数	死者	傷者		物損事故件数
				重傷		
令和元年7月末		13,019	56	15,690	801	75,306
前年同期比		-1,088	-24	-1,462	-108	-4,151
増減率		-7.7%	-30.0%	-8.5%	-11.9%	-5.2%

2 事故類型別発生状況

類型区分	人身事故件数	構成率	死者	傷者	県平均
こどもの関係事故	31	3.7%	0	32	4.9%
高齢者の関係事故	299	35.9%	2	348	34.7%

※こども(15歳以下)、高齢者(65歳以上)は、類型別発生状況の内数で、構成率は全発生件数に対する割合である。

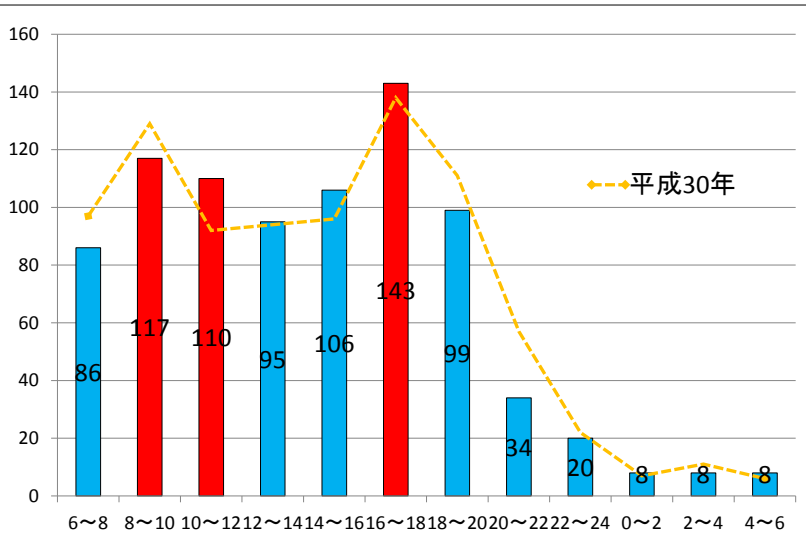
対向	人身事故件数	構成率	死者	傷者
人対車両	85	10.2%	3	86
自転車対車両	224	26.9%	0	229
車両相互	515	61.8%	0	667
車両単独	10	1.2%	1	9

4 道路形状別発生状況

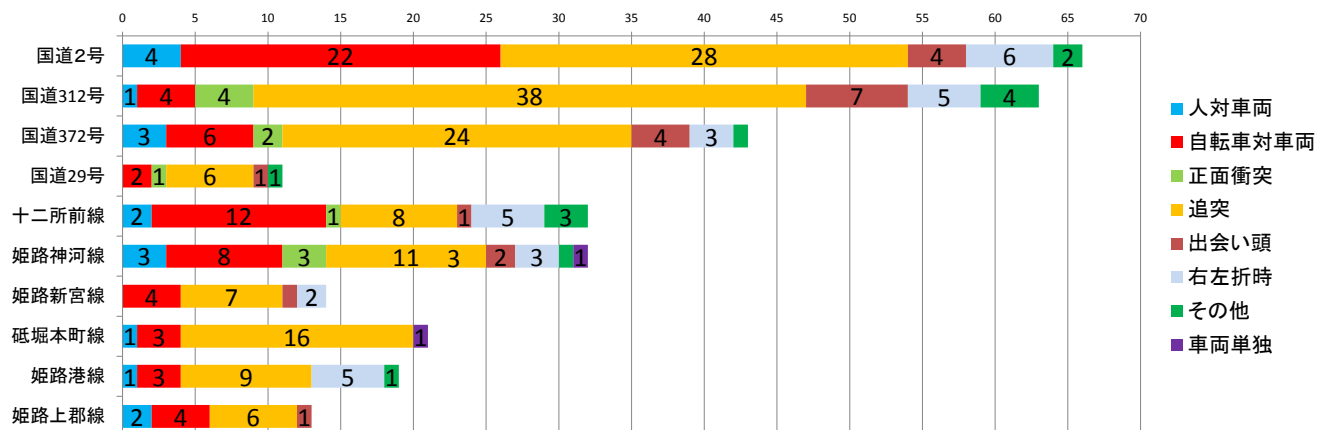
形状区分	交差点及びその周辺	単路	その他(駐車場等)
令和元年7月末	657	146	31
構成率	78.8%	17.5%	3.7%



5 時間別発生状況



6 路線別・類型別発生状況(事故多発10路線)

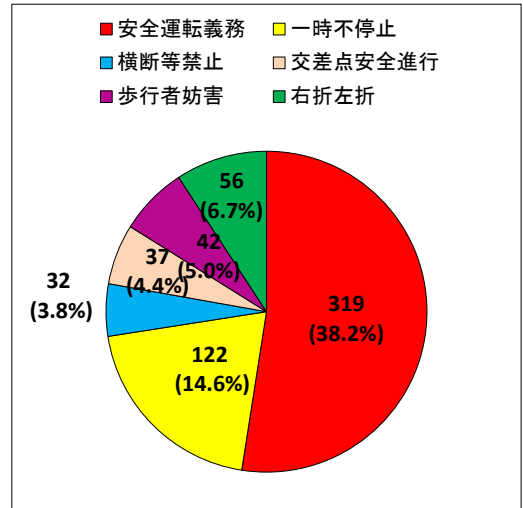


交通安全は家庭から

- ① いつものみちでも とまる・みる・まつ
- ② めれたみちでは スリッパつちがい
- ③ のるときは フレーキライト だいじょうぶ
- ④ あおしんごうでも みぎ・ひだり
- ⑤ シートベルトは カチッとなるまで
- ⑥ あかいるくくと ほんしゃせい
- ⑦ とまれのおぼしめでは いっただんとまって みぎ・ひだり



3 主な事故原因



秋の全国交通安全運動

実施期間 9月21日(土)~9月30日(月)

運動の重点

- ① 子供と高齢者の安全な通行の確保
- ② 高齢運転者の交通事故防止
- ③ 夕暮れ時と夜間の歩行中・自転車乗用中の交通事故防止
- ④ 全ての座席のシートベルトとチャイルドシートの正しい着用の徹底