



あかし自転車かわら版




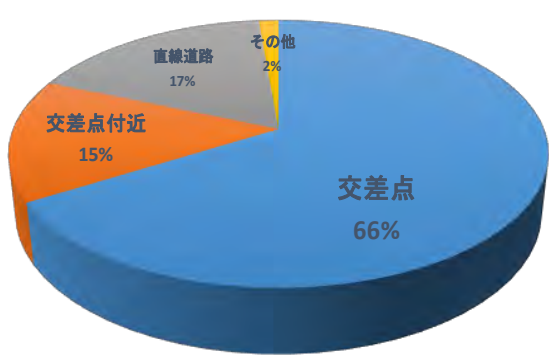
平成30年6月

明石市の自転車事故発生状況

区分	年別	平25年	平26年	平27年	平28年	平29年	平29年 4月末	平30年 4月末	増減数
		交通事故件数	1,768	1,558	1,746	1,678	1,492	501	
自転車 の 事 故	関係事故件数(件)	426	367	431	433	357	119	95	-24
	構成率	24.1%	23.6%	24.7%	25.8%	23.9%	23.8%	24.3%	
	自乗	死者	0	1	3	5	0	0	0
	転用	傷者	418	362	418	416	344	114	96
	車中	計	418	363	421	421	344	114	96

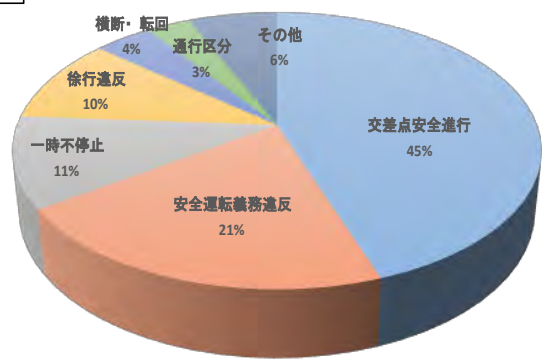
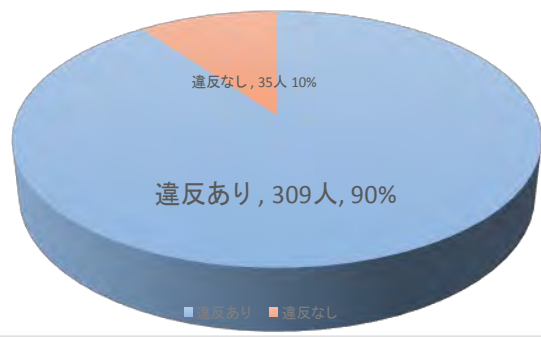
平成29年中の明石市内の人身事故件数は1,492件で、うち自転車関係事故は357件と、全人身事故件数の24.3%(県下平均23.2%)を占めています。

自転車事故は交差点で多発！



**止まれの標識は、
自転車も止まりましょう！**

発生場所別では、自転車関係事故357件のうち、交差点での発生が237件で66%を占めています。



自転車乗車中に交通事故で負傷された344人中、交通違反が認められた方は309人で90%を占めています。違反別では、交差点での安全不確認が最も多く、次いで安全運転義務違反、一時不停止、徐行違反の順となっています。

兵庫県明石警察署