宝塚交通事故ミニ白書

（ 令和 6 年 2 月末 ）

宝 塚 警 察 署

1 交通事故発生状況

		人身事故件数		死者		傷者		重傷		物損事故	
県 下	増減数	2,400	−108	22	7	2,815	−117	163	−12	20,223	−230
市 内	増減数	37	−12	1	1	39	−11	4	−3	685	33

2 事故類型別人身事故発生状況

区分 / 類型	件 数	死 者	傷 者	構 成 率	県 下 構成率
人 対 車 両	8	1	8	21.6%	14.8%
自転車対車両	12	0	12	32.4%	22.5%
車 両 相 互	17	0	19	45.9%	59.8%
車 両 単 独	0	0	0	0.0%	2.9%

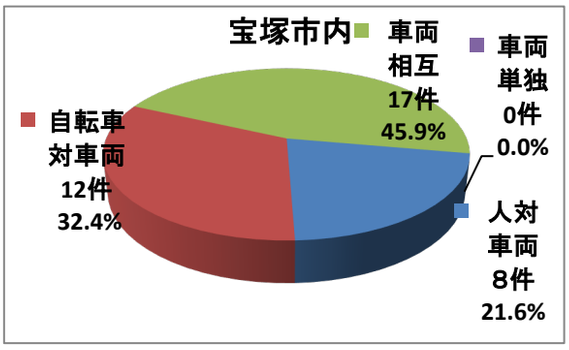

3 関係人身事故発生状況

区分 / 類型	件 数	死 者	傷 者	構 成 率	県 下 構成率
二輪車の事故	15	0	16	40.5%	19.8%
自転車の事故	12	0	12	32.4%	23.8%
子どもの事故	8	0	1	21.6%	2.9%
高齢者の事故	18	1	17	48.6%	36.9%
歩行者の事故	12	1	8	32.4%	14.8%

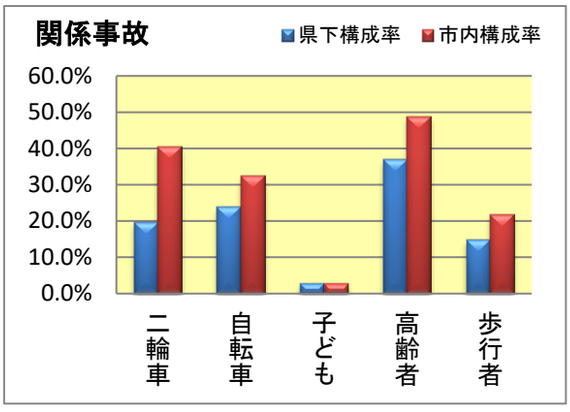

※ 構成率は全発生件数に対する割合である。 ※「子ども」とは、中学生以下を年齢に関係なく、子どもに分類する。

※ 関係事故とは、第1当又は第2当に関係した事故をいい、死傷者数は、交通事故の死傷者の中で、それぞれの区分に該当する死者、傷者を集計している。

4 時間別人身事故発生状況

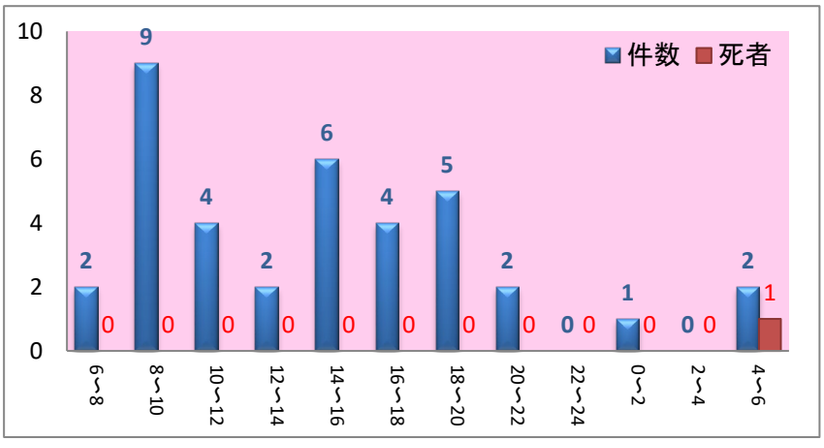



5　曜日別人身事故発生状況

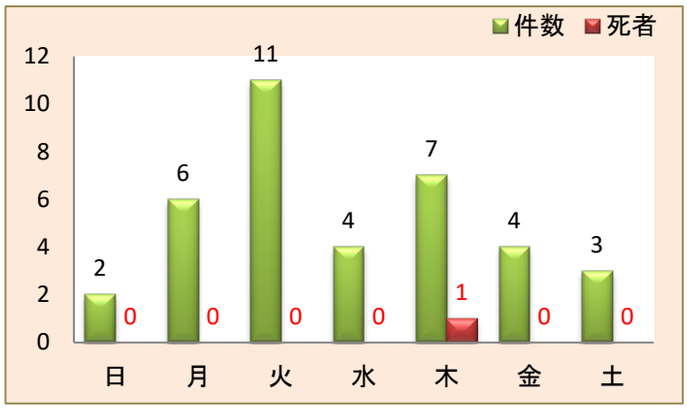

6　交番別人身事故発生状況

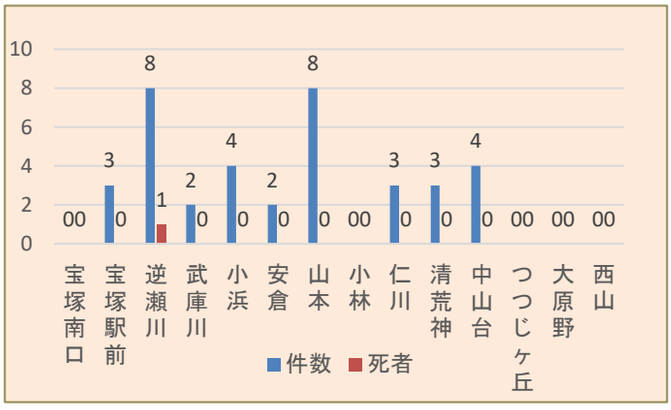

7　路線別人身事故発生状況

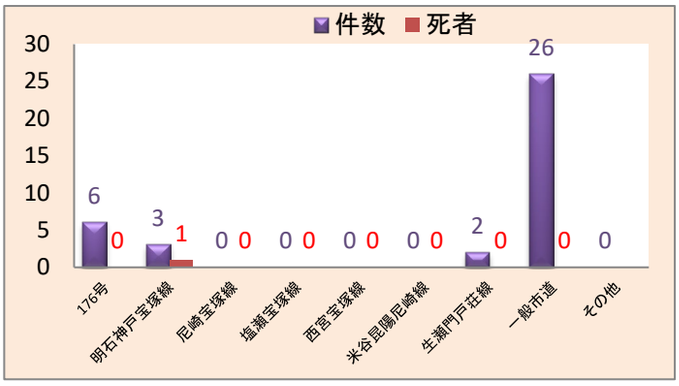

8　道路形態別人身事故発生状況

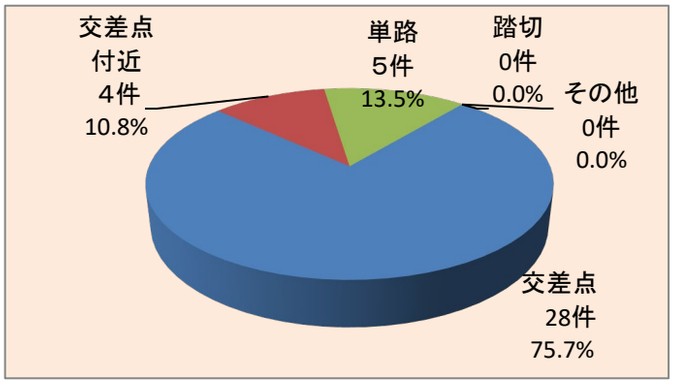

2024年　宝塚市内での交通死亡事故	
1	○　1月11日　午前5時ころ　市道上 ○　伊子志1丁目 ○　普通乗用車と歩行者の衝突

通り慣れた道での交通事故防止！

- **運転中は緊張感を持ちましょう！**
- **横断歩行中の歩行者等に注意!!**