



# 伊丹の交通事故三白書

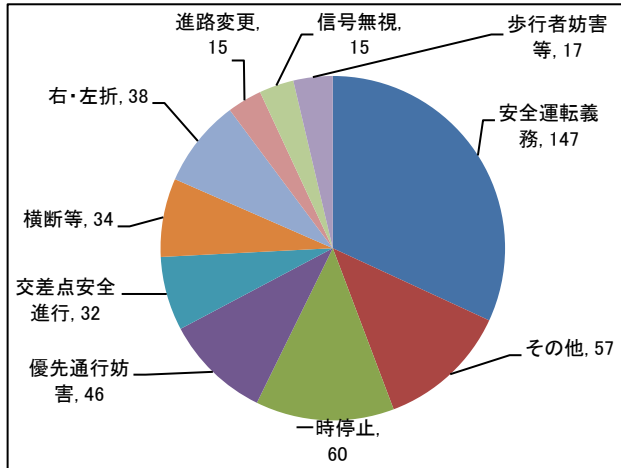


令和3年8月末  
伊丹警察署

## ★1 交通事故発生状況

年	区分	人身事故件数	自転車事故		死者数	負傷者数	重傷者数	物損事故件数
			(件数)	(構成率)				
令和3年8月末		461	156	33.8%	1	508	22	2,504
令和2年8月末		516	210	40.7%	1	573	15	2,176
前年同期比		-55	-54	-6.9	0	-65	7	328

## ★2 人身事故の原因となった主な運転者の違反

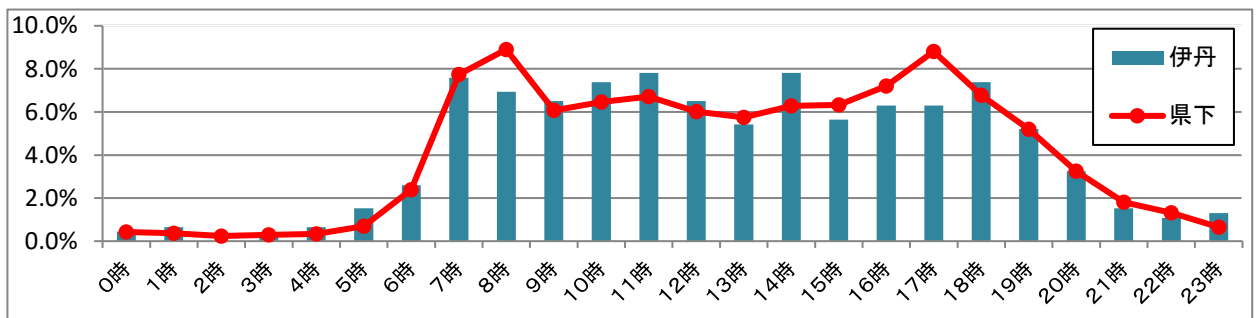


## ★3 交通弱者等の関係事故件数

区分	県下		伊丹	
	件数	構成率	件数	構成率
二輪車	2,362	21.7%	153	33.2%
自転車	2,794	25.7%	156	33.8%
子供(中学生以下)	523	4.8%	25	5.4%
高校生	439	4.0%	25	5.4%
高齢者(65歳以上)	3,737	34.4%	137	29.7%

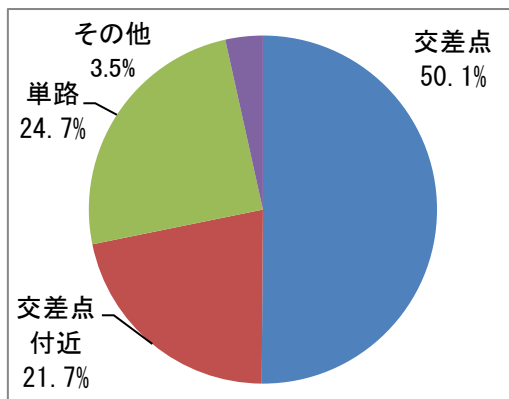
※その他は違反態様不明及び徐行違反等

## ★4 人身事故の時間帯別発生状況



## ★5 人身事故の道路形状別等発生状況

【道路形状別】



【交番別】

交番	阪急	JR	神津	新伊丹	稲野	南本町	野間
件数	46	11	18	12	23	14	25
構成率	10.0%	2.4%	3.9%	2.6%	5.0%	3.0%	5.4%
交番	昆陽	緑ヶ丘	北村	昆陽ノ里	中野	荒牧	空港
件数	56	62	40	53	27	74	0
構成率	12.1%	13.4%	8.7%	11.5%	5.9%	16.1%	0.0%

## ★6 人身事故の路線別発生状況

路線別	171号	176号	尼崎池田	尼崎宝塚	米谷昆陽尼崎	寺本伊丹	山本伊丹	一般県道	一般市道	その他
件数	58	12	30	21	18	29	30	48	198	17

