

～あなたの命を守る 左右の安全確認～



交通安全だより第1号


令和3年1月
尼崎南警察署交通課交通総務係

令和2年中の



尼崎市内の交通事故発生状況

- ◎人身事故件数 **1,352件** (前年対比 **-472件**)
- ◎物損事故件数 **8,349件** (前年対比 **-569件**)
- ◎自転車に関係する人身事故件数
512件 (前年対比 **-273件**)
- ◎高齢者が関係する人身事故件数
461件 (前年対比 **-162件**)
- ◎死者数 12人(前年対比 **+2人**) (高齢死者数7人)

時間別	曜日別	年齢別	当事者別	関係事故
17時～19時 243件	金曜日 223件	65歳以上 280件	普通乗用車 566件	自転車 512件
7時～9時 212件	月曜日 283件	40歳代 235件	自転車 195件	高齢者 461件
16時～18時 212件	火曜日 276件	50歳代 220件	軽乗用車 162件	二輪車 422件



発生件数多い順：年齢別と当事者別は第一当事者の件数



～人身事故のうち自転車関係事故は約37.9%
高齢者関係事故は34.1%の割合で発生しています～

自転車も車両です。交通ルールとマナーを守りましょう!!



交通安全の輪を広げるために!

フォローお願いします!