

令和6年3月末

虎フィック

セーフティ甲子園

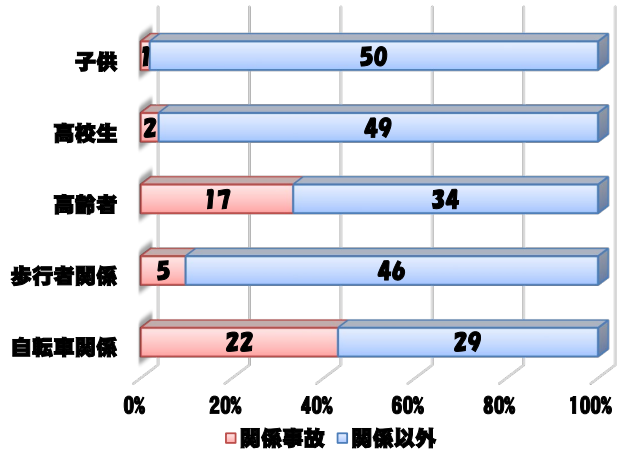
甲子園警察署

○ 交通事故発生状況

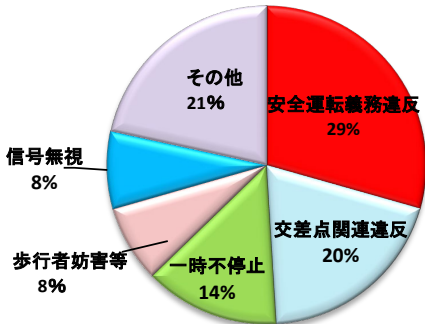
	人身事故件数	死者	負傷者	うち重傷		自転車事故	物件事故件数
兵庫県	3月末	3,696	30	4,386	236	854	31,958
	3月中	(-179)	(+6)	(-144)	(-24)	(-80)	(+466)
甲子園署	3月末	1,296	8	1,571	73	282	11,735
	3月中	(-71)	(-1)	(-27)	(-12)	(-64)	(+696)
甲子園署	3月末	51	0	58	4	22	477
	3月中	(+7)	(±0)	(+9)	(-2)	(+1)	(+5)
令和5年中 (甲子園署)		21	0	24	1	7	180
		(+10)	(±0)	(+12)	(+1)	(+2)	(-2)
令和5年中 (甲子園署)		229	0	258	18	112	2,096

※ () は前年同期比

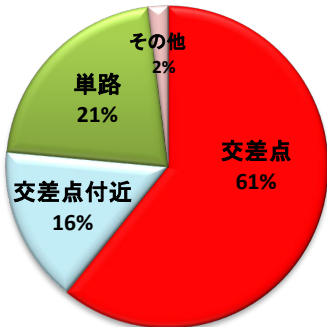
○ 関係事故(人身事故件数及び構成率)



○ 違反別(第1当事者)



○ 道路形状別



○ 令和6年3月中の人身事故(21件)の発生場所

(凡例 × 重傷 × 軽傷)



甲子園警察署作成ページ

○ トラポリスの自転車教室
～第1話から第7話まで公開中～

○ 自転車の交通安全啓発
～阪神タイガース 才木選手出演～



才木選手の動画はコチラ →



また、X(旧Twitter)、フェイスブックで

#甲子園署 と検索してみてね!



○ 自転車事故構成率が高い警察署

順位	警察署	構成率(%)	件数
1	甲子園	43.14	22
2	伊丹	36.36	36
3	尼崎南	36.21	42
4	西宮	35.56	64
5	尼崎北	35.38	23
6	長田	33.33	19
6	芦屋	33.33	19
6	加東	33.33	4
9	宝塚	31.67	19
10	尼崎東	30.00	30

※ 県下平均は、23.11%