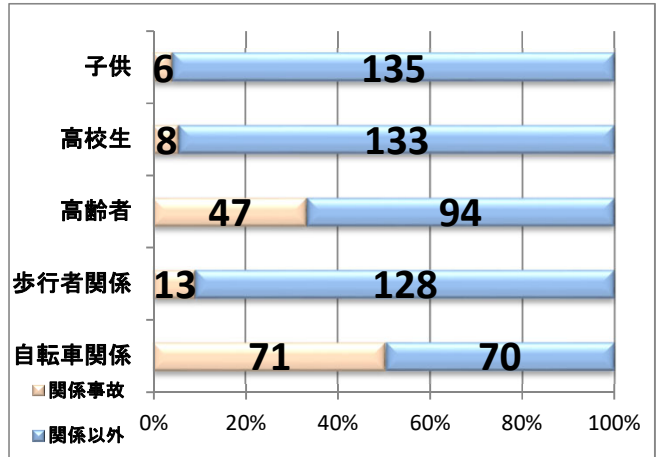


○ 交通事故発生状況

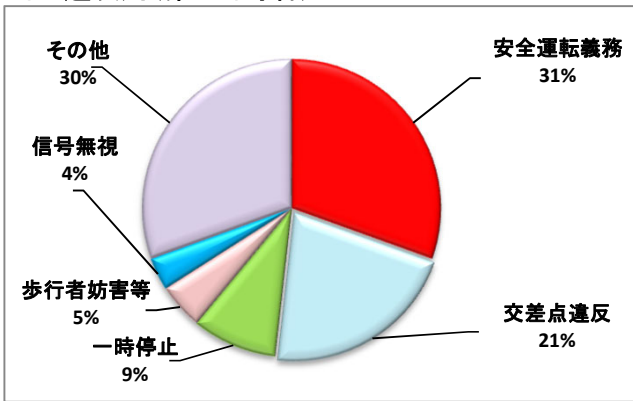
○ 関係事故

	人身事故件数	死者	負傷者	うち重傷		自転車事故	物件事故件数
兵庫県	12,233 (-141)	77 (+10)	14,492 (-158)	842 (+16)	3,130 (+115)	88,189 (+2823)	
甲子園署	141 (+21)	0 (-1)	149 (+14)	13 (+4)	71 (+18)	1,460 (+165)	
(令和2年中)	188	1	211	16	82	1,760	

※ () は前年同期比

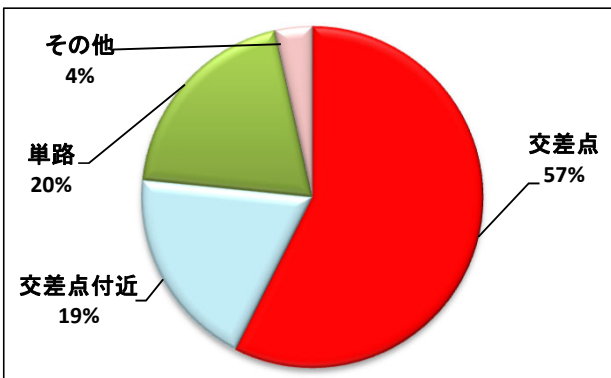


○ 違反別(第1当事者)

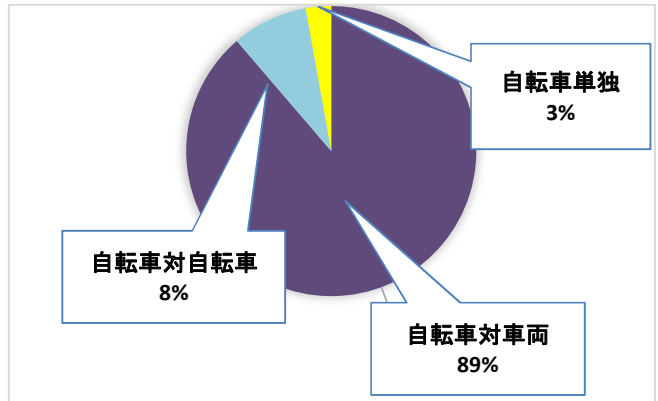


※ 交差点違反とは、交差点安全進行・優先通行妨害・右左折方法の違反を言います。

○ 道路形状別



○ 自転車事故の類型別



○ 自転車事故構成率が高い警察署

順位	警察署	構成率(%)	件数
1	甲子園	50.35	71
2	尼崎北	48.25	138
3	尼崎東	43.15	170
4	高砂	36.69	102
5	芦屋	35.94	78
6	尼崎南	33.44	101
7	伊丹	33.40	173
8	宝塚	32.58	101
9	長田	32.11	79
10	西宮	31.64	187

※ 県下平均は、25.59%

命を守る 早めのライト点灯 !!

自転車マナーの啓発動画「妖精さんと学ぼう！自転車の交通ルール」を発信しています。楽しんで御覧ください。

右下のQRコードを読み取ってね！！



コレ→

