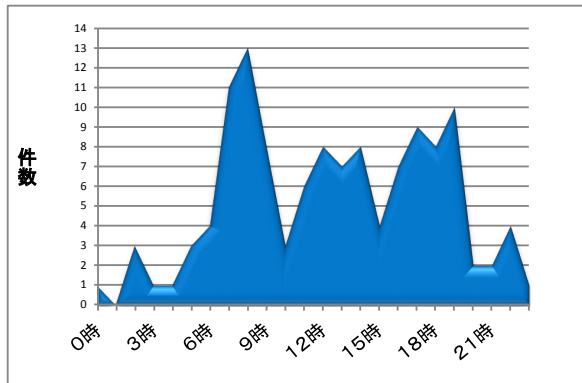


## ○ 交通事故発生状況

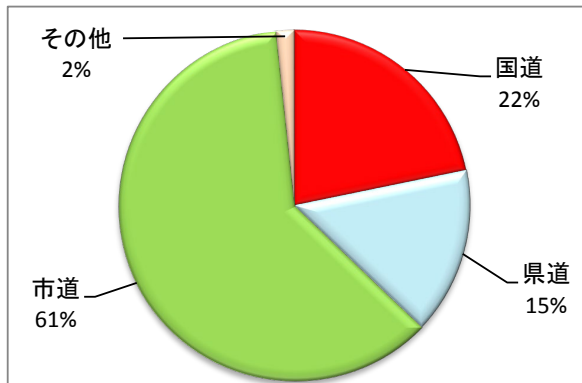
	人身事故件数	死者	負傷者		物件事故件数
			うち重傷		
兵庫県	11,081 (-855)	47 (-21)	13,359 (-1129)	707 (-68)	63,683 (-2467)
西宮市	779 (+29)	4 (-2)	896 (+12)	56 (-5)	4,472 (-93)
甲子園署	124 (+7)	1 (+1)	140 (-2)	20 (-1)	954 (+15)
(H30年中)	223	0	263	42	2,094

※ ( ) は前年同期比

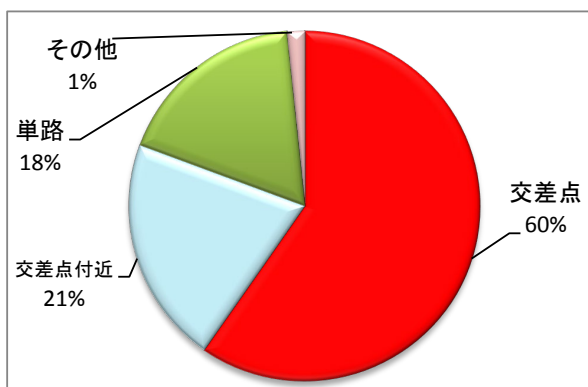
## ○ 時間別



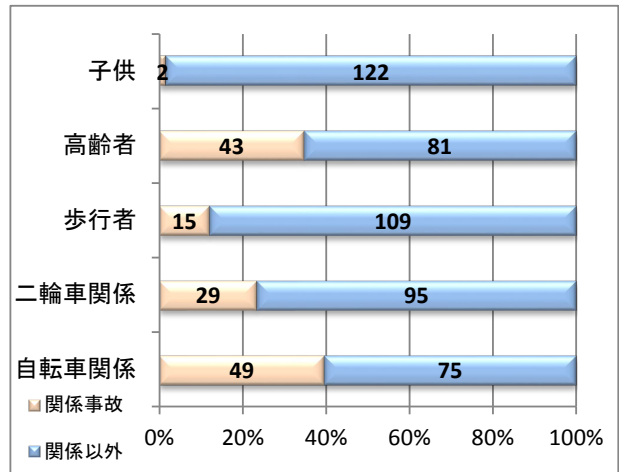
## ○ 道路別



## ○ 道路形状別



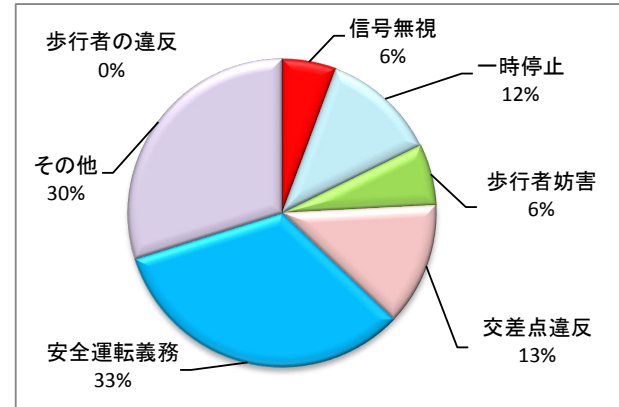
## ○ 関係事故



関係事故とは、第1当事者または第2当事者に関係した事故をいい、人身事故の発生件数に占める子供(中学生以下)、高齢者(65歳以上)、歩行者が当事者となった事故件数、構成率を表しています。

また、下段は、二輪車・自転車が関係した事故の件数、構成率を表しています。

## ○ 違反別(第1当事者)



### 【自転車関係事故構成率が高い順】

順位	警察署	構成率(%)	件数
1	尼崎東	47.61	169
2	伊丹	41.15	186
3	尼崎北	40.20	121
4	甲子園	39.52	49
5	尼崎南	38.78	114
6	西宮	32.67	214
7	高砂	32.37	78
8	長田	32.09	69
9	網干	29.08	82
10	加古川	28.71	242

※ 県下平均は、25.10%